

# Anmeldung zur Berufsschule

## Die Anmeldung in 3 Schritten!

So einfach? **So einfach!**



Der Ausbildungsvertrag ist unterschrieben, jetzt fehlt nur noch die Anmeldung zur Berufsschule! Schüler Online bietet eine einfache Möglichkeit für Auszubildende und Ausbildungsbetriebe, die Anmeldung zur Berufsschule in nur 3 Schritten durchzuführen.

### Der Ausbildungsbetrieb

1

#### Anmeldung zu Schüler Online

 <https://www.schueleranmeldung.de/betriebe>

2

#### Anzeige des Ausbildungsverhältnisses

 <http://bit.ly/so-ausbildung-bs>

3

#### Status der Anmeldungen einsehen

 <http://bit.ly/so-anmeldestatus>

### Der Schüler / Die Schülerin

1

#### Anmeldung zu Schüler Online

 <https://www.schueleranmeldung.de>

2

#### Anmeldung zur Berufsschule

(Welche? Das weiß Ihr Ausbildungsbetrieb!)

 <http://bit.ly/so-anleitung-bs-sus>


3


#### Status der Anmeldung einsehen

 <http://bit.ly/so-stand-ausbildung>




#### Kreis Borken

 Jürgen Banneke  
02861/82-1325

 j.banneke  
@kreis-borken.de

#### Kreis Coesfeld

 Johanna Aussendorf  
02541/18-4040

 johanna.aussendorf  
@kreis-coesfeld.de

#### Stadt Münster

 Sandra Kobert  
0251/492-2819

 koberts  
@stadt-muenster.de


#### Kreis Steinfurt

 Sara Morais Teixeira  
02551/69-1580

 sara.morais.teixeira  
@kreis-steinfurt.de

#### Kreis Warendorf

 Jutta Rohoff-Schaden  
02581/53-4044

 jutta.rohoff-schaden  
@kreis-warendorf.de

# Betriebe-Zugang

## Die Einrichtung in 3 Schritten!

### So einfach? **So einfach!**

So richten Sie Ihren Betriebe-Zugang ein und können dann Ihre Ausbildungsverhältnisse anzeigen.

# 1

## Betriebezugang in Schüler Online

Registrieren Sie Ihren Betrieb unter [www.schueleranmeldung.de/betriebe](http://www.schueleranmeldung.de/betriebe) über die Schaltfläche „Registrieren“.

### erstmögliche Registrierung!

Wenn für Ihren Betrieb noch kein Zugang eingerichtet wurde, können Sie sich hier

Registrieren

# 2

## Betriebsdaten eintragen

Tragen Sie den Namen, die Adressdaten und den Ansprechpartner für Ihren Betrieb ein.

Angaben zum Ausbildungsbetrieb

Betriebsname*	<input type="text"/>
Straße + Hausnr.*	<input type="text"/>
Land/Plz/Ort*	D <input type="text"/>
Telefon*	<input type="text"/>
Fax	<input type="text"/>
E-Mail	<input type="text"/>
Datenfreigabe	<input checked="" type="checkbox"/>

weiter 

# 3

## Zugangsdaten anlegen

Legen Sie ein Betriebskürzel, einen Benutzer und ein Passwort an.

Zugangsdaten für Ihren Betrieb

Betriebskürzel*	<input type="text"/>
Benutzer*	<input type="text" value="admin"/>
Passwort*	<input type="password" value="....."/>
	<input type="password" value="....."/> Passwort wiederholen
Benutzergruppe*	<input type="text"/>
E-Mail Benutzer*	<input type="text"/>

# !

## Anmelden

Sie können sich jetzt mit Ihren Zugangsdaten anmelden.

**Login**

..hier melden Sie sich mit Ihren Zugangsdaten an.

Betriebskürzel	<input type="text" value="Testbetrieb"/>
Benutzer	<input type="text" value="Mustermann"/>
Passwort	<input type="password" value="....."/>

Login



**Kommunales Rechenzentrum  
Minden-Ravensberg/Lippe**

📞 Schüler Online Support  
☎ 05261/252-407  
✉ [so.support@krz.de](mailto:so.support@krz.de)