


## Eingabe Tierbestand / Bestandsveränderung in HIT für die Nutzungsart Rindermast

1. Nach der Anmeldung unter <https://www3.hi-tier.de/> öffnet sich nachstehende Menüseite. Bitte wählen Sie hier den Menüpunkt  [Auswahlmenü Tierarzneimittel / Antibiotika \(TAM\)](#) um zur Antibiotikadatenbank zu gelangen.














Anforderung einer PIN über Mail für ihr Land noch nicht aktiv. Mailadresse und die entsprechende Option kann schon hinterlegt werden → eintragen hier bei [Bestätigter Komm](#)

Keine Produktionsrichtung angegeben. [Bitte hier umgehend melden!](#)


### Tierarzneimittel/Antibiotika-Datenbank - Meldungen und Abfragen

-  [Auswahlmenü Tierarzneimittel / Antibiotika \(TAM\)](#)

### Schweinedatenbank - Meldungen und Abfragen

-  Eingabe [Tierbewegungen \(Zugang\) / Tabelleneingabe](#)  
(hier nicht Eingabe der Bestandsänderungen für die Antibiotika-Datenbank)
-  **Abgang** und **gewerbliche Schlachtung** sind nicht vom Abgeber, sondern nur vom Übernehmer zu melden
-  **Geburt, Hausschlachtung** und **Verendung** sind nach VVO nicht zu melden
-  Eingabe [Stichtagsbestand](#)  
(hier nicht Eingabe der Bestandsmeldung für die Antibiotika-Datenbank)
-  [Meldeprotokoll von Heute](#)
-  [Massenmeldungen per Datei](#)
-  [Meldungsübersicht](#) über Bewegung
-  [Details zur Meldepflicht nach Vie](#)
-  [Meldungsübersicht](#) über Stichtagsb
-  [Rohdaten, Statistik](#) zu Bewegung
-  Anzeige von [Betriebsdaten](#) oder [Er](#)
-  [Meldungsübersicht](#) zugeteilte Best
-  [Allgemeine Funktionen zur Tierges](#)

### Schweine - Tiergesundheit, ASP

-  Liste vergebener [Hoftierarzt-Vollmachten](#)
-  [Untersuchungsanträge Schweine](#)
-  Eingabe [Todmeldungen \(je KW\)](#)
-  Anzeige [ASP-Betriebsstatus](#) (einzeln)
-  [Selbstverwaltung von Vollmachten](#)  
die alten Vollmachtsvordrucke und
-  [Allgemeine Funktionen zur Tierges](#)
-  [Meldungsübersicht](#) über Todmeldu
-  [Meldungsübersicht](#) über Ergebnis c
-  [Meldungsübersicht](#) Laborergebniss

### Schweinebestandsregister - freiwillige Eingabe ... Download Handbuch







-  Eingabe [Bestandsregister für Schweine](#)
-  [Meldungsübersicht Bestandsregist](#)

2. Wählen Sie hier nun den Menüpunkt „ [Vorschlag / Übernahme Tierbestand / Bestandsveränderungen aus VVO-Meldungen für Rinder](#)“ aus.

---

## Tierarzneimittel/Antibiotika-Datenbank für Tierhalter

### TAM - Meldung der Nutzungsart, Erklärung Dritter, Bestände

-  Eingabe [Nutzungsart](#) (nach AMG § 58a Absatz 1 und 2)
-  Eingabe [Tierhalter-Erklärung](#) (Benennung eines Dritten für Mitteilungen gem. §58a und §58b AMG)
-  Eingabe [Tierbestand / Bestandsveränderungen](#) (nach AMG § 58b (1) 5) für Mast-Rinder, -Schweine, -Hühner und Puten
-  [Vorschlag/Übernahme Tierbestand / Bestandsveränderungen aus VVO-Meldungen für Rinder](#)
-  [Vorschlag/Übernahme Tierbestand / Bestandsveränderungen aus VVO-Meldungen für Schweine](#) (nur Schweine ab 30kg)
-  Hinweise zur [Tierhalter-Versicherung](#)

3. Es öffnet sich die nachstehende Seite.

Abmelden Menü-Seite TAM

**Eingabe Tierbestand / Bestandsveränderungen Rinder**, hier zur [allgemeinen Eingabe Tierbestand / Bestandsveränderungen](#), zur [Meldungsübersicht](#), zum [TAM-Bestand Rinder](#) bis ...

Die Funktion steht nun zur Verfügung. Die Meldungen sind fristgerecht bis 14. Juli vorzunehmen.

Auf dieser Seite können **nur** der Tierbestand bzw. die Bestandsveränderungen von **Rindern** aus dem aktuellen VVVO-Bestandsregisters übernommen und gepflegt werden!

**Betrieb Halter** : 01 000 000 0001 (12stellig nummerieren)  
 Kalenderhalbjahr : 2023 / I (laut Liste)  
 für Betriebstyp : (bitte auswählen)

- Milchkuhhaltung, keine zugegangenen Kälber
- Milchkuhhaltung, mit zugegangenen Kälbern
- Kälbermast / Fresseraufzuchtbetrieb mit zugegangenen Kälbern, oder Betrieb mit zugegangenen Kälbern, auch für weitere Aufzucht, Mast etc.
- Vorschlag für alle aktuell gemeldeten Nutzungen, Eingruppierung der Tiere automatisch
- Vorschlag für alle Nutzungen (auch nie mitteilungspflichtige), Eingruppierung der Tiere automatisch

Was soll angezeigt werden? (bitte auswählen)

- Vorschlag/Abgleich für Nutzungsart
- Vorschlag/Abgleich für Tierbestand
- Vorschlag/Abgleich für Bestandsveränderung
- zeige das Bestandsregister Rinder (für TAM)

**Anzeigen**

1 Hinweis:

- Wählen Sie das Kalenderhalbjahr (in der Regel ist das aktuelle Halbjahr bereits eingetragen) aus, für das die Tierbewegungen gemeldet werden sollen.
- Nun wählen Sie den für Ihren Betrieb passenden Betriebstyp aus.

4. Betätigen Sie dann den Button „Anzeigen“

5. Im unteren Bereich der Seite sind nun Tabellen zusehen. Die Daten in diesen Tabellen wurden aus den von Ihnen in der Rinderdatenbank in HIT eingegeben Daten übernommen.

**Ändern / Speichern**

Nutzungsart für Betrieb 09 000 000 0031 und Kalenderhalbjahr 2021 / II als reiner Mastbetrieb (männl. + weibl. Tiere)

Nutzungsart Mastkälber Nutzungsart Mastrinder

Zum Ändern bereits vorhandener Nutzungsarten bitte [diese Seite](#) verwenden.

» Keine Nutzungsarten vorhanden bzw. vorgeschlagen worden.

Tierbestandserfassung Rinder für Betrieb 09 000 000 0031 und Kalenderhalbjahr 2021 / II als reiner Mastbetrieb (männl. + weibl. Tiere)

Stichtag	Anzahl Mastkälber		Anzahl Mastrinder	
	Soll	Ist	Soll	Ist
01.07.2021	0	50		-

Tierbestandsveränderung Rinder für Betrieb 09 000 000 0031 und Kalenderhalbjahr 2021 / II als reiner Mastbetrieb (männl. + weibl. Tiere)

Datum	Anzahl Mastkälber				Anzahl Mastrinder			
	Bestandszugang		Bestandsabgang		Bestandszugang		Bestandsabgang	
	Soll	Ist	Soll	Ist	Soll	Ist	Soll	Ist
11.08.2021		5		-		-		-
15.10.2021		15		-		-		-
27.11.2021		3		-		-		-

**Ändern / Speichern**

6. Betätigen Sie jetzt nur noch den Button „Ändern / Speichern“ um die Meldungen in die Antibiotikadatenbank der Hi-Tier zu übernehmen.

7. Die Daten sind nun gespeichert.