

**Jahresabschluss
des
Kreises Steinfurt
für das Haushaltsjahr 2024**

Inhaltsverzeichnis

	Seite
• Ergebnisrechnung 2024	7
• Finanzrechnung 2024	8
• Bilanz zum 31.12.2024	10
• Teilergebnisrechnungen und –finanzrechnungen auf Produktbereichsebene	
- Produktbereich 01 Innere Verwaltung	13
- Produktbereich 02 Sicherheit und Ordnung	19
- Produktbereich 03 Schulträgeraufgaben	23
- Produktbereich 04 Kultur und Wissenschaft	27
- Produktbereich 05 Soziale Leistungen	31
- Produktbereich 06 Kinder-, Jugend- und Familienhilfe	33
- Produktbereich 07 Gesundheitsdienste	37
- Produktbereich 08 Sportförderung	39
- Produktbereich 09 Räumliche Planung und Entwicklung, Geoinformation	41
- Produktbereich 10 Bauen und Wohnen	45
- Produktbereich 11 Ver- und Entsorgung	47
- Produktbereich 12 Verkehrsflächen und –anlagen, ÖPNV	49
- Produktbereich 13 Natur- und Landschaftspflege	57
- Produktbereich 14 Umweltschutz	61
- Produktbereich 15 Wirtschaft und Tourismus	63
- Produktbereich 16 Allgemeine Finanzwirtschaft	65
- Produktbereich 17 Stiftungen	67
 • Anhang	 69
- Anlage 1: Anlagenspiegel	105
- Anlage 2: Forderungsspiegel	106
- Anlage 3: Verbindlichkeitspiegel	107
- Anlage 4: Eigenkapitalspiegel	108
- Anlage 5: Ermächtigungsübertragungen	109
- Anlage 6: Bürgerschaftsübersicht	112
- Anlage 7: Rückstellungsspiegel	113
- Anlage 8: Übersicht über die Nutzungsdauern	115
- Anlage 9: Übersicht über Beteiligungen § 45 Abs. 2 Nr. KomHVO NRW	119
- Anlage 10: Übersicht gem. § 95 Abs. 3 GO NRW	120
 • Lagebericht	 121

• Vollständigkeitserklärung	165
• Sitzungsdrucksache B 082/2025 „Jahresabschluss 2024“	167
• Sitzungsdrucksache B 189/2025 „Feststellung des Jahresabschlusses 2024 und Entlastung des Landrates“	175
• Bericht über die Prüfung des Jahresabschlusses 2024	179
• Auszug aus der Niederschrift des Kreistages vom 15.12.2025	202
• Teilergebnis- und Teilfinanzrechnungen nach Produkten	203

Jahresabschluss des Kreises Steinfurt für das Haushaltsjahr 2024

Aufgestellt

(gem. § 53 Abs. 1 KrO NRW i.V.m § 95 Abs. 5 GO NRW)

Steinfurt, den 16.06.2025




Christian Termathe
(Kämmerer)

Bestätigt

(gem. § 53 Abs. 1 KrO NRW i.V.m. § 95 Abs. 5 GO NRW)

Steinfurt, den 18.06.2025



Dr. Martin Sommer
(Landrat)

Ergebnisrechnung 2024

Kreis Steinfurt

Nr.	Bezeichnung	Ergebnis Vorjahr	Ansatz HHJ	Ergebnis HHJ	Abweichung Ansatz/Ergebnis
01	Steuern und ähnliche Abgaben	5.479.593,60	6.340.000,00	6.296.819,28	-43.180,72
02	+ Zuwendungen u. allgemeine Umlagen	543.242.595,37	580.475.322,00	617.058.898,78	36.583.576,78
03	+ Sonstige Transfererträge	30.612.629,12	32.912.500,00	43.336.736,48	10.424.236,48
04	+ Öff-rechtl. Leistungsentgelte	85.577.717,64	78.171.214,00	79.394.419,41	1.223.205,41
05	+ Privatrechtliche Leistungsentgelte	1.952.113,31	1.630.626,00	1.988.304,72	357.678,72
06	+ Kostenerstattungen, Kostenumlagen	112.093.021,68	111.544.190,00	123.622.034,29	12.077.844,29
07	+ Sonstige ordentliche Erträge	15.033.122,63	9.935.800,00	16.502.338,37	6.566.538,37
08	+ Aktivierte Eigenleistung	1.374.771,79	875.000,00	1.454.663,38	579.663,38
09	+/-Bestandsveränderungen	0,00	0,00	0,00	0,00
10	= Ordentliche Erträge	795.365.565,14	821.884.652,00	889.654.214,71	67.769.562,71
11	- Personalaufwendungen	-91.694.076,42	-101.038.932,00	-101.935.925,02	-896.993,02
12	- Versorgungsaufwendungen	-5.335.337,50	-8.840.000,00	-9.843.037,75	-1.003.037,75
13	- Aufwand für Sach- und Dienstleistungen	-84.028.860,63	-95.107.459,00	-92.946.866,44	2.160.592,56
14	- Bilanzielle Abschreibungen	-20.941.717,39	-21.718.075,00	-26.087.960,72	-4.369.885,72
15	- Transferaufwendungen	-496.460.280,65	-520.529.611,00	-552.912.684,98	-32.383.073,98
16	- Sonstige ordentliche Aufwendungen	-91.192.718,21	-75.068.448,00	-104.488.279,85	-29.419.831,85
17	= Ordentliche Aufwendungen	-789.652.990,80	-822.302.525,00	-888.214.754,76	-65.912.229,76
18	= Ordentliches Ergebnis (Zeilen 10 und 17)	5.712.574,34	-417.873,00	1.439.459,95	1.857.332,95
19	+ Finanzerträge	287.981,71	299.695,00	739.254,00	439.559,00
20	- Zinsen, sonstige Finanz-aufwendungen	-1.151.748,31	-2.120.000,00	-1.260.248,99	859.751,01
21	= Finanzergebnis (Zeilen 19 und 20)	-863.766,60	-1.820.305,00	-520.994,99	1.299.310,01
22	= Ergebnis der lfd. Verwaltungstätigkeit (Zeilen 18 und 21)	4.848.807,74	-2.238.178,00	918.464,96	3.156.642,96
23	+ Außerordentliche Erträge	6.137.821,00	0,00	0,00	0,00
24	- Außerordentliche Aufwendungen	0,00	0,00	0,00	0,00
25	= Außerordentliches Ergebnis (Zeilen 23 und 24)	6.137.821,00	0,00	0,00	0,00
26_G	= Jahresergebnis (Zeilen 22 und 25)	10.986.628,74	-2.238.178,00	918.464,96	3.156.642,96
Nachrichtlich: Verrechnung von Erträgen und Aufwendungen mit der allgemeinen Rücklage					
27	Verrechnete Erträge bei Vermögensgegenständen	1.125.312,26	0,00	696.152,57	696.152,57
28	Verrechnete Erträge bei Finanzanlagen	0,00	0,00	36.261,63	36.261,63
29	Verrechnete Aufwendungen bei Vermögensgegenständen	-1.525.209,40	0,00	-880.410,66	-880.410,66
30	Verrechnete Aufwendungen bei Finanzanlagen	-2.754.000,00	0,00	0,00	0,00
31	Verrechnungssaldo (Zeilen 27 bis 30)	-3.153.897,14	0,00	-147.996,46	-147.996,46

Anlage 2 zur B 082/2025

Finanzrechnung 2024								
Kreis Steinfurt								
Nr.	Bezeichnung	Ergebnis Vorjahr	Ansatz HHJ	Ermächtigungs- übertragungen aus VJ	Fortgeschr. Ansatz	Ergebnis HHJ	Abweich. Fortgeschr. Ans./Erg.	Erm.übertr. in das Folgejahr
01	Steuern und ähnliche Abgaben	5.479.593,60	6.340.000,00	0,00	6.340.000,00	6.296.819,28	-43.180,72	0,00
02	+ Zuwendungen und allgemeine Umlagen	536.447.856,00	565.169.221,00	0,00	565.169.221,00	596.480.366,30	31.311.145,30	0,00
03	+ Sonstige Transfer-einzahlungen	29.352.273,20	32.912.500,00	0,00	32.912.500,00	39.405.127,89	6.492.627,89	0,00
04	+ Öffentlich-rechtliche Leistungsentgelte	79.586.160,39	77.739.374,00	0,00	77.739.374,00	79.792.496,96	2.053.122,96	0,00
05	+ Privatrechtliche Leistungsentgelte	2.034.650,12	1.630.626,00	0,00	1.630.626,00	1.984.342,54	353.716,54	0,00
06	+ Kostenerstattungen, Kostenumlagen	105.644.550,07	111.544.190,00	0,00	111.544.190,00	124.485.198,39	12.941.008,39	0,00
07	+ Sonstige Einzahlungen	9.786.611,73	9.890.800,00	0,00	9.890.800,00	9.578.499,40	-312.300,60	0,00
08	+ Zinsen und sonstige Finanzeinzahlungen	104.925,55	299.695,00	0,00	299.695,00	683.584,00	383.889,00	0,00
09	= Einz. aus lfd. Verwaltungstätigkeit	768.436.620,66	805.526.406,00	0,00	805.526.406,00	858.706.434,76	53.180.028,76	0,00
10	- Personalauszahlungen	-85.641.995,13	-90.433.932,00	0,00	-90.433.932,00	-93.928.158,52	-3.494.226,52	0,00
11	- Versorgungs-auszahlungen	-9.738.570,71	-10.200.000,00	0,00	-10.200.000,00	-11.490.805,21	-1.290.805,21	0,00
12	- Auszahlungen für Sach- u. Dienstleistungen	-84.087.701,63	-95.114.148,00	0,00	-95.114.148,00	-89.168.200,38	5.945.947,62	0,00
13	- Zinsen und sonst. Finanzauszahlungen	-1.064.504,55	-2.120.000,00	0,00	-2.120.000,00	-1.248.443,43	871.556,57	0,00
14	- Transferauszahlungen	-505.048.226,28	-520.539.611,00	0,00	-520.539.611,00	-554.877.015,15	-34.337.404,15	0,00
15	- Sonstige Auszahlungen	-73.301.848,62	-75.573.863,00	0,00	-75.573.863,00	-85.062.326,69	-9.488.463,69	0,00
16	= Auszahlungen. aus lfd. Verwaltungstätigkeit	-758.882.846,92	-793.981.554,00	0,00	-793.981.554,00	-835.774.949,38	-41.793.395,38	0,00
17	= Saldo aus lfd. Verw.-Tätigkeit (09 u. 16)	9.553.773,74	11.544.852,00	0,00	11.544.852,00	22.931.485,38	11.386.633,38	0,00
18	+ Einz. aus Zuwendungen f. Investitionsmaßnahmen	14.421.523,92	16.719.475,00	0,00	16.719.475,00	19.316.052,82	2.596.577,82	0,00
19	+ Einzahlungen aus der Veräußerung von Sachanlagen	282.661,67	65.401,00	0,00	65.401,00	336.246,29	270.845,29	0,00
20	+ Einzahlungen aus der Veräußerung von Finanzanlagen	394.504,53	159.000,00	0,00	159.000,00	221.784,73	62.784,73	0,00
21	+ Einzahlungen aus Beiträgen u.ä. Entgelten	0,00	0,00	0,00	0,00	0,00	0,00	0,00
22	+ Sonstige Investitions-einzahlungen	0,00	0,00	0,00	0,00	0,00	0,00	0,00
23	= Einzahlungen aus Investitionstätigkeit	15.098.690,12	16.943.876,00	0,00	16.943.876,00	19.874.083,84	2.930.207,84	0,00
24	- Auszahlungen für Erwerb v. Grundst. u. Gebäuden	-3.242.114,11	-5.515.000,00	0,00	-5.515.000,00	-1.901.472,74	3.613.527,26	-3.842,30
25	- Auszahlungen für Baumaßnahmen	-12.347.606,78	-30.972.169,00	-39.661.101,54	-70.633.270,54	-24.428.426,59	46.204.843,95	-50.299.738,85
26	- Auszahlungen f.d. Erwerb von beweglichem Anlagevermögen	-12.488.812,18	-15.381.686,00	-9.873.776,11	-25.255.462,11	-8.754.740,61	16.500.721,50	-12.169.045,79
27	- Auszahlungen f.d. Erwerb v. Finanzanlagen	-636.277,00	-6.075.000,00	-907.000,00	-6.982.000,00	-6.460.289,00	521.711,00	-587.000,00
28	- Auszahlungen für aktivierbare Zuwendungen	-642.179,28	-4.467.270,00	-1.294.584,00	-5.761.854,00	-794.505,24	4.967.348,76	-1.426.761,00
29	- Sonstige Investitions-auszahlungen	-129.661,61	0,00	0,00	0,00	0,00	0,00	0,00
30	= Auszahlungen aus Investitionstätigkeit	-29.486.650,96	-62.411.125,00	-51.736.461,65	-114.147.586,65	-42.339.434,18	71.808.152,47	-64.486.387,94
31	= Saldo aus Investitions-tätigkeit (23 u.30)	-14.387.960,84	-45.467.249,00	-51.736.461,65	-97.203.710,65	-22.465.350,34	74.738.360,31	-64.486.387,94

Finanzrechnung 2024

Kreis Steinfurt

Nr.	Bezeichnung	Ergebnis Vorjahr	Ansatz HHJ	Ermächtigungs- übertragungen aus VJ	Fortgeschr. Ansatz	Ergebnis HHJ	Abweich. Fortgeschr. Ans./Erg.	Erm.übertr. in das Folgejahr
32	= Finanzmittelübersch. / -fehlbetrag(17 u. 31)	-4.834.187,10	-33.922.397,00	-51.736.461,65	-85.658.858,65	466.135,04	86.124.993,69	-64.486.387,94
33	+ Einzahlungen aus der Aufnahme u. d. Rück- flüssen v. Krediten für Investitionen	14.000.000,00	38.000.000,00	0,00	38.000.000,00	2.000.000,00	-36.000.000,00	0,00
34	+ Einzahlungen aus der Aufnahme u. d. Rück- flüssen von Krediten z. Liquiditätssicher	0,00	0,00	0,00	0,00	0,00	0,00	0,00
35	- Auszahlungen f. d. Tilgung u. Gewährung v. Krediten für Investitionen	-3.731.699,17	-5.259.455,00	0,00	-5.259.455,00	-4.058.206,19	1.201.248,81	0,00
36	- Auszahlungen f. d. Tilgung u. Gewährung v. Krediten zur Liquiditätssicherung	0,00	0,00	0,00	0,00	0,00	0,00	0,00
37	= Saldo aus Finanzierungstätigkeit	10.268.300,83	32.740.545,00	0,00	32.740.545,00	-2.058.206,19	-34.798.751,19	0,00
38	= Änder. Bestand an eigenen Finanz- mitteln (32 u 37)	5.434.113,73	-1.181.852,00	-51.736.461,65	-52.918.313,65	-1.592.071,15	51.326.242,50	-64.486.387,94
39	+ Anfangsbestand an Finanzmitteln	14.836.496,23	10.915.451,00	0,00	10.915.451,00	17.578.186,68	6.662.735,68	0,00
40	+ Bestand an fremden Finanzmitteln	-2.635.310,31	0,00	0,00	0,00	2.436.330,00	2.436.330,00	0,00
41	= Liquide Mittel (= Zeilen 36 u. 37)	17.635.299,65	9.733.599,00	-51.736.461,65	-42.002.862,65	18.422.445,53	60.425.308,18	-64.486.387,94
42	+/- Schwebeposten	-57.112,97	0,00	0,00	0,00	88.460,74	88.460,74	0,00
43	= Summe liquide Mittel (= Zeile 39 und 40)	17.578.186,68	9.733.599,00	-51.736.461,65	-42.002.862,65	18.510.906,27	60.513.768,92	-64.486.387,94

Anlage 3 zur B 082/2025

Bilanz zum 31.12.2024 - Aktiva

Kreis Steinfurt

Pos.	Beschreibung	Vorjahr	akt. Jahr
	AKTIVA		
0.	Bilanzierungshilfen		
0.1	Bilanzierungshilfen	10.673.202,77	10.673.202,77
0.	Bilanzierungshilfen	10.673.202,77	10.673.202,77
I.	Anlagevermögen		
1.1	Immaterielle Vermögensgegenstände	3.240.259,65	3.037.245,55
1.2	Sachanlagen		
1.2.1	Unbebaute Grundstücke u. grundstücksgleiche Rechte		
1.2.1.1	Grünflächen	23.550.166,93	23.894.937,84
1.2.1.2	Ackerland	11.211.579,91	11.813.074,16
1.2.1.3	Wald, Forsten	4.166.158,00	4.166.158,00
1.2.1.4	Sonstige unbebaute Grundstücke	337.013,39	325.157,39
1.2.1	Unbebaute Grundstücke u. grundstücksgleiche Rechte	39.264.918,23	40.199.327,39
1.2.2	Bebaute Grundstücke/grundstücksgleiche Rechte		
1.2.2.1	Kinder- und Jugendeinrichtungen		
1.2.2.2	Schulen	44.026.342,80	42.217.047,13
1.2.2.3	Wohnbauten	28.806,70	27.739,79
1.2.2.4	Sonstige Dienst-, Geschäfts- und Betriebsgebäude	81.957.424,47	81.636.618,19
1.2.2	Bebaute Grundstücke/grundstücksgleiche Rechte	126.012.573,97	123.881.405,11
1.2.3	Infrastrukturvermögen		
1.2.3.1	Grund und Boden	21.682.989,47	22.225.973,10
1.2.3.2	Brücken und Tunnel	17.089.009,91	16.908.488,58
1.2.3.3	Gleisanlagen mit Streckenausrüst., Sicherheitsanlagen		
1.2.3.4	Entwässerungs- und Abwasserbeseitigungsanlagen		
1.2.3.5	Straßennetz mit Wegen ,Plätzen, Verkehrslenkungsanlagen	152.436.833,63	160.777.058,58
1.2.3.6	Sonstige Bauten des Infrastrukturvermögens	3.960.562,45	3.865.629,78
1.2.3	Infrastrukturvermögen	195.169.395,46	203.777.150,04
1.2.4	Bauten auf fremdem Grund und Boden		
1.2.5	Kunstgegenstände, Kulturdenkmäler	344.333,70	356.855,60
1.2.6	Maschinen, techn. Anlagen, Fahrzeuge	18.293.435,37	17.931.170,01
1.2.7	Betriebs- und Geschäftsausstattung	17.175.408,46	17.926.520,75
1.2.8	Geleistete Anzahlungen, Anlagen im Bau	30.929.043,05	46.558.909,16
1.2	Sachanlagen	427.189.108,24	450.631.338,06
1.3	Finanzanlagen		
1.3.1	Anteile an verbundenen Unternehmen	63.844.000,00	63.844.000,00
1.3.2	Beteiligungen	4.413.650,39	4.227.608,74
1.3.3	Sondervermögen		
1.3.4	Wertpapiere des Anlagevermögens	30.531.986,93	30.531.986,93
1.3.5	Ausleihungen		
1.3.5.1	an verbundene Unternehmen	437.834,07	6.379.857,73
1.3.5.2	an Beteiligungen	3.295.270,00	3.647.930,00
1.3.5.3	an Sondervermögen		
1.3.5.4	Sonstige Ausleihungen	327.749,64	300.230,05
1.3.5	Ausleihungen	4.060.853,71	10.328.017,78
1.3	Finanzanlagen	102.850.491,03	108.931.613,45
I.	Anlagevermögen	533.279.858,92	562.600.197,06

Bilanz zum 31.12.2024 - Aktiva

Kreis Steinfurt

Pos.	Beschreibung	Vorjahr	akt. Jahr
2.	Umlaufvermögen		
2.1	Vorräte		
2.1.1	Roh-, Hilf- u. Betriebsstoffe, Waren	376.569,98	289.212,78
2.1.2	Geleistete Anzahlungen		
2.1	Vorräte	376.569,98	289.212,78
2.2	Forderungen u. sonst. Vermögensgegenstände		
2.2.1	Ö. r.. Forder./ Forder. aus Transferleist	69.050.284,45	57.449.606,84
2.2.2	Privatrechtliche Forderungen	6.707.783,84	3.337.185,63
2.2.3	Sonstige Vermögensgegenstände	12.054,33	14.637,91
2.2	Forderungen u. sonst. Vermögensgegenstände	75.770.122,62	60.801.430,38
2.3	Wertpapiere des Umlaufvermögens		
2.4	Liquide Mittel		
2.4.1	Liquide Mittel (Kassenbestand, Bankguthaben, Schecks)	17.578.186,68	18.422.445,53
2.4.2	Geldmittel im Umlauf		88.460,74
2.4	Liquide Mittel	17.578.186,68	18.510.906,27
2.	Umlaufvermögen	93.724.879,28	79.601.549,43
3.	Aktive Rechnungsabgrenzungsposten	47.928.606,18	50.023.714,13
3.1	Abgrenzungsposten für latente Steuern		
4.	Nicht durch Eigenkapital gedeckter Fehlbetrag		
	SUMME AKTIVA	685.606.547,15	702.898.663,39

Bilanz zum 31.12.2024 - Passiva

Kreis Steinfurt

Pos.	Beschreibung	Vorjahr	akt. Jahr
	PASSIVA		
1.	Eigenkapital		
1.1	Allgemeine Rücklage	21.311.149,06	27.595.484,60
1.2	Sonderrücklagen	510.000,00	510.000,00
1.3	Ausgleichsrücklage	17.279.426,00	21.833.722,74
1.4	Jahresüberschuss / -fehlbetrag	10.986.628,74	918.464,96
1.	Eigenkapital	50.087.203,80	50.857.672,30
2.	Sonderposten		
2.1	für Zuwendungen	229.291.410,04	235.442.079,52
2.2	für Beiträge		
2.3	für den Gebührenaussgleich	11.144.266,96	5.154.072,02
2.4	Sonstige Sonderposten	1.091.283,41	1.031.197,16
2.	Sonderposten	241.526.960,41	241.627.348,70
3.	Rückstellungen		
3.1	Pensionsrückstellungen	184.538.246,00	192.707.298,70
3.2	Rückstellungen für Deponien/Altlasten	35.776.000,00	31.085.490,14
3.3	Instandhaltungsrückstellungen	1.905.817,79	1.536.745,01
3.4	Sonst. Rückstell. nach § 36 Abs. 4, 5	15.001.512,10	16.564.351,52
3.	Rückstellungen	237.221.575,89	241.893.885,37
4.	Verbindlichkeiten		
4.1	Anleihen		
4.2	Verbindlichkeiten aus Krediten für Investitionen		
4.2.1	von verbundenen Unternehmen		
4.2.2	von Beteiligungen		
4.2.3	von Sondervermögen		
4.2.4	vom öffentlichen Bereich		
4.2.5	vom privaten Kreditmarkt	54.585.491,81	52.487.282,67
4.2	Verbindlichkeiten aus Krediten für Investitionen	54.585.491,81	52.487.282,67
4.3	Verbindl. Kredite Liquiditätssicherung	9.818.370,00	9.203.284,00
4.4	Verbindl. kreditähn. Rechtsgeschäfte		
4.5	Verbindl. aus Lieferungen u. Leistungen	8.218.930,46	19.718.546,37
4.6	Verbindlichkeiten aus Transferleistungen	26.389.083,34	24.543.612,48
4.7	Sonstige Verbindlichkeiten	-3.957.619,62	-2.021.921,65
4.8	Erhaltene Anzahlungen	50.184.792,15	59.148.423,52
4.	Verbindlichkeiten	145.239.048,14	163.079.227,39
5.	Passive Rechnungsabgrenzungsposten	11.531.758,91	5.440.529,63
	SUMME PASSIVA	685.606.547,15	702.898.663,39

Jahresabschluss 2024

Teilergebnisrechnung Produktbereich 01 Innere Verwaltung

Kreis Steinfurt

Produktbereich 01 Innere Verwaltung					
Nr.	Bezeichnung	Ergebnis 2023	Ansatz 2024	Ergebnis 2024	Abweichung/Ansatz Ergebnis
01	Steuern und ähnliche Abgaben	0,00	0,00	0,00	0,00
02	+ Zuwendungen u. allgemeine Umlagen	2.391.979,48	3.518.558,00	2.550.297,78	968.260,22
03	+ Sonstige Transfererträge	2.778,00	7.000,00	5.696,79	1.303,21
04	+ Öff-rechtl. Leistungsentgelte	151.731,02	160.400,00	309.336,74	-148.936,74
05	+ Privatrechtliche Leistungsentgelte	1.033.288,02	869.826,00	1.034.248,14	-164.422,14
06	+ Kostenerstattungen, Kostenumlagen	2.372.395,64	1.991.695,00	2.594.533,06	-602.838,06
07	+ Sonstige ordentliche Erträge	4.639.209,09	4.527.400,00	5.314.797,34	-787.397,34
08	+ Aktivierte Eigenleistung	416.368,56	400.000,00	480.234,27	-80.234,27
09	+/- Bestandsveränderungen	0,00	0,00	0,00	0,00
10	= Ordentliche Erträge	11.007.749,81	11.474.879,00	12.289.144,12	-814.265,12
11	- Personalaufwendungen	-28.356.331,83	-32.381.714,00	-32.389.180,18	7.466,18
12	- Versorgungsaufwendungen	-5.335.337,50	-8.840.000,00	-9.843.037,75	1.003.037,75
13	- Aufw. für Sach- und Dienstleistungen	-15.327.934,53	-19.269.233,00	-16.754.633,73	-2.514.599,27
14	- Bilanzielle Abschreibungen	-5.572.235,22	-6.343.679,00	-5.553.646,63	-790.032,37
15	- Transferaufwendungen	-1.646.447,12	-118.053,00	-90.254,00	-27.799,00
16	- Sonstige ordentliche Aufwendungen	-7.355.112,96	-9.332.394,00	-7.921.850,62	-1.410.543,38
17	= Ordentliche Aufwendungen	-63.593.399,16	-76.285.073,00	-72.552.602,91	-3.732.470,09
18	= Ordentliches Ergebnis (Zeilen 10 und 17)	-52.585.649,35	-64.810.194,00	-60.263.458,79	-4.546.735,21
19	+ Finanzerträge	281.631,93	293.361,00	718.958,79	-425.597,79
20	- Zinsen,sonst. Finanzaufwendungen	-54.889,84	-50.000,00	-2.790,79	-47.209,21
21	= Finanzergebnis (Zeilen 19 und 20)	226.742,09	243.361,00	716.168,00	-472.807,00
22	= Ergebnis der lfd. Verwaltungstätigkeit	-52.358.907,26	-64.566.833,00	-59.547.290,79	-5.019.542,21
23	+ Außerordentliche Erträge	565.774,00	0,00	0,00	0,00
24	- Außerordentliche Aufwendungen	0,00	0,00	0,00	0,00
25	= Außerordentliches Ergebnis (Zeilen 23 und 24)	565.774,00	0,00	0,00	0,00
26_T	= Jahresergebnis vor interner Leistungsbezieh.	-51.793.133,26	-64.566.833,00	-59.547.290,79	-5.019.542,21
32_T	+ Erträge aus internen Leistungsbez.	28.611.253,80	40.017.659,00	32.574.414,93	7.443.244,07
33_T	- Aufwendungen aus internen Leistungsbez.	-3.824.047,76	-5.506.038,00	-4.435.261,21	-1.070.776,79
34_T	= Ergebnis nach ILV (Zeilen 26, 27, 28)	-27.005.927,22	-30.055.212,00	-31.408.137,07	1.352.925,07

Jahresabschluss 2024

Teilfinanzrechnung Produktbereich 01 Innere Verwaltung

Kreis Steinfurt

Produktbereich 01 Innere Verwaltung								
Nr.	Bezeichnung	Ergebnis 2023	Ansatz 2024	Ermächtigungs- übertragungen aus VJ	Fortgeschr. Ansatz	Ergebnis 2024	Abweichung Fortgeschr. Ans./Erg.	Ermächtigungs- übertr. in das Folgejahr
18	+ Einz. aus Zuwend. f. Invest.maßnahmen	493.817,34	862.600,00	0,00	862.600,00	544.870,00	317.730,00	0,00
19	+ Einz. aus der Veräußerung von Sachanlagen	17.423,60	65.401,00	0,00	65.401,00	80.401,00	-15.000,00	0,00
20	+ Einz. aus d. Veräußerung v. Finanzanlagen	394.504,53	159.000,00	0,00	159.000,00	221.784,73	-62.784,73	0,00
21	+ Einz. aus Beiträgen u.ä. Entgelten	0,00	0,00	0,00	0,00	0,00	0,00	0,00
22	+ Sonstige Investitionseinzahlungen	0,00	0,00	0,00	0,00	0,00	0,00	0,00
23	= Einzahlungen aus Investitionstätigkeit	905.745,47	1.087.001,00	0,00	1.087.001,00	847.055,73	239.945,27	0,00
24	- Ausz. für Erwerb v. Grundst. u. Gebäuden	-1.525,12	-2.800.000,00	0,00	-2.800.000,00	-248.332,54	-2.551.667,46	0,00
25	- Ausz. für Baumaßnahmen	-818.935,93	-17.756.000,00	-15.883.367,00	-33.639.367,00	-9.574.412,58	-24.064.954,42	-25.340.960,00
26	- Ausz. f.d. Erwerb v. bewegl. Anlageverm.	-3.860.834,14	-5.696.211,00	-1.713.654,26	-7.409.865,26	-2.457.710,57	-4.952.154,69	-3.706.236,59
27	- Ausz. f.d. Erwerb v. Finanzanlagen	-635.777,00	-6.075.000,00	-907.000,00	-6.982.000,00	-6.460.289,00	-521.711,00	-587.000,00
28	- Ausz. v. aktivierbaren Zuwendungen	0,00	0,00	0,00	0,00	-97.758,29	97.758,29	0,00
29	- Sonstige Investitionsauszahlungen	0,00	0,00	0,00	0,00	0,00	0,00	0,00
30	= Auszahlungen aus Investitionstätigkeit	-5.317.072,19	-32.327.211,00	-18.504.021,26	-50.831.232,26	-18.838.502,98	-31.992.729,28	-29.634.196,59
31	= Saldo aus Investitionstätigkeit (23 u. 30)	-4.411.326,72	-31.240.210,00	-18.504.021,26	-49.744.231,26	-17.991.447,25	-31.752.784,01	-29.634.196,59

Jahresabschluss 2024

Investitionen Produktbereich 01 Innere Verwaltung

Kreis Steinfurt

Nr. Bezeichnung	Jahres- ergebnis 2023	Ansatz 2024	Ermächtigungs- übertr. aus VJ	Fortgeschr. Ansatz	Jahres- ergebnis 2024	Abweich. Fortgeschr. Ans./Ergeb.	Ermächtigungs- übertr. in d. Folgejahr
1. Oberhalb der festgesetzten Wertgrenze							
I.16.00001 Firewall Hauptstandort	-133.319,36				-28.742,07	28.742,07	
26 - Ausz. f.d. Erwerb v. bewegl. Anlageverm.	-133.319,36				-28.742,07	28.742,07	
I.16.00007 Ablösung MS Exchange 2016		-310.000,00		-310.000,00		-310.000,00	-20.000,00
26 - Ausz. f.d. Erwerb v. bewegl. Anlageverm.		-310.000,00		-310.000,00		-310.000,00	-20.000,00
I.16.00008 Ablösung MS Office 2016		-1.623.000,00		-1.623.000,00		-1.623.000,00	-1.513.000,00
26 - Ausz. f.d. Erwerb v. bewegl. Anlageverm.		-1.623.000,00		-1.623.000,00		-1.623.000,00	-1.513.000,00
I.16.00009 Spracherkennung für Diktate		-80.000,00		-80.000,00	-86.855,57	6.855,57	
26 - Ausz. f.d. Erwerb v. bewegl. Anlageverm.		-80.000,00		-80.000,00	-86.855,57	6.855,57	
I.16.00010 Hybride Telefonanlage & UC Lösung		-510.000,00		-510.000,00	-11.006,89	-498.993,11	-458.993,00
26 - Ausz. f.d. Erwerb v. bewegl. Anlageverm.		-510.000,00		-510.000,00	-11.006,89	-498.993,11	-458.993,00
I.16.00011 Erneuerung Speichersystem		-150.000,00	-25.000,00	-175.000,00	-38.554,19	-136.445,81	-137.563,11
26 - Ausz. f.d. Erwerb v. bewegl. Anlageverm.		-150.000,00	-25.000,00	-175.000,00	-38.554,19	-136.445,81	-137.563,11
I.16.00012 Identity Access Management Software							-76.481,30
26 - Ausz. f.d. Erwerb v. bewegl. Anlageverm.							-76.481,30
I.16.00035 Storage Area Network (SAN)		-50.000,00		-50.000,00		-50.000,00	-50.000,00
26 - Ausz. f.d. Erwerb v. bewegl. Anlageverm.		-50.000,00		-50.000,00		-50.000,00	-50.000,00
I.16.00042 Austausch ESXi Hosts (Server)		-55.000,00	-256.275,16	-311.275,16	-253.780,70	-57.494,46	-57.490,00
26 - Ausz. f.d. Erwerb v. bewegl. Anlageverm.		-55.000,00	-256.275,16	-311.275,16	-253.780,70	-57.494,46	-57.490,00
I.16.00057 IT KLST inkl. Redundanz	-162.098,68		-48.849,00	-48.849,00	-50.401,82	1.552,82	-4.849,00
26 - Ausz. f.d. Erwerb v. bewegl. Anlageverm.	-162.098,68		-48.849,00	-48.849,00	-50.401,82	1.552,82	-4.849,00
I.16.00058 Software für Lizenz-, Vertrags- u. Patchmanagement			-200.000,00	-200.000,00	-54.650,76	-145.349,24	-144.516,00
26 - Ausz. f.d. Erwerb v. bewegl. Anlageverm.			-200.000,00	-200.000,00	-54.650,76	-145.349,24	-144.516,00
I.16.00060 Digitalisierung jobcenter			-50.991,00	-50.991,00		-50.991,00	-50.991,00
26 - Ausz. f.d. Erwerb v. bewegl. Anlageverm.			-50.991,00	-50.991,00		-50.991,00	-50.991,00
I.16.00067 Erneuerung Medientechnik Sitzungssaal			-100.000,00	-100.000,00		-100.000,00	
26 - Ausz. f.d. Erwerb v. bewegl. Anlageverm.			-100.000,00	-100.000,00		-100.000,00	
I.20.00008 Darlehen an EGST		-6.000.000,00		-6.000.000,00	-6.000.000,00		
27 - Ausz. f.d. Erwerb v. Finanzanlagen		-6.000.000,00		-6.000.000,00	-6.000.000,00		
I.20.00010 Darlehen Naturschutzstiftung	100.000,00		-865.000,00	-865.000,00	-328.000,00	-537.000,00	-587.000,00
27 - Ausz. f.d. Erwerb v. Finanzanlagen			-865.000,00	-865.000,00	-328.000,00	-537.000,00	-587.000,00
I.20.00012 Darlehen WertArbeit Steinfurt gGmbH	-292.000,00		-42.000,00	-42.000,00	-80.000,00	38.000,00	
27 - Ausz. f.d. Erwerb v. Finanzanlagen	-548.000,00		-42.000,00	-42.000,00	-80.000,00	38.000,00	
I.65.00036 Erweiterung Berufskolleg Rheine	-13.411,55	-8.000.000,00	-2.486.028,00	-10.486.028,00	-6.066.181,66	-4.419.846,34	-4.352.128,00
25 - Ausz. für Baumaßnahmen	-13.411,55	-8.000.000,00	-2.486.028,00	-10.486.028,00	-6.066.181,66	-4.419.846,34	-4.352.128,00
I.65.00043 Sanierung Berufliche Schulen Ibbenbüren			-114.322,00	-114.322,00		-114.322,00	-114.322,00
25 - Ausz. für Baumaßnahmen			-114.322,00	-114.322,00		-114.322,00	-114.322,00
I.65.00046 Neubau Feuerwehrentechnische Zentrale	-11.283,56		-289.726,00	-289.726,00	-220.183,03	-69.542,97	
25 - Ausz. für Baumaßnahmen	-11.283,56		-289.726,00	-289.726,00	-220.183,03	-69.542,97	
I.65.00052 Nahwärmenetz BK Rheine	-109.782,87		-64.765,00	-64.765,00		-64.765,00	
25 - Ausz. für Baumaßnahmen			-64.765,00	-64.765,00		-64.765,00	
I.65.00056 Photovoltaikanlagen & regenerative Energiesysteme	-123.622,98	-250.000,00	-325.000,00	-575.000,00	-43.525,68	-531.474,32	-250.000,00
18 + Einz. aus Zuwend. f. Invest.maßnahmen					112.770,00	-112.770,00	
26 - Ausz. f.d. Erwerb v. bewegl. Anlageverm.	-123.622,98	-250.000,00	-325.000,00	-575.000,00	-156.295,68	-418.704,32	-250.000,00
I.65.00061 Anbau Peter Pan Schule Ibb.-Dörenthe	-144.146,62	-3.000.000,00	-4.819.840,00	-7.819.840,00	-1.638.673,22	-6.181.166,78	-6.151.166,00
19 + Einz. aus der Veräußerung von Sachanlagen					30.000,00	-30.000,00	
25 - Ausz. für Baumaßnahmen	-144.146,62	-3.000.000,00	-4.819.840,00	-7.819.840,00	-1.668.673,22	-6.151.166,78	-6.151.166,00
I.65.00062 Außenanlagen Kloster Gravenhorst	-12.175,95	-50.000,00	-86.877,00	-136.877,00	-4.205,38	-132.671,62	-132.671,00

Jahresabschluss 2024

Investitionen Produktbereich 01 Innere Verwaltung

Kreis Steinfurt

Nr. Bezeichnung	Jahres- ergebnis 2023	Ansatz 2024	Ermächtigungs- übertr. aus VJ	Fortgeschr. Ansatz	Jahres- ergebnis 2024	Abweich. Fortgeschr. Ans./Ergeb.	Ermächtigungs- übertr. in d. Folgejahr
25 - Ausz. für Baumaßnahmen	-12.163,55	-50.000,00	-86.877,00	-136.877,00	-4.205,38	-132.671,62	-132.671,00
I.65.00063 Entwicklung Burgberg	-123.387,11	-360.000,00	-1.678.009,00	-2.038.009,00	61.549,23	-2.099.558,23	-2.539.485,00
18 + Einz. aus Zuwend. f. Invest.maßnahmen		540.000,00		540.000,00	86.000,00	454.000,00	
25 - Ausz. für Baumaßnahmen	-123.387,11	-900.000,00	-1.678.009,00	-2.578.009,00	-24.450,77	-2.553.558,23	-2.539.485,00
I.65.00065 Rettungswache Mettingen	-514.445,38	-406.000,00	-1.389.757,00	-1.795.757,00	-1.209.633,92	-586.123,08	-586.123,00
25 - Ausz. für Baumaßnahmen	-514.445,38	-406.000,00	-1.389.757,00	-1.795.757,00	-1.209.633,92	-586.123,08	-586.123,00
I.65.00067 Außensport-Kleinfeld Techn. Schule Steinfurt			-75.000,00	-75.000,00	-97.758,29	22.758,29	
25 - Ausz. für Baumaßnahmen			-75.000,00	-75.000,00		-75.000,00	
28 - Ausz. v. aktivierbaren Zuwendungen					-97.758,29	97.758,29	
I.65.00068 Umbau FTZ zur Rettungswache	-872.459,31		-54.601,00	-54.601,00	14.629,66	-69.230,66	
18 + Einz. aus Zuwend. f. Invest.maßnahmen					52.500,00	-52.500,00	
25 - Ausz. für Baumaßnahmen			-54.601,00	-54.601,00		-54.601,00	
26 - Ausz. f.d. Erwerb v. bewegl. Anlageverm.	-872.459,31				-37.870,34	37.870,34	
I.65.00069 Erwerb von Gebäuden der Förderschulen			-1.500.000,00	-1.500.000,00		-1.500.000,00	-1.200.000,00
25 - Ausz. für Baumaßnahmen			-1.500.000,00	-1.500.000,00		-1.500.000,00	-1.200.000,00
I.65.00070 Grunderwerb für Rettungswachen		-200.000,00	-174.442,00	-374.442,00		-374.442,00	
24 - Ausz. für Erwerb v. Grundst. u. Gebäuden		-200.000,00		-200.000,00		-200.000,00	
25 - Ausz. für Baumaßnahmen			-174.442,00	-174.442,00		-174.442,00	
I.65.00071 Neubau Förderschule Lengerich		-2.500.000,00	-1.500.000,00	-4.000.000,00	-2.015,09	-3.997.984,91	-3.997.984,00
24 - Ausz. für Erwerb v. Grundst. u. Gebäuden		-2.500.000,00		-2.500.000,00		-2.500.000,00	
25 - Ausz. für Baumaßnahmen			-1.500.000,00	-1.500.000,00	-2.015,09	-1.497.984,91	-3.997.984,00
I.65.00072 OGS-Erweiterung Peter-Pan- Schule Rheine		-100.000,00	-500.000,00	-600.000,00		-600.000,00	-600.000,00
24 - Ausz. für Erwerb v. Grundst. u. Gebäuden		-100.000,00		-100.000,00		-100.000,00	
25 - Ausz. für Baumaßnahmen			-500.000,00	-500.000,00		-500.000,00	-600.000,00
I.65.00073 Ladesäuleninfrastruktur an Kreisliegenschaften		-20.000,00	-150.000,00	-170.000,00	-173.079,15	3.079,15	
18 + Einz. aus Zuwend. f. Invest.maßnahmen		30.000,00		30.000,00	33.000,00	-3.000,00	
25 - Ausz. für Baumaßnahmen			-150.000,00	-150.000,00		-150.000,00	
26 - Ausz. f.d. Erwerb v. bewegl. Anlageverm.		-50.000,00		-50.000,00	-206.079,15	156.079,15	
I.65.00074 Neubau Rettungswache Ochtrup		-3.000.000,00	-500.000,00	-3.500.000,00	-125.810,09	-3.374.189,91	-3.334.127,00
24 - Ausz. für Erwerb v. Grundst. u. Gebäuden					-105.036,23	105.036,23	
25 - Ausz. für Baumaßnahmen		-3.000.000,00	-500.000,00	-3.500.000,00	-20.773,86	-3.479.226,14	-3.334.127,00
I.65.00075 Logistikhalle für Amt für Bevölkerungsschutz		-2.000.000,00	-500.000,00	-2.500.000,00	-181.998,18	-2.318.001,82	-2.252.548,00
24 - Ausz. für Erwerb v. Grundst. u. Gebäuden					-143.296,31	143.296,31	
25 - Ausz. für Baumaßnahmen		-2.000.000,00	-500.000,00	-2.500.000,00	-38.701,87	-2.461.298,13	-2.252.548,00
I.65.00077 Ersatzbeschaffung Geräteträger		-120.000,00		-120.000,00		-120.000,00	
26 - Ausz. f.d. Erwerb v. bewegl. Anlageverm.		-120.000,00		-120.000,00		-120.000,00	
I.65.00078 Fahrradabstellanlage Kreishaus		-107.400,00		-107.400,00	-58.993,78	-48.406,22	-80.406,00
18 + Einz. aus Zuwend. f. Invest.maßnahmen		292.600,00		292.600,00	260.600,00	32.000,00	
25 - Ausz. für Baumaßnahmen		-400.000,00		-400.000,00	-319.593,78	-80.406,22	-80.406,00
Summe	-3.154.722,98	-28.891.400,00	-17.796.482,16	-46.687.882,16	-16.677.870,58	-30.010.011,58	-28.691.843,41

2. Unterhalb der festgesetzten Wertgrenze

I.10.00008 Erwerb von Geräten, Maschinen, Einrichtungen	-137.835,42	-430.600,00	-99.731,29	-530.331,29	-176.146,55	-354.184,74	-100.989,90
26 - Ausz. f.d. Erwerb v. bewegl. Anlageverm.	-146.630,90	-430.600,00	-99.731,29	-530.331,29	-176.146,55	-354.184,74	-100.989,90
I.10.00009 Beschaffung von Dienstfahrzeugen	-9.636,34	-65.000,00		-65.000,00	-140,00	-64.860,00	
26 - Ausz. f.d. Erwerb v. bewegl. Anlageverm.	-9.636,34	-65.000,00		-65.000,00	-140,00	-64.860,00	
I.16.00003 Erwerb von Software IT- Standardleistungen	-69.284,83	-284.800,00	-50.882,10	-335.682,10	-164.655,05	-171.027,05	-161.111,28
26 - Ausz. f.d. Erwerb v. bewegl. Anlageverm.	-69.284,83	-284.800,00	-50.882,10	-335.682,10	-164.655,05	-171.027,05	-161.111,28
I.16.00004 Erwerb von Hardware IT- Standardleistungen	-65.466,10	-156.000,00	-90.713,07	-246.713,07	-159.623,59	-87.089,48	-9.259,31
26 - Ausz. f.d. Erwerb v. bewegl. Anlageverm.	-65.466,10	-156.000,00	-90.713,07	-246.713,07	-159.623,59	-87.089,48	-9.259,31

Jahresabschluss 2024

Investitionen Produktbereich 01 Innere Verwaltung

Kreis Steinfurt

Nr. Bezeichnung	Jahres- ergebnis 2023	Ansatz 2024	Ermächtigungs- übertr. aus VJ	Fortgeschr. Ansatz	Jahres- ergebnis 2024	Abweich. Fortgeschr. Ans./Ergeb.	Ermächtigungs- übertr. in d. Folgejahr
I.16.00005 Erwerb von Software IT-Spezialleistungen	-189.029,78	-389.886,00	-257.005,10	-646.891,10	-168.151,04	-478.740,06	-258.551,41
26 - Ausz. f.d. Erwerb v. bewegl. Anlageverm.	-189.029,78	-389.886,00	-257.005,10	-646.891,10	-168.151,04	-478.740,06	-258.551,41
I.16.00006 Erwerb von Hardware IT-Spezialleistungen	-338.660,49	-295.425,00	-188.345,72	-483.770,72	-352.403,84	-131.366,88	-155.204,98
26 - Ausz. f.d. Erwerb v. bewegl. Anlageverm.	-341.040,49	-295.425,00	-188.345,72	-483.770,72	-352.403,84	-131.366,88	-155.204,98
I.16.00062 IT Rettungsdienst	-41.344,47	-280.000,00	-17.584,90	-297.584,90	-45.132,88	-252.452,02	-246.151,30
26 - Ausz. f.d. Erwerb v. bewegl. Anlageverm.	-41.344,47	-280.000,00	-17.584,90	-297.584,90	-45.132,88	-252.452,02	-246.151,30
I.65.00034 Beschaffung von Geräten/Maschinen/Ausstattung	-64.453,74	-60.000,00	-556,92	-60.556,92	-49.407,90	-11.149,02	-11.085,00
26 - Ausz. f.d. Erwerb v. bewegl. Anlageverm.	-64.453,74	-60.000,00	-556,92	-60.556,92	-49.407,90	-11.149,02	-11.085,00
I.65.00053 Einbauküchen	-34.790,00		-2.720,00	-2.720,00		-2.720,00	
26 - Ausz. f.d. Erwerb v. bewegl. Anlageverm.	-34.790,00		-2.720,00	-2.720,00		-2.720,00	
Summe	-950.501,17	-1.961.711,00	-707.539,10	-2.669.250,10	-1.115.660,85	-1.553.589,25	-942.353,18

Jahresabschluss 2024

Teilergebnisrechnung Produktbereich 02 Sicherheit und Ordnung

Kreis Steinfurt

Produktbereich 02 Sicherheit und Ordnung					
Nr.	Bezeichnung	Ergebnis 2023	Ansatz 2024	Ergebnis 2024	Abweichung/Ansatz Ergebnis
01	Steuern und ähnliche Abgaben	0,00	0,00	0,00	0,00
02	+ Zuwendungen u. allgemeine Umlagen	1.141.937,65	501.670,00	451.636,95	50.033,05
03	+ Sonstige Transfererträge	0,00	0,00	0,00	0,00
04	+ Öff-rechtl. Leistungsentgelte	60.842.485,09	53.637.448,00	52.138.353,43	1.499.094,57
05	+ Privatrechtliche Leistungsentgelte	234.828,81	171.000,00	216.852,78	-45.852,78
06	+ Kostenerstattungen, Kostenumlagen	643.798,33	746.717,00	1.003.019,30	-256.302,30
07	+ Sonstige ordentliche Erträge	4.750.873,99	5.082.500,00	4.871.274,04	211.225,96
08	+ Aktivierte Eigenleistung	0,00	0,00	0,00	0,00
09	+/- Bestandsveränderungen	0,00	0,00	0,00	0,00
10	= Ordentliche Erträge	67.613.923,87	60.139.335,00	58.681.136,50	1.458.198,50
11	- Personalaufwendungen	-17.025.056,75	-18.029.740,00	-18.261.817,56	232.077,56
12	- Versorgungsaufwendungen	0,00	0,00	0,00	0,00
13	- Aufw. für Sach- und Dienstleistungen	-32.763.797,72	-36.460.946,00	-36.808.238,08	347.292,08
14	- Bilanzielle Abschreibungen	-3.181.445,17	-4.016.280,00	-3.360.306,46	-655.973,54
15	- Transferaufwendungen	-200.021,25	-124.200,00	-147.022,57	22.822,57
16	- Sonstige ordentliche Aufwendungen	-14.186.155,99	-4.429.187,00	-4.558.722,84	129.535,84
17	= Ordentliche Aufwendungen	-67.356.476,88	-63.060.353,00	-63.136.107,51	75.754,51
18	= Ordentliches Ergebnis (Zeilen 10 und 17)	257.446,99	-2.921.018,00	-4.454.971,01	1.533.953,01
19	+ Finanzerträge	0,00	0,00	0,00	0,00
20	- Zinsen,sonst. Finanzaufwendungen	0,00	0,00	0,00	0,00
21	= Finanzergebnis (Zeilen 19 und 20)	0,00	0,00	0,00	0,00
22	= Ergebnis der lfd. Verwaltungstätigkeit	257.446,99	-2.921.018,00	-4.454.971,01	1.533.953,01
23	+ Außerordentliche Erträge	86.000,00	0,00	0,00	0,00
24	- Außerordentliche Aufwendungen	0,00	0,00	0,00	0,00
25	= Außerordentliches Ergebnis (Zeilen 23 und 24)	86.000,00	0,00	0,00	0,00
26_T	= Jahresergebnis vor interner Leistungsbezieh.	343.446,99	-2.921.018,00	-4.454.971,01	1.533.953,01
32_T	+ Erträge aus internen Leistungsbez.	5.253.485,84	6.096.486,00	6.317.512,01	-221.026,01
33_T	- Aufwendungen aus internen Leistungsbez.	-12.712.989,41	-14.151.510,00	-14.241.202,30	89.692,30
34_T	= Ergebnis nach ILV (Zeilen 26, 27, 28)	-7.116.056,58	-10.976.042,00	-12.378.661,30	1.402.619,30

Jahresabschluss 2024

Teilfinanzrechnung Produktbereich 02 Sicherheit und Ordnung

Kreis Steinfurt

Produktbereich 02 Sicherheit und Ordnung								
Nr.	Bezeichnung	Ergebnis 2023	Ansatz 2024	Ermächtigungs- übertragungen aus VJ	Fortgeschr. Ansatz	Ergebnis 2024	Abweichung Fortgeschr. Ans./Erg.	Ermächtigungs- übertr. in das Folgejahr
18	+ Einz. aus Zuwend. f. Invest.maßnahmen	0,00	23.500,00	0,00	23.500,00	35.384,85	-11.884,85	0,00
19	+ Einz. aus der Veräußerung von Sachanlagen	42.160,00	0,00	0,00	0,00	67.723,50	-67.723,50	0,00
20	+ Einz. aus d. Veräußerung v. Finanzanlagen	0,00	0,00	0,00	0,00	0,00	0,00	0,00
21	+ Einz. aus Beiträgen u.ä. Entgelten	0,00	0,00	0,00	0,00	0,00	0,00	0,00
22	+ Sonstige Investitionseinzahlungen	0,00	0,00	0,00	0,00	0,00	0,00	0,00
23	= Einzahlungen aus Investitionstätigkeit	42.160,00	23.500,00	0,00	23.500,00	103.108,35	-79.608,35	0,00
24	- Ausz. für Erwerb v. Grundst. u. Gebäuden	0,00	0,00	0,00	0,00	0,00	0,00	0,00
25	- Ausz. für Baumaßnahmen	0,00	0,00	0,00	0,00	0,00	0,00	0,00
26	- Ausz. f.d. Erwerb v. bewegl. Anlageverm.	-4.475.888,06	-5.982.000,00	-4.750.018,44	-10.732.018,44	-2.483.385,95	-8.248.632,49	-5.706.627,42
27	- Ausz. f.d. Erwerb v. Finanzanlagen	0,00	0,00	0,00	0,00	0,00	0,00	0,00
28	- Ausz. v. aktivierbaren Zuwendungen	0,00	0,00	0,00	0,00	0,00	0,00	0,00
29	- Sonstige Investitionsauszahlungen	0,00	0,00	0,00	0,00	0,00	0,00	0,00
30	= Auszahlungen aus Investitionstätigkeit	-4.475.888,06	-5.982.000,00	-4.750.018,44	-10.732.018,44	-2.483.385,95	-8.248.632,49	-5.706.627,42
31	= Saldo aus Investitionstätigkeit (23 u. 30)	-4.433.728,06	-5.958.500,00	-4.750.018,44	-10.708.518,44	-2.380.277,60	-8.328.240,84	-5.706.627,42

Jahresabschluss 2024

Investitionen Produktbereich 02 Sicherheit und Ordnung

Kreis Steinfurt

Nr. Bezeichnung	Jahres- ergebnis 2023	Ansatz 2024	Ermächtigungs- übertr. aus VJ	Fortgeschr. Ansatz	Jahres- ergebnis 2024	Abweich. Fortgeschr. Ans./Ergeb.	Ermächtigungs- übertr. in d. Folgejahr
1. Oberhalb der festgesetzten Wertgrenze							
I.32.00006 Beschaffung Kfz Rettungsdienst einschl. Technik	-2.914.173,93	-2.285.000,00	-1.176.436,57	-3.461.436,57	-497.590,12	-2.963.846,45	-1.448.384,79
19 + Einz. aus der Veräußerung von Sachanlagen	42.160,00				67.703,50	-67.703,50	
26 - Ausz. f.d. Erwerb v. bewegl. Anlageverm.	-2.956.333,93	-2.285.000,00	-1.176.436,57	-3.461.436,57	-565.293,62	-2.896.142,95	-1.448.384,79
I.32.00032 Modernisierung des Digitalfunk (kreisw. Telekom.)	-13.990,62	-150.000,00	-7.650,15	-157.650,15	-35.373,03	-122.277,12	-3.187,75
26 - Ausz. f.d. Erwerb v. bewegl. Anlageverm.	-13.990,62	-150.000,00	-7.650,15	-157.650,15	-35.373,03	-122.277,12	-3.187,75
I.32.00043 Technik neue Leitstelle und Redundanz	-335.130,12		-710.213,08	-710.213,08	-295.215,00	-414.998,08	-514.879,07
26 - Ausz. f.d. Erwerb v. bewegl. Anlageverm.	-335.130,12		-710.213,08	-710.213,08	-295.215,00	-414.998,08	-514.879,07
I.32.00055 Ausstattung Rettungswachen	-89.300,07	-265.000,00	-102.955,00	-367.955,00	-83.870,40	-284.084,60	-200.000,00
26 - Ausz. f.d. Erwerb v. bewegl. Anlageverm.	-89.300,07	-265.000,00	-102.955,00	-367.955,00	-83.870,40	-284.084,60	-200.000,00
I.32.00056 Digitale Alarmierungs- Infrastruktur	-30.376,89	-400.000,00	-305.076,00	-705.076,00	-15.919,40	-689.156,60	-689.156,00
26 - Ausz. f.d. Erwerb v. bewegl. Anlageverm.	-30.376,89	-400.000,00	-305.076,00	-705.076,00	-15.919,40	-689.156,60	-689.156,00
I.32.00068 Notrufabfragesystem Leitstelle			-561.484,28	-561.484,28	-370.623,67	-190.860,61	-78.780,01
26 - Ausz. f.d. Erwerb v. bewegl. Anlageverm.			-561.484,28	-561.484,28	-370.623,67	-190.860,61	-78.780,01
I.32.00070 Beschaffung GW-Atenschutz (GW-A)			-375.000,00	-375.000,00		-375.000,00	-375.000,00
26 - Ausz. f.d. Erwerb v. bewegl. Anlageverm.			-375.000,00	-375.000,00		-375.000,00	-375.000,00
I.32.00075 Erstausrüstung Feuerwehrtechnische Zentrale	-61.908,71		-350.932,33	-350.932,33	-48.374,78	-302.557,55	-130.594,14
26 - Ausz. f.d. Erwerb v. bewegl. Anlageverm.	-61.908,71		-350.932,33	-350.932,33	-48.374,78	-302.557,55	-130.594,14
I.32.00076 Beschaffung mobile Netzersatzanlage	-156.407,89		-82.315,26	-82.315,26	-70.607,81	-11.707,45	
26 - Ausz. f.d. Erwerb v. bewegl. Anlageverm.	-156.407,89		-82.315,26	-82.315,26	-70.607,81	-11.707,45	
I.32.00081 Beschaffung Kommandofahrzeug			-100.000,00	-100.000,00		-100.000,00	-100.000,00
26 - Ausz. f.d. Erwerb v. bewegl. Anlageverm.			-100.000,00	-100.000,00		-100.000,00	-100.000,00
I.32.00082 Beschaffung Wechseladerfahrzeug Lengerich		-250.000,00		-250.000,00		-250.000,00	-250.000,00
26 - Ausz. f.d. Erwerb v. bewegl. Anlageverm.		-250.000,00		-250.000,00		-250.000,00	-250.000,00
I.32.00083 Notfallkommunikationssystem	-3.869,85		-396.130,15	-396.130,15	-326.445,88	-69.684,27	-69.684,27
26 - Ausz. f.d. Erwerb v. bewegl. Anlageverm.	-3.869,85		-396.130,15	-396.130,15	-326.445,88	-69.684,27	-69.684,27
I.32.00084 Notstromversorgung	-48.867,47		-56.208,00	-56.208,00		-56.208,00	
26 - Ausz. f.d. Erwerb v. bewegl. Anlageverm.	-48.867,47		-56.208,00	-56.208,00		-56.208,00	
I.32.00085 Beschaffung mobile Reinigungsstation Atemschutz		-50.000,00		-50.000,00		-50.000,00	-50.000,00
26 - Ausz. f.d. Erwerb v. bewegl. Anlageverm.		-50.000,00		-50.000,00		-50.000,00	-50.000,00
I.32.00086 Teleskopklader Katastrophenschutz		-140.000,00		-140.000,00		-140.000,00	-140.000,00
26 - Ausz. f.d. Erwerb v. bewegl. Anlageverm.		-140.000,00		-140.000,00		-140.000,00	-140.000,00
I.36.00034 (Ersatz-)Beschaffung v.Geschwindigkeitsmessanlagen		-130.000,00		-130.000,00		-130.000,00	-130.000,00
26 - Ausz. f.d. Erwerb v. bewegl. Anlageverm.		-130.000,00		-130.000,00		-130.000,00	-130.000,00
Summe	-3.654.025,55	-3.670.000,00	-4.224.400,82	-7.894.400,82	-1.744.020,09	-6.150.380,73	-4.179.666,03
2. Unterhalb der festgesetzten Wertgrenze							
I.32.00001 Ausstattung und Technik Feuerschutzeinrichtungen	-385.979,07	-26.500,00		-26.500,00	35.384,85	-61.884,85	-50.000,00
18 + Einz. aus Zuwend. f. Invest.maßnahmen		23.500,00		23.500,00	35.384,85	-11.884,85	
26 - Ausz. f.d. Erwerb v. bewegl. Anlageverm.	-385.979,07	-50.000,00		-50.000,00		-50.000,00	-50.000,00
I.32.00005 Ausstattung Rettungsdienst/Besch. Medizintechnik	-254.076,18	-1.920.000,00	-337.120,00	-2.257.120,00	-627.931,33	-1.629.188,67	-1.225.000,00
19 + Einz. aus der Veräußerung von Sachanlagen					20,00	-20,00	
26 - Ausz. f.d. Erwerb v. bewegl. Anlageverm.	-254.076,18	-1.920.000,00	-337.120,00	-2.257.120,00	-627.951,33	-1.629.168,67	-1.225.000,00
I.32.00011 Ausstattung Kreisleitstelle	-2.475,20	-130.000,00	-58.535,29	-188.535,29		-188.535,29	-58.535,29
26 - Ausz. f.d. Erwerb v. bewegl. Anlageverm.	-2.475,20	-130.000,00	-58.535,29	-188.535,29		-188.535,29	-58.535,29
I.32.00013 Investitionen innere Sicherheit	-912,14	-7.000,00		-7.000,00		-7.000,00	
26 - Ausz. f.d. Erwerb v. bewegl. Anlageverm.	-912,14	-7.000,00		-7.000,00		-7.000,00	

Jahresabschluss 2024**Investitionen Produktbereich 02 Sicherheit und Ordnung**

Kreis Steinfurt

Nr. Bezeichnung	Jahres- ergebnis 2023	Ansatz 2024	Ermächtigungs- übertr. aus VJ	Fortgeschr. Ansatz	Jahres- ergebnis 2024	Abweich. Fortgeschr. Ans./Ergeb.	Ermächtigungs- übertr. in d. Folgejahr
I.32.00021 Beschaffung von Digitalmeldern 26 - Ausz. f.d. Erwerb v. bewegl. Anlageverm.		-10.000,00 -10.000,00	-2.924,23 -2.924,23	-12.924,23 -12.924,23	-3.483,67 -3.483,67	-9.440,56 -9.440,56	-9.398,00 -9.398,00
I.32.00047 Ausstattung/Einrichtung für Maßnahmen GA 26 - Ausz. f.d. Erwerb v. bewegl. Anlageverm.	-32.842,90 -32.842,90	-155.000,00 -155.000,00	-29.028,10 -29.028,10	-184.028,10 -184.028,10		-184.028,10 -184.028,10	-184.028,10 -184.028,10
I.32.00072 Ausstattung Stab 26 - Ausz. f.d. Erwerb v. bewegl. Anlageverm.	-21.989,95 -21.989,95		-98.010,00 -98.010,00	-98.010,00 -98.010,00		-98.010,00 -98.010,00	
Summe	-698.275,44	-2.248.500,00	-525.617,62	-2.774.117,62	-596.030,15	-2.178.087,47	-1.526.961,39

Jahresabschluss 2024

Teilergebnisrechnung Produktbereich 03 Schulträgeraufgaben

Kreis Steinfurt

<div> <div>Produktbereich</div> <div>03</div> <div>Schulträgeraufgaben</div> </div>					
Nr.	Bezeichnung	Ergebnis 2023	Ansatz 2024	Ergebnis 2024	Abweichung/Ansatz Ergebnis
01	Steuern und ähnliche Abgaben	0,00	0,00	0,00	0,00
02	+ Zuwendungen u. allgemeine Umlagen	4.555.254,18	3.846.271,00	4.344.699,69	-498.428,69
03	+ Sonstige Transfererträge	0,00	0,00	0,00	0,00
04	+ Öff-rechtl. Leistungsentgelte	3.897,44	3.325,00	2.560,05	764,95
05	+ Privatrechtliche Leistungsentgelte	355.351,24	338.250,00	349.196,27	-10.946,27
06	+ Kostenerstattungen, Kostenumlagen	317.742,08	90.360,00	110.844,85	-20.484,85
07	+ Sonstige ordentliche Erträge	50.056,30	21.900,00	55.126,30	-33.226,30
08	+ Aktivierte Eigenleistung	0,00	0,00	0,00	0,00
09	+/- Bestandsveränderungen	0,00	0,00	0,00	0,00
10	= Ordentliche Erträge	5.282.301,24	4.300.106,00	4.862.427,16	-562.321,16
11	- Personalaufwendungen	-3.238.353,75	-3.354.915,00	-3.485.781,93	130.866,93
12	- Versorgungsaufwendungen	0,00	0,00	0,00	0,00
13	- Aufw. für Sach- und Dienstleistungen	-12.015.835,75	-13.503.200,00	-11.658.482,78	-1.844.717,22
14	- Bilanzielle Abschreibungen	-2.765.050,92	-2.273.390,00	-2.719.881,47	446.491,47
15	- Transferaufwendungen	-1.300.000,00	-1.370.000,00	-1.370.000,00	0,00
16	- Sonstige ordentliche Aufwendungen	-2.448.143,18	-2.535.400,00	-2.510.326,75	-25.073,25
17	= Ordentliche Aufwendungen	-21.767.383,60	-23.036.905,00	-21.744.472,93	-1.292.432,07
18	= Ordentliches Ergebnis (Zeilen 10 und 17)	-16.485.082,36	-18.736.799,00	-16.882.045,77	-1.854.753,23
19	+ Finanzerträge	0,00	0,00	0,00	0,00
20	- Zinsen,sonst. Finanzaufwendungen	0,00	0,00	0,00	0,00
21	= Finanzergebnis (Zeilen 19 und 20)	0,00	0,00	0,00	0,00
22	= Ergebnis der lfd. Verwaltungstätigkeit	-16.485.082,36	-18.736.799,00	-16.882.045,77	-1.854.753,23
23	+ Außerordentliche Erträge	0,00	0,00	0,00	0,00
24	- Außerordentliche Aufwendungen	0,00	0,00	0,00	0,00
25	= Außerordentliches Ergebnis (Zeilen 23 und 24)	0,00	0,00	0,00	0,00
26_T	= Jahresergebnis vor interner Leistungsbezieh.	-16.485.082,36	-18.736.799,00	-16.882.045,77	-1.854.753,23
32_T	+ Erträge aus internen Leistungsbez.	0,00	0,00	0,00	0,00
33_T	- Aufwendungen aus internen Leistungsbez.	-11.640.986,30	-16.321.736,00	-12.478.240,06	-3.843.495,94
34_T	= Ergebnis nach ILV (Zeilen 26, 27, 28)	-28.126.068,66	-35.058.535,00	-29.360.285,83	-5.698.249,17

Jahresabschluss 2024

Teilfinanzrechnung Produktbereich 03 Schulträgeraufgaben

Kreis Steinfurt

Produktbereich 03 Schulträgeraufgaben								
Nr.	Bezeichnung	Ergebnis 2023	Ansatz 2024	Ermächtigungs- übertragungen aus VJ	Fortgeschr. Ansatz	Ergebnis 2024	Abweichung Fortgeschr. Ans./Erg.	Ermächtigungs- übertr. in das Folgejahr
18	+ Einz. aus Zuwend. f. Invest.maßnahmen	469.777,97	943.457,00	0,00	943.457,00	3.382.711,16	-2.439.254,16	0,00
19	+ Einz. aus der Veräußerung von Sachanlagen	553,26	0,00	0,00	0,00	60,00	-60,00	0,00
20	+ Einz. aus d. Veräußerung v. Finanzanlagen	0,00	0,00	0,00	0,00	0,00	0,00	0,00
21	+ Einz. aus Beiträgen u.ä. Entgelten	0,00	0,00	0,00	0,00	0,00	0,00	0,00
22	+ Sonstige Investitionseinzahlungen	0,00	0,00	0,00	0,00	0,00	0,00	0,00
23	= Einzahlungen aus Investitionstätigkeit	470.331,23	943.457,00	0,00	943.457,00	3.382.771,16	-2.439.314,16	0,00
24	- Ausz. für Erwerb v. Grundst. u. Gebäuden	0,00	0,00	0,00	0,00	0,00	0,00	0,00
25	- Ausz. für Baumaßnahmen	0,00	0,00	0,00	0,00	0,00	0,00	0,00
26	- Ausz. f.d. Erwerb v. bewegl. Anlageverm.	-3.073.686,16	-2.657.475,00	-2.781.703,70	-5.439.178,70	-3.085.174,21	-2.354.004,49	-1.992.397,62
27	- Ausz. f.d. Erwerb v. Finanzanlagen	0,00	0,00	0,00	0,00	0,00	0,00	0,00
28	- Ausz. v. aktivierbaren Zuwendungen	-601.793,16	-710.000,00	0,00	-710.000,00	-663.357,85	-46.642,15	0,00
29	- Sonstige Investitionsauszahlungen	0,00	0,00	0,00	0,00	0,00	0,00	0,00
30	= Auszahlungen aus Investitionstätigkeit	-3.675.479,32	-3.367.475,00	-2.781.703,70	-6.149.178,70	-3.748.532,06	-2.400.646,64	-1.992.397,62
31	= Saldo aus Investitionstätigkeit (23 u. 30)	-3.205.148,09	-2.424.018,00	-2.781.703,70	-5.205.721,70	-365.760,90	-4.839.960,80	-1.992.397,62

Jahresabschluss 2024

Investitionen Produktbereich 03 Schulträgeraufgaben

Kreis Steinfurt

Nr. Bezeichnung	Jahres- ergebnis 2023	Ansatz 2024	Ermächtigungs- übertr. aus VJ	Fortgeschr. Ansatz	Jahres- ergebnis 2024	Abweich. Fortgeschr. Ans./Ergeb.	Ermächtigungs- übertr. in d. Folgejahr
1. Oberhalb der festgesetzten Wertgrenze							
I.40.00010 Invest.Zusch. für Bau/ Erweiterung Förderschulen	-601.793,16	-710.000,00		-710.000,00	-663.357,85	-46.642,15	
28 - Ausz. v. aktivierbaren Zuwendungen	-601.793,16	-710.000,00		-710.000,00	-663.357,85	-46.642,15	
I.40.00031 Kommunikations- und Assistenzsysteme BK Rheine	-6.026,64		-255,85	-255,85		-255,85	
26 - Ausz. f.d. Erwerb v. bewegl. Anlageverm.	-6.026,64		-255,85	-255,85		-255,85	
I.40.00032 Mobilität und altern. Antriebstechnik BK Rheine	-6.562,68		-150.746,28	-150.746,28	-160.877,84	10.131,56	
26 - Ausz. f.d. Erwerb v. bewegl. Anlageverm.	-6.562,68		-150.746,28	-150.746,28	-160.877,84	10.131,56	
I.40.00035 Ausstattung Neubau BK Rheine		-50.000,00		-50.000,00	-6.700,99	-43.299,01	-40.912,49
26 - Ausz. f.d. Erwerb v. bewegl. Anlageverm.		-50.000,00		-50.000,00	-6.700,99	-43.299,01	-40.912,49
I.40.00037 IT-Ausstattung Förderschulen	-911.267,45	-210.190,00	-77.571,57	-287.761,57	875.481,79	-1.163.243,36	-122.569,64
18 + Einz. aus Zuwend. f. Invest.maßnahmen					1.014.939,33	-1.014.939,33	
26 - Ausz. f.d. Erwerb v. bewegl. Anlageverm.	-911.267,45	-210.190,00	-77.571,57	-287.761,57	-139.457,54	-148.304,03	-122.569,64
I.40.00038 IT-Ausstattung Berufskollegs	-995.704,01	-104.828,00	-1.687.049,41	-1.791.877,41	733.455,23	-2.525.332,64	-1.001.409,83
18 + Einz. aus Zuwend. f. Invest.maßnahmen	469.777,97	943.457,00		943.457,00	2.355.186,39	-1.411.729,39	
19 + Einz. aus der Veräußerung von Sachanlagen	831,07				171,87	-171,87	
26 - Ausz. f.d. Erwerb v. bewegl. Anlageverm.	-1.466.313,05	-1.048.285,00	-1.687.049,41	-2.735.334,41	-1.621.903,03	-1.113.431,38	-1.001.409,83
I.40.00042 Modernisierung der KFZ- Werkstatt BK TL	-19.549,44	-180.000,00	-148.909,17	-328.909,17	-122.001,40	-206.907,77	-205.858,30
26 - Ausz. f.d. Erwerb v. bewegl. Anlageverm.	-19.549,44	-180.000,00	-148.909,17	-328.909,17	-122.001,40	-206.907,77	-205.858,30
I.40.00043 Ausstattung Anbau Peter Pan Schule Ibb.-Dörenthe		-300.000,00		-300.000,00		-300.000,00	-300.000,00
26 - Ausz. f.d. Erwerb v. bewegl. Anlageverm.		-300.000,00		-300.000,00		-300.000,00	-300.000,00
I.40.00044 Metallwerkstatt BK Rheine	-12.304,44		-176.083,57	-176.083,57	-202.530,46	26.446,89	-8.406,50
18 + Einz. aus Zuwend. f. Invest.maßnahmen					6.973,40	-6.973,40	
26 - Ausz. f.d. Erwerb v. bewegl. Anlageverm.	-12.304,44		-176.083,57	-176.083,57	-209.503,86	33.420,29	-8.406,50
Summe	-2.553.207,82	-1.555.018,00	-2.240.615,85	-3.795.633,85	453.468,48	-4.249.102,33	-1.679.156,76
2. Unterhalb der festgesetzten Wertgrenze							
I.40.00009 Beschaffung/ Ergänzung von Medien und Geräte	-49.750,04	-55.000,00		-55.000,00	-31.309,68	-23.690,32	
26 - Ausz. f.d. Erwerb v. bewegl. Anlageverm.	-49.750,04	-55.000,00		-55.000,00	-31.309,68	-23.690,32	
I.40.00018 Investitionen Berufskollegs des Kreises Steinfurt	-433.864,93	-608.500,00	-448.186,19	-1.056.686,19	-671.341,69	-385.344,50	-242.869,42
26 - Ausz. f.d. Erwerb v. bewegl. Anlageverm.	-433.864,93	-608.500,00	-448.186,19	-1.056.686,19	-671.341,69	-385.344,50	-242.869,42
I.40.00020 Investitionen Förderschulen des Kreises Steinfurt	-156.554,15	-205.500,00	-92.901,66	-298.401,66	-116.218,97	-182.182,69	-70.371,44
18 + Einz. aus Zuwend. f. Invest.maßnahmen					5.612,04	-5.612,04	
26 - Ausz. f.d. Erwerb v. bewegl. Anlageverm.	-156.554,15	-205.500,00	-92.901,66	-298.401,66	-121.831,01	-176.570,65	-70.371,44
Summe	-640.169,12	-869.000,00	-541.087,85	-1.410.087,85	-818.870,34	-591.217,51	-313.240,86

Jahresabschluss 2024

Teilergebnisrechnung Produktbereich 04 Kultur- und Wissenschaft

Kreis Steinfurt

Produktbereich		04 Kultur- und Wissenschaft			
Nr.	Bezeichnung	Ergebnis 2023	Ansatz 2024	Ergebnis 2024	Abweichung/Ansatz Ergebnis
01	Steuern und ähnliche Abgaben	0,00	0,00	0,00	0,00
02	+ Zuwendungen u. allgemeine Umlagen	257.826,68	210.538,00	268.084,82	-57.546,82
03	+ Sonstige Transfererträge	0,00	0,00	0,00	0,00
04	+ Öff-rechtl. Leistungsentgelte	0,00	0,00	0,00	0,00
05	+ Privatrechtliche Leistungsentgelte	45.306,51	36.000,00	56.204,22	-20.204,22
06	+ Kostenerstattungen, Kostenumlagen	3.417,92	55.500,00	589,35	54.910,65
07	+ Sonstige ordentliche Erträge	27.413,93	3.000,00	18.946,25	-15.946,25
08	+ Aktivierte Eigenleistung	0,00	0,00	0,00	0,00
09	+/- Bestandsveränderungen	0,00	0,00	0,00	0,00
10	= Ordentliche Erträge	333.965,04	305.038,00	343.824,64	-38.786,64
11	- Personalaufwendungen	-893.075,35	-906.695,00	-984.959,96	78.264,96
12	- Versorgungsaufwendungen	0,00	0,00	0,00	0,00
13	- Aufw. für Sach- und Dienstleistungen	-280.920,06	-313.200,00	-324.821,66	11.621,66
14	- Bilanzielle Abschreibungen	-54.758,65	-44.109,00	-44.109,23	0,23
15	- Transferaufwendungen	-287.108,82	-282.270,00	-284.235,65	1.965,65
16	- Sonstige ordentliche Aufwendungen	-14.309,69	-19.390,00	-20.769,62	1.379,62
17	= Ordentliche Aufwendungen	-1.530.172,57	-1.565.664,00	-1.658.896,12	93.232,12
18	= Ordentliches Ergebnis (Zeilen 10 und 17)	-1.196.207,53	-1.260.626,00	-1.315.071,48	54.445,48
19	+ Finanzerträge	0,00	0,00	0,00	0,00
20	- Zinsen,sonst. Finanzaufwendungen	0,00	0,00	0,00	0,00
21	= Finanzergebnis (Zeilen 19 und 20)	0,00	0,00	0,00	0,00
22	= Ergebnis der lfd. Verwaltungstätigkeit	-1.196.207,53	-1.260.626,00	-1.315.071,48	54.445,48
23	+ Außerordentliche Erträge	0,00	0,00	0,00	0,00
24	- Außerordentliche Aufwendungen	0,00	0,00	0,00	0,00
25	= Außerordentliches Ergebnis (Zeilen 23 und 24)	0,00	0,00	0,00	0,00
26_T	= Jahresergebnis vor interner Leistungsbezieh.	-1.196.207,53	-1.260.626,00	-1.315.071,48	54.445,48
32_T	+ Erträge aus internen Leistungsbez.	68,00	0,00	0,00	0,00
33_T	- Aufwendungen aus internen Leistungsbez.	-499.949,21	-361.727,00	-396.579,30	34.852,30
34_T	= Ergebnis nach ILV (Zeilen 26, 27, 28)	-1.696.088,74	-1.622.353,00	-1.711.650,78	89.297,78

Jahresabschluss 2024

Teilfinanzrechnung Produktbereich 04 Kultur- und Wissenschaft

Kreis Steinfurt

Produktbereich 04 Kultur- und Wissenschaft								
Nr.	Bezeichnung	Ergebnis 2023	Ansatz 2024	Ermächtigungs- übertragungen aus VJ	Fortgeschr. Ansatz	Ergebnis 2024	Abweichung Fortgeschr. Ans./Erg.	Ermächtigungs- übertr. in das Folgejahr
18	+ Einz. aus Zuwend. f. Invest.maßnahmen	0,00	0,00	0,00	0,00	0,00	0,00	0,00
19	+ Einz. aus der Veräußerung von Sachanlagen	0,00	0,00	0,00	0,00	0,00	0,00	0,00
20	+ Einz. aus d. Veräußerung v. Finanzanlagen	0,00	0,00	0,00	0,00	0,00	0,00	0,00
21	+ Einz. aus Beiträgen u.ä. Entgelten	0,00	0,00	0,00	0,00	0,00	0,00	0,00
22	+ Sonstige Investitionseinzahlungen	0,00	0,00	0,00	0,00	0,00	0,00	0,00
23	= Einzahlungen aus Investitionstätigkeit	0,00	0,00	0,00	0,00	0,00	0,00	0,00
24	- Ausz. für Erwerb v. Grundst. u. Gebäuden	0,00	0,00	0,00	0,00	0,00	0,00	0,00
25	- Ausz. für Baumaßnahmen	0,00	0,00	0,00	0,00	0,00	0,00	0,00
26	- Ausz. f.d. Erwerb v. bewegl. Anlageverm.	-27.847,94	-15.000,00	0,00	-15.000,00	-9.330,00	-5.670,00	0,00
27	- Ausz. f.d. Erwerb v. Finanzanlagen	0,00	0,00	0,00	0,00	0,00	0,00	0,00
28	- Ausz. v. aktivierbaren Zuwendungen	0,00	0,00	0,00	0,00	0,00	0,00	0,00
29	- Sonstige Investitionsauszahlungen	0,00	0,00	0,00	0,00	0,00	0,00	0,00
30	= Auszahlungen aus Investitionstätigkeit	-27.847,94	-15.000,00	0,00	-15.000,00	-9.330,00	-5.670,00	0,00
31	= Saldo aus Investitionstätigkeit (23 u. 30)	-27.847,94	-15.000,00	0,00	-15.000,00	-9.330,00	-5.670,00	0,00

Jahresabschluss 2024**Investitionen Produktbereich 04 Kultur- und Wissenschaft**

Kreis Steinfurt

Nr. Bezeichnung	Jahres- ergebnis 2023	Ansatz 2024	Ermächtigungs- übertr. aus VJ	Fortgeschr. Ansatz	Jahres- ergebnis 2024	Abweich. Fortgeschr. Ans./Ergeb.	Ermächtigungs- übertr. in d. Folgejahr
2. Unterhalb der festgesetzten Wertgrenze							
I.41.00013 Ankauf von Kunstgegenständen	-9.787,00	-15.000,00		-15.000,00	-9.330,00	-5.670,00	
26 - Ausz. f.d. Erwerb v. bewegl. Anlageverm.	-9.787,00	-15.000,00		-15.000,00	-9.330,00	-5.670,00	
Summe	-9.787,00	-15.000,00		-15.000,00	-9.330,00	-5.670,00	

Jahresabschluss 2024

Teilergebnisrechnung Produktbereich 05 Soziale Leistungen

Kreis Steinfurt

Produktbereich 05 Soziale Leistungen					
Nr.	Bezeichnung	Ergebnis 2023	Ansatz 2024	Ergebnis 2024	Abweichung/Ansatz Ergebnis
01	Steuern und ähnliche Abgaben	5.479.593,60	6.340.000,00	6.296.819,28	43.180,72
02	+ Zuwendungen u. allgemeine Umlagen	4.680.684,36	4.342.000,00	4.982.392,87	-640.392,87
03	+ Sonstige Transfererträge	9.620.170,72	10.625.500,00	10.336.046,44	289.453,56
04	+ Öff-rechtl. Leistungsentgelte	155.725,00	117.000,00	176.046,50	-59.046,50
05	+ Privatrechtliche Leistungsentgelte	0,00	0,00	0,00	0,00
06	+ Kostenerstattungen, Kostenumlagen	81.073.146,07	86.761.000,00	92.618.510,18	-5.857.510,18
07	+ Sonstige ordentliche Erträge	3.801.915,51	145.500,00	861.593,00	-716.093,00
08	+ Aktivierte Eigenleistung	0,00	0,00	0,00	0,00
09	+/-Bestandsveränderungen	0,00	0,00	0,00	0,00
10	= Ordentliche Erträge	104.811.235,26	108.331.000,00	115.271.408,27	-6.940.408,27
11	- Personalaufwendungen	-6.741.834,92	-8.042.552,00	-6.952.668,35	-1.089.883,65
12	- Versorgungsaufwendungen	0,00	0,00	0,00	0,00
13	- Aufw. für Sach- und Dienstleistungen	-774.027,06	-864.100,00	-740.797,44	-123.302,56
14	- Bilanzielle Abschreibungen	0,00	0,00	0,00	0,00
15	- Transferaufwendungen	-124.674.920,71	-138.202.480,00	-147.300.645,97	9.098.165,97
16	- Sonstige ordentliche Aufwendungen	-52.630.141,44	-53.599.320,00	-58.842.143,44	5.242.823,44
17	= Ordentliche Aufwendungen	-184.820.924,13	-200.708.452,00	-213.836.255,20	13.127.803,20
18	= Ordentliches Ergebnis (Zeilen 10 und 17)	-80.009.688,87	-92.377.452,00	-98.564.846,93	6.187.394,93
19	+ Finanzerträge	0,00	0,00	0,00	0,00
20	- Zinsen,sonst. Finanzaufwendungen	0,00	0,00	0,00	0,00
21	= Finanzergebnis (Zeilen 19 und 20)	0,00	0,00	0,00	0,00
22	= Ergebnis der lfd. Verwaltungstätigkeit	-80.009.688,87	-92.377.452,00	-98.564.846,93	6.187.394,93
23	+ Außerordentliche Erträge	4.915.615,00	0,00	0,00	0,00
24	- Außerordentliche Aufwendungen	0,00	0,00	0,00	0,00
25	= Außerordentliches Ergebnis (Zeilen 23 und 24)	4.915.615,00	0,00	0,00	0,00
26_T	= Jahresergebnis vor interner Leistungsbezieh.	-75.094.073,87	-92.377.452,00	-98.564.846,93	6.187.394,93
32_T	+ Erträge aus internen Leistungsbez.	0,00	0,00	0,00	0,00
33_T	- Aufwendungen aus internen Leistungsbez.	-1.128.475,62	-1.682.785,00	-1.361.798,41	-320.986,59
34_T	= Ergebnis nach ILV (Zeilen 26, 27, 28)	-76.222.549,49	-94.060.237,00	-99.926.645,34	5.866.408,34

Teilfinanzrechnung Produktbereich 05 Soziale Leistungen

Kreis Steinfurt

[illegible]

Jahresabschluss 2024

Teilergebnisrechnung Produktbereich 06 Kinder-, Jugend- und Familienhilfe

Kreis Steinfurt

Produktbereich 06 Kinder-, Jugend- und Familienhilfe					
Nr.	Bezeichnung	Ergebnis 2023	Ansatz 2024	Ergebnis 2024	Abweichung/Ansatz Ergebnis
01	Steuern und ähnliche Abgaben	0,00	0,00	0,00	0,00
02	+ Zuwendungen u. allgemeine Umlagen	91.409.707,19	89.923.923,00	111.372.969,12	-21.449.046,12
03	+ Sonstige Transfererträge	20.753.023,00	22.280.000,00	32.726.237,25	-10.446.237,25
04	+ Öff-rechtl. Leistungsentgelte	0,00	2.000,00	0,00	2.000,00
05	+ Privatrechtliche Leistungsentgelte	0,00	1.000,00	27.400,00	-26.400,00
06	+ Kostenerstattungen, Kostenumlagen	840.142,88	667.000,00	1.051.457,33	-384.457,33
07	+ Sonstige ordentliche Erträge	895.864,09	1.500,00	447.172,05	-445.672,05
08	+ Aktivierte Eigenleistung	0,00	0,00	0,00	0,00
09	+/- Bestandsveränderungen	0,00	0,00	0,00	0,00
10	= Ordentliche Erträge	113.898.737,16	112.875.423,00	145.625.235,75	-32.749.812,75
11	- Personalaufwendungen	-7.888.880,64	-9.027.640,00	-9.241.679,72	214.039,72
12	- Versorgungsaufwendungen	0,00	0,00	0,00	0,00
13	- Aufw. für Sach- und Dienstleistungen	-130.708,69	-153.500,00	-151.728,57	-1.771,43
14	- Bilanzielle Abschreibungen	-23,04	-23,00	-23,04	0,04
15	- Transferaufwendungen	-204.409.516,73	-213.391.672,00	-226.699.333,98	13.307.661,98
16	- Sonstige ordentliche Aufwendungen	-1.697.495,80	-569.733,00	-14.088.199,88	13.518.466,88
17	= Ordentliche Aufwendungen	-214.126.624,90	-223.142.568,00	-250.180.965,19	27.038.397,19
18	= Ordentliches Ergebnis (Zeilen 10 und 17)	-100.227.887,74	-110.267.145,00	-104.555.729,44	-5.711.415,56
19	+ Finanzerträge	0,00	500,00	14.462,07	-13.962,07
20	- Zinsen,sonst. Finanzaufwendungen	0,00	-500,00	-14.021,41	13.521,41
21	= Finanzergebnis (Zeilen 19 und 20)	0,00	0,00	440,66	-440,66
22	= Ergebnis der lfd. Verwaltungstätigkeit	-100.227.887,74	-110.267.145,00	-104.555.288,78	-5.711.856,22
23	+ Außerordentliche Erträge	430.432,00	0,00	0,00	0,00
24	- Außerordentliche Aufwendungen	0,00	0,00	0,00	0,00
25	= Außerordentliches Ergebnis (Zeilen 23 und 24)	430.432,00	0,00	0,00	0,00
26_T	= Jahresergebnis vor interner Leistungsbezieh.	-99.797.455,74	-110.267.145,00	-104.555.288,78	-5.711.856,22
32_T	+ Erträge aus internen Leistungsbez.	26.444,79	0,00	0,00	0,00
33_T	- Aufwendungen aus internen Leistungsbez.	-2.001.765,78	-2.784.743,00	-2.827.463,56	42.720,56
34_T	= Ergebnis nach ILV (Zeilen 26, 27, 28)	-101.772.776,73	-113.051.888,00	-107.382.752,34	-5.669.135,66

Jahresabschluss 2024

Teilfinanzrechnung Produktbereich 06 Kinder-, Jugend- und Familienhilfe

Kreis Steinfurt

Produktbereich 06 Kinder-, Jugend- und Familienhilfe								
Nr.	Bezeichnung	Ergebnis 2023	Ansatz 2024	Ermächtigungs- übertragungen aus VJ	Fortgeschr. Ansatz	Ergebnis 2024	Abweichung Fortgeschr. Ans./Erg.	Ermächtigungs- übertr. in das Folgejahr
18	+ Einz. aus Zuwend. f. Invest.maßnahmen	0,00	0,00	0,00	0,00	469,69	-469,69	0,00
19	+ Einz. aus der Veräußerung von Sachanlagen	0,00	0,00	0,00	0,00	38,08	-38,08	0,00
20	+ Einz. aus d. Veräußerung v. Finanzanlagen	0,00	0,00	0,00	0,00	0,00	0,00	0,00
21	+ Einz. aus Beiträgen u.ä. Entgelten	0,00	0,00	0,00	0,00	0,00	0,00	0,00
22	+ Sonstige Investitionseinzahlungen	0,00	0,00	0,00	0,00	0,00	0,00	0,00
23	= Einzahlungen aus Investitionstätigkeit	0,00	0,00	0,00	0,00	507,77	-507,77	0,00
24	- Ausz. für Erwerb v. Grundst. u. Gebäuden	0,00	0,00	0,00	0,00	0,00	0,00	0,00
25	- Ausz. für Baumaßnahmen	0,00	0,00	0,00	0,00	0,00	0,00	0,00
26	- Ausz. f.d. Erwerb v. bewegl. Anlageverm.	0,00	0,00	0,00	0,00	0,00	0,00	0,00
27	- Ausz. f.d. Erwerb v. Finanzanlagen	0,00	0,00	0,00	0,00	0,00	0,00	0,00
28	- Ausz. v. aktivierbaren Zuwendungen	-40.386,12	-2.557.270,00	-14.923,00	-2.572.193,00	-33.389,10	-2.538.803,90	-147.100,00
29	- Sonstige Investitionsauszahlungen	0,00	0,00	0,00	0,00	0,00	0,00	0,00
30	= Auszahlungen aus Investitionstätigkeit	-40.386,12	-2.557.270,00	-14.923,00	-2.572.193,00	-33.389,10	-2.538.803,90	-147.100,00
31	= Saldo aus Investitionstätigkeit (23 u. 30)	-40.386,12	-2.557.270,00	-14.923,00	-2.572.193,00	-32.881,33	-2.539.311,67	-147.100,00

Jahresabschluss 2024

Investitionen Produktbereich 06 Kinder-, Jugend- und Familienhilfe

Kreis Steinfurt

Nr. Bezeichnung	Jahres- ergebnis 2023	Ansatz 2024	Ermächtigungs- übertr. aus VJ	Fortgeschr. Ansatz	Jahres- ergebnis 2024	Abweich. Fortgeschr. Ans./Ergeb.	Ermächtigungs- übertr. in d. Folgejahr
1. Oberhalb der festgesetzten Wertgrenze							
I.51.00006 CAJ Werkstatt Saerbeck	-22.579,61	-52.000,00	-14.923,00	-66.923,00	-33.389,10	-33.533,90	-41.100,00
28 - Ausz. v. aktivierbaren Zuwendungen	-22.579,61	-52.000,00	-14.923,00	-66.923,00	-33.389,10	-33.533,90	-41.100,00
I.51.00008 Investitionskostenzuschuss Kindertageseinrichtung		-2.500.000,00		-2.500.000,00		-2.500.000,00	-106.000,00
28 - Ausz. v. aktivierbaren Zuwendungen		-2.500.000,00		-2.500.000,00		-2.500.000,00	-106.000,00
Summe	-22.579,61	-2.552.000,00	-14.923,00	-2.566.923,00	-33.389,10	-2.533.533,90	-147.100,00
2. Unterhalb der festgesetzten Wertgrenze							
I.51.00001 Investitionszuschüsse für Jugendbildungsstätten	-17.806,51	-5.270,00		-5.270,00	507,77	-5.777,77	
18 + Einz. aus Zuwend. f. Invest.maßnahmen					469,69	-469,69	
19 + Einz. aus der Veräußerung von Sachanlagen					38,08	-38,08	
28 - Ausz. v. aktivierbaren Zuwendungen	-17.806,51	-5.270,00		-5.270,00		-5.270,00	
Summe	-17.806,51	-5.270,00		-5.270,00	507,77	-5.777,77	

Jahresabschluss 2024

Teilergebnisrechnung Produktbereich 07 Gesundheitsdienste

Kreis Steinfurt

Produktbereich 07 Gesundheitsdienste					
Nr.	Bezeichnung	Ergebnis 2023	Ansatz 2024	Ergebnis 2024	Abweichung/Ansatz Ergebnis
01	Steuern und ähnliche Abgaben	0,00	0,00	0,00	0,00
02	+ Zuwendungen u. allgemeine Umlagen	3.463.921,82	3.081.300,00	3.896.672,73	-815.372,73
03	+ Sonstige Transfererträge	236.657,40	0,00	268.756,00	-268.756,00
04	+ Öff-rechtl. Leistungsentgelte	823.032,11	780.000,00	909.301,97	-129.301,97
05	+ Privatrechtliche Leistungsentgelte	0,00	0,00	0,00	0,00
06	+ Kostenerstattungen, Kostenumlagen	496.072,81	148.000,00	124.474,62	23.525,38
07	+ Sonstige ordentliche Erträge	13.481,59	10.000,00	1.784,64	8.215,36
08	+ Aktivierte Eigenleistung	0,00	0,00	0,00	0,00
09	+/- Bestandsveränderungen	0,00	0,00	0,00	0,00
10	= Ordentliche Erträge	5.033.165,73	4.019.300,00	5.200.989,96	-1.181.689,96
11	- Personalaufwendungen	-7.486.594,96	-7.668.741,00	-8.659.887,01	991.146,01
12	- Versorgungsaufwendungen	0,00	0,00	0,00	0,00
13	- Aufw. für Sach- und Dienstleistungen	-307.001,82	-290.000,00	-316.978,75	26.978,75
14	- Bilanzielle Abschreibungen	-19.884,56	-9.165,00	-19.353,24	10.188,24
15	- Transferaufwendungen	-3.066.579,02	-3.996.500,00	-3.414.696,94	-581.803,06
16	- Sonstige ordentliche Aufwendungen	-391.692,65	-215.605,00	-270.216,68	54.611,68
17	= Ordentliche Aufwendungen	-11.271.753,01	-12.180.011,00	-12.681.132,62	501.121,62
18	= Ordentliches Ergebnis (Zeilen 10 und 17)	-6.238.587,28	-8.160.711,00	-7.480.142,66	-680.568,34
19	+ Finanzerträge	0,00	0,00	0,00	0,00
20	- Zinsen,sonst. Finanzaufwendungen	0,00	0,00	0,00	0,00
21	= Finanzergebnis (Zeilen 19 und 20)	0,00	0,00	0,00	0,00
22	= Ergebnis der lfd. Verwaltungstätigkeit	-6.238.587,28	-8.160.711,00	-7.480.142,66	-680.568,34
23	+ Außerordentliche Erträge	0,00	0,00	0,00	0,00
24	- Außerordentliche Aufwendungen	0,00	0,00	0,00	0,00
25	= Außerordentliches Ergebnis (Zeilen 23 und 24)	0,00	0,00	0,00	0,00
26_T	= Jahresergebnis vor interner Leistungsbezieh.	-6.238.587,28	-8.160.711,00	-7.480.142,66	-680.568,34
32_T	+ Erträge aus internen Leistungsbez.	0,00	0,00	375,51	-375,51
33_T	- Aufwendungen aus internen Leistungsbez.	-1.257.208,67	-1.512.740,00	-1.340.324,20	-172.415,80
34_T	= Ergebnis nach ILV (Zeilen 26, 27, 28)	-7.495.795,95	-9.673.451,00	-8.820.091,35	-853.359,65

Teilfinanzrechnung Produktbereich 07 Gesundheitsdienste								
Kreis Steinfurt								
Produktbereich		07	Gesundheitsdienste					
Nr.	Bezeichnung	Ergebnis 2023	Ansatz 2024	Ermächtigungs- übertragungen aus VJ	Fortgeschr. Ansatz	Ergebnis 2024	Abweichung Fortgeschr. Ans./Erg.	Ermächtigungs- übertr. in das Folgejahr
18	+ Einz. aus Zuwend. f. Invest.maßnahmen	0,00	0,00	0,00	0,00	0,00	0,00	0,00
19	+ Einz. aus der Veräußerung von Sachanlagen	0,00	0,00	0,00	0,00	0,00	0,00	0,00
20	+ Einz. aus d. Veräußerung v. Finanzanlagen	0,00	0,00	0,00	0,00	0,00	0,00	0,00
21	+ Einz. aus Beiträgen u.ä. Entgelten	0,00	0,00	0,00	0,00	0,00	0,00	0,00
22	+ Sonstige Investitionseinzahlungen	0,00	0,00	0,00	0,00	0,00	0,00	0,00
23	= Einzahlungen aus Investitionstätigkeit	0,00	0,00	0,00	0,00	0,00	0,00	0,00
24	- Ausz. für Erwerb v. Grundst. u. Gebäuden	0,00	0,00	0,00	0,00	0,00	0,00	0,00
25	- Ausz. für Baumaßnahmen	0,00	0,00	0,00	0,00	0,00	0,00	0,00
26	- Ausz. f.d. Erwerb v. bewegl. Anlageverm.	-1.523,08	0,00	0,00	0,00	0,00	0,00	0,00
27	- Ausz. f.d. Erwerb v. Finanzanlagen	0,00	0,00	0,00	0,00	0,00	0,00	0,00
28	- Ausz. v. aktivierbaren Zuwendungen	0,00	0,00	0,00	0,00	0,00	0,00	0,00
29	- Sonstige Investitionsauszahlungen	0,00	0,00	0,00	0,00	0,00	0,00	0,00
30	= Auszahlungen aus Investitionstätigkeit	-1.523,08	0,00	0,00	0,00	0,00	0,00	0,00
31	= Saldo aus Investitionstätigkeit (23 u. 30)	-1.523,08	0,00	0,00	0,00	0,00	0,00	0,00

Jahresabschluss 2024

Teilergebnisrechnung Produktbereich 08 Sportförderung

Kreis Steinfurt

Produktbereich 08 Sportförderung					
Nr.	Bezeichnung	Ergebnis 2023	Ansatz 2024	Ergebnis 2024	Abweichung/Ansatz Ergebnis
01	Steuern und ähnliche Abgaben	0,00	0,00	0,00	0,00
02	+ Zuwendungen u. allgemeine Umlagen	25.217,50	0,00	22.586,00	-22.586,00
03	+ Sonstige Transfererträge	0,00	0,00	0,00	0,00
04	+ Öff-rechtl. Leistungsentgelte	0,00	0,00	0,00	0,00
05	+ Privatrechtliche Leistungsentgelte	0,00	0,00	0,00	0,00
06	+ Kostenerstattungen, Kostenumlagen	11.738,40	0,00	7.353,20	-7.353,20
07	+ Sonstige ordentliche Erträge	0,00	0,00	1.888,78	-1.888,78
08	+ Aktivierte Eigenleistung	0,00	0,00	0,00	0,00
09	+/- Bestandsveränderungen	0,00	0,00	0,00	0,00
10	= Ordentliche Erträge	36.955,90	0,00	31.827,98	-31.827,98
11	- Personalaufwendungen	-170.288,55	-177.790,00	-198.770,92	20.980,92
12	- Versorgungsaufwendungen	0,00	0,00	0,00	0,00
13	- Aufw. für Sach- und Dienstleistungen	-2.035,35	-1.500,00	0,00	-1.500,00
14	- Bilanzielle Abschreibungen	0,00	0,00	0,00	0,00
15	- Transferaufwendungen	-382.634,37	-408.893,00	-411.687,63	2.794,63
16	- Sonstige ordentliche Aufwendungen	-637,90	-554,00	-647,93	93,93
17	= Ordentliche Aufwendungen	-555.596,17	-588.737,00	-611.106,48	22.369,48
18	= Ordentliches Ergebnis (Zeilen 10 und 17)	-518.640,27	-588.737,00	-579.278,50	-9.458,50
19	+ Finanzerträge	0,00	0,00	0,00	0,00
20	- Zinsen,sonst. Finanzaufwendungen	0,00	0,00	0,00	0,00
21	= Finanzergebnis (Zeilen 19 und 20)	0,00	0,00	0,00	0,00
22	= Ergebnis der lfd. Verwaltungstätigkeit	-518.640,27	-588.737,00	-579.278,50	-9.458,50
23	+ Außerordentliche Erträge	0,00	0,00	0,00	0,00
24	- Außerordentliche Aufwendungen	0,00	0,00	0,00	0,00
25	= Außerordentliches Ergebnis (Zeilen 23 und 24)	0,00	0,00	0,00	0,00
26_T	= Jahresergebnis vor interner Leistungsbezieh.	-518.640,27	-588.737,00	-579.278,50	-9.458,50
32_T	+ Erträge aus internen Leistungsbez.	0,00	0,00	0,00	0,00
33_T	- Aufwendungen aus internen Leistungsbez.	-26.940,91	-31.596,00	-37.652,30	6.056,30
34_T	= Ergebnis nach ILV (Zeilen 26, 27, 28)	-545.581,18	-620.333,00	-616.930,80	-3.402,20

Jahresabschluss 2024

Teilergebnisrechnung Produktbereich 09 Räumliche Planung und Entwicklung, Geoinform., Landschaftsplanung

Kreis Steinfurt

Produktbereich 09 Räumliche Planung und Entwicklung, Geoinform., Landschaftsplanung					
Nr.	Bezeichnung	Ergebnis 2023	Ansatz 2024	Ergebnis 2024	Abweichung/Ansatz Ergebnis
01	Steuern und ähnliche Abgaben	0,00	0,00	0,00	0,00
02	+ Zuwendungen u. allgemeine Umlagen	32.930,12	57.053,00	110.953,09	-53.900,09
03	+ Sonstige Transfererträge	0,00	0,00	0,00	0,00
04	+ Öff-rechtl. Leistungsentgelte	1.615.086,44	1.175.000,00	1.184.145,91	-9.145,91
05	+ Privatrechtliche Leistungsentgelte	0,00	0,00	0,00	0,00
06	+ Kostenerstattungen, Kostenumlagen	1.826,44	0,00	0,00	0,00
07	+ Sonstige ordentliche Erträge	511,25	0,00	0,00	0,00
08	+ Aktivierte Eigenleistung	0,00	0,00	0,00	0,00
09	+/-Bestandsveränderungen	0,00	0,00	0,00	0,00
10	= Ordentliche Erträge	1.650.354,25	1.232.053,00	1.295.099,00	-63.046,00
11	- Personalaufwendungen	-4.944.314,16	-5.545.601,00	-5.256.560,92	-289.040,08
12	- Versorgungsaufwendungen	0,00	0,00	0,00	0,00
13	- Aufw. für Sach- und Dienstleistungen	-76.616,33	-164.600,00	-79.964,01	-84.635,99
14	- Bilanzielle Abschreibungen	-33.539,87	-36.646,00	-40.791,17	4.145,17
15	- Transferaufwendungen	-2.000,00	-12.000,00	-6.547,44	-5.452,56
16	- Sonstige ordentliche Aufwendungen	-141.945,92	-155.557,00	-46.575,30	-108.981,70
17	= Ordentliche Aufwendungen	-5.198.416,28	-5.914.404,00	-5.430.438,84	-483.965,16
18	= Ordentliches Ergebnis (Zeilen 10 und 17)	-3.548.062,03	-4.682.351,00	-4.135.339,84	-547.011,16
19	+ Finanzerträge	0,00	0,00	0,00	0,00
20	- Zinsen,sonst. Finanzaufwendungen	0,00	0,00	0,00	0,00
21	= Finanzergebnis (Zeilen 19 und 20)	0,00	0,00	0,00	0,00
22	= Ergebnis der lfd. Verwaltungstätigkeit	-3.548.062,03	-4.682.351,00	-4.135.339,84	-547.011,16
23	+ Außerordentliche Erträge	0,00	0,00	0,00	0,00
24	- Außerordentliche Aufwendungen	0,00	0,00	0,00	0,00
25	= Außerordentliches Ergebnis (Zeilen 23 und 24)	0,00	0,00	0,00	0,00
26_T	= Jahresergebnis vor interner Leistungsbezieh.	-3.548.062,03	-4.682.351,00	-4.135.339,84	-547.011,16
32_T	+ Erträge aus internen Leistungsbez.	0,00	0,00	0,00	0,00
33_T	- Aufwendungen aus internen Leistungsbez.	-923.578,90	-1.390.236,00	-1.043.530,62	-346.705,38
34_T	= Ergebnis nach ILV (Zeilen 26, 27, 28)	-4.471.640,93	-6.072.587,00	-5.178.870,46	-893.716,54

Jahresabschluss 2024

Teilfinanzrechnung Produktbereich 09 Räumliche Planung und Entwicklung, Geoinform.,Landschaftsplanung

Kreis Steinfurt

<div> <div>Produktbereich</div> <div>09</div> <div>Räumliche Planung und Entwicklung, Geoinform.,Landschaftsplanung</div> </div>								
Nr.	Bezeichnung	Ergebnis 2023	Ansatz 2024	Ermächtigungs- übertragungen aus VJ	Fortgeschr. Ansatz	Ergebnis 2024	Abweichung Fortgeschr. Ans./Erg.	Ermächtigungs- übertr. in das Folgejahr
18	+ Einz. aus Zuwend. f. Invest.maßnahmen	0,00	0,00	0,00	0,00	0,00	0,00	0,00
19	+ Einz. aus der Veräußerung von Sachanlagen	2.000,00	0,00	0,00	0,00	3.570,00	-3.570,00	0,00
20	+ Einz. aus d. Veräußerung v. Finanzanlagen	0,00	0,00	0,00	0,00	0,00	0,00	0,00
21	+ Einz. aus Beiträgen u.ä. Entgelten	0,00	0,00	0,00	0,00	0,00	0,00	0,00
22	+ Sonstige Investitionseinzahlung en	0,00	0,00	0,00	0,00	0,00	0,00	0,00
23	= Einzahlungen aus Investitionstätigkeit	2.000,00	0,00	0,00	0,00	3.570,00	-3.570,00	0,00
24	- Ausz. für Erwerb v. Grundst. u. Gebäuden	0,00	0,00	0,00	0,00	0,00	0,00	0,00
25	- Ausz. für Baumaßnahmen	0,00	0,00	0,00	0,00	0,00	0,00	0,00
26	- Ausz. f.d. Erwerb v. bewegl. Anlageverm.	-45.054,30	-87.000,00	0,00	-87.000,00	-46.397,97	-40.602,03	0,00
27	- Ausz. f.d. Erwerb v. Finanzanlagen	0,00	0,00	0,00	0,00	0,00	0,00	0,00
28	- Ausz. v. aktivierbaren Zuwendungen	0,00	0,00	-1.279.661,00	-1.279.661,00	0,00	-1.279.661,00	-1.279.661,00
29	- Sonstige Investitionsauszahlunge n	0,00	0,00	0,00	0,00	0,00	0,00	0,00
30	= Auszahlungen aus Investitionstätigkeit	-45.054,30	-87.000,00	-1.279.661,00	-1.366.661,00	-46.397,97	-1.320.263,03	-1.279.661,00
31	= Saldo aus Investitionstätigkeit (23 u. 30)	-43.054,30	-87.000,00	-1.279.661,00	-1.366.661,00	-42.827,97	-1.323.833,03	-1.279.661,00

Jahresabschluss 2024**Investitionen Produktbereich 09 Räumliche Planung und Entwicklung, Geoinform.,Landschaftsplanung**

Kreis Steinfurt

Nr. Bezeichnung	Jahres- ergebnis 2023	Ansatz 2024	Ermächtigungs- übertr. aus VJ	Fortgeschr. Ansatz	Jahres- ergebnis 2024	Abweich. Fortgeschr. Ans./Ergeb.	Ermächtigungs- übertr. in d. Folgejahr
1. Oberhalb der festgesetzten Wertgrenze							
I.62.00005 Beschaffung Tachymeter	-43.054,30	-87.000,00		-87.000,00	-42.827,97	-44.172,03	
19 + Einz. aus der Veräußerung von Sachanlagen	2.000,00				3.570,00	-3.570,00	
26 - Ausz. f.d. Erwerb v. bewegl. Anlageverm.	-45.054,30	-87.000,00		-87.000,00	-46.397,97	-40.602,03	
I.67.00019 Radwege-3-Eck "Triangel"			-1.279.661,00	-1.279.661,00		-1.279.661,00	-1.279.661,00
28 - Ausz. v. aktivierbaren Zuwendungen			-1.279.661,00	-1.279.661,00		-1.279.661,00	-1.279.661,00
Summe	-43.054,30	-87.000,00	-1.279.661,00	-1.366.661,00	-42.827,97	-1.323.833,03	-1.279.661,00

Jahresabschluss 2024

Teilergebnisrechnung Produktbereich 10 Bauen und Wohnen

Kreis Steinfurt

Produktbereich 10 Bauen und Wohnen					
Nr.	Bezeichnung	Ergebnis 2023	Ansatz 2024	Ergebnis 2024	Abweichung/Ansatz Ergebnis
01	Steuern und ähnliche Abgaben	0,00	0,00	0,00	0,00
02	+ Zuwendungen u. allgemeine Umlagen	3.000,00	0,00	25.000,00	-25.000,00
03	+ Sonstige Transfererträge	0,00	0,00	0,00	0,00
04	+ Öff-rechtl. Leistungsentgelte	4.236.731,47	2.921.500,00	4.083.357,62	-1.161.857,62
05	+ Privatrechtliche Leistungsentgelte	0,00	0,00	0,00	0,00
06	+ Kostenerstattungen, Kostenumlagen	10.411,60	141.500,00	18.197,20	123.302,80
07	+ Sonstige ordentliche Erträge	30.744,79	23.000,00	28.380,00	-5.380,00
08	+ Aktivierte Eigenleistung	0,00	0,00	0,00	0,00
09	+/- Bestandsveränderungen	0,00	0,00	0,00	0,00
10	= Ordentliche Erträge	4.280.887,86	3.086.000,00	4.154.934,82	-1.068.934,82
11	- Personalaufwendungen	-3.047.062,11	-3.122.587,00	-3.448.810,93	326.223,93
12	- Versorgungsaufwendungen	0,00	0,00	0,00	0,00
13	- Aufw. für Sach- und Dienstleistungen	-18.612,46	-294.000,00	-332.357,78	38.357,78
14	- Bilanzielle Abschreibungen	0,00	0,00	0,00	0,00
15	- Transferaufwendungen	-50.000,00	-80.500,00	-91.869,40	11.369,40
16	- Sonstige ordentliche Aufwendungen	-82.524,02	-66.060,00	-124.940,09	58.880,09
17	= Ordentliche Aufwendungen	-3.198.198,59	-3.563.147,00	-3.997.978,20	434.831,20
18	= Ordentliches Ergebnis (Zeilen 10 und 17)	1.082.689,27	-477.147,00	156.956,62	-634.103,62
19	+ Finanzerträge	0,00	0,00	0,00	0,00
20	- Zinsen,sonst. Finanzaufwendungen	0,00	0,00	0,00	0,00
21	= Finanzergebnis (Zeilen 19 und 20)	0,00	0,00	0,00	0,00
22	= Ergebnis der lfd. Verwaltungstätigkeit	1.082.689,27	-477.147,00	156.956,62	-634.103,62
23	+ Außerordentliche Erträge	0,00	0,00	0,00	0,00
24	- Außerordentliche Aufwendungen	0,00	0,00	0,00	0,00
25	= Außerordentliches Ergebnis (Zeilen 23 und 24)	0,00	0,00	0,00	0,00
26_T	= Jahresergebnis vor interner Leistungsbezieh.	1.082.689,27	-477.147,00	156.956,62	-634.103,62
32_T	+ Erträge aus internen Leistungsbez.	0,00	0,00	0,00	0,00
33_T	- Aufwendungen aus internen Leistungsbez.	-577.390,39	-834.182,00	-681.385,22	-152.796,78
34_T	= Ergebnis nach ILV (Zeilen 26, 27, 28)	505.298,88	-1.311.329,00	-524.428,60	-786.900,40

Teilfinanzrechnung Produktbereich 10 Bauen und Wohnen

Kreis Steinfurt

[illegible]

Jahresabschluss 2024

Teilergebnisrechnung Produktbereich 11 Ver- und Entsorgung

Kreis Steinfurt

<div> <div>Produktbereich</div> <div>11</div> <div>Ver- und Entsorgung</div> </div>					
Nr.	Bezeichnung	Ergebnis 2023	Ansatz 2024	Ergebnis 2024	Abweichung/Ansatz Ergebnis
01	Steuern und ähnliche Abgaben	0,00	0,00	0,00	0,00
02	+ Zuwendungen u. allgemeine Umlagen	167.800,00	400.000,00	0,00	400.000,00
03	+ Sonstige Transfererträge	0,00	0,00	0,00	0,00
04	+ Öff-rechtl. Leistungsentgelte	16.122.613,78	18.005.541,00	19.075.237,40	-1.069.696,40
05	+ Privatrechtliche Leistungsentgelte	0,00	0,00	0,00	0,00
06	+ Kostenerstattungen, Kostenumlagen	2.800.321,60	0,00	7.819,25	-7.819,25
07	+ Sonstige ordentliche Erträge	405.320,23	19.000,00	4.677.462,00	-4.658.462,00
08	+ Aktivierte Eigenleistung	0,00	0,00	0,00	0,00
09	+/-Bestandsveränderungen	0,00	0,00	0,00	0,00
10	= Ordentliche Erträge	19.496.055,61	18.424.541,00	23.760.518,65	-5.335.977,65
11	- Personalaufwendungen	-737.479,17	-783.513,00	-699.997,02	-83.515,98
12	- Versorgungsaufwendungen	0,00	0,00	0,00	0,00
13	- Aufw. für Sach- und Dienstleistungen	-14.682.832,79	-16.427.900,00	-17.901.762,04	1.473.862,04
14	- Bilanzielle Abschreibungen	0,00	0,00	0,00	0,00
15	- Transferaufwendungen	0,00	0,00	0,00	0,00
16	- Sonstige ordentliche Aufwendungen	-5.701.259,99	-2.381.010,00	-5.709.016,82	3.328.006,82
17	= Ordentliche Aufwendungen	-21.121.571,95	-19.592.423,00	-24.310.775,88	4.718.352,88
18	= Ordentliches Ergebnis (Zeilen 10 und 17)	-1.625.516,34	-1.167.882,00	-550.257,23	-617.624,77
19	+ Finanzerträge	0,00	0,00	0,00	0,00
20	- Zinsen,sonst. Finanzaufwendungen	0,00	0,00	0,00	0,00
21	= Finanzergebnis (Zeilen 19 und 20)	0,00	0,00	0,00	0,00
22	= Ergebnis der lfd. Verwaltungstätigkeit	-1.625.516,34	-1.167.882,00	-550.257,23	-617.624,77
23	+ Außerordentliche Erträge	0,00	0,00	0,00	0,00
24	- Außerordentliche Aufwendungen	0,00	0,00	0,00	0,00
25	= Außerordentliches Ergebnis (Zeilen 23 und 24)	0,00	0,00	0,00	0,00
26_T	= Jahresergebnis vor interner Leistungsbezieh.	-1.625.516,34	-1.167.882,00	-550.257,23	-617.624,77
32_T	+ Erträge aus internen Leistungsbez.	148.879,37	220.000,00	169.124,24	50.875,76
33_T	- Aufwendungen aus internen Leistungsbez.	-112.751,89	-167.727,00	-128.206,82	-39.520,18
34_T	= Ergebnis nach ILV (Zeilen 26, 27, 28)	-1.589.388,86	-1.115.609,00	-509.339,81	-606.269,19

Teilfinanzrechnung Produktbereich 11 Ver- und Entsorgung

Kreis Steinfurt

[illegible]

Jahresabschluss 2024

Teilergebnisrechnung Produktbereich 12 Verkehrsflächen und -anlagen, ÖPNV

Kreis Steinfurt

<div> <div>Produktbereich</div> <div>12</div> <div>Verkehrsflächen und -anlagen, ÖPNV</div> </div>					
Nr.	Bezeichnung	Ergebnis 2023	Ansatz 2024	Ergebnis 2024	Abweichung/Ansatz Ergebnis
01	Steuern und ähnliche Abgaben	0,00	0,00	0,00	0,00
02	+ Zuwendungen u. allgemeine Umlagen	20.191.214,63	13.762.492,00	29.796.188,48	-16.033.696,48
03	+ Sonstige Transfererträge	0,00	0,00	0,00	0,00
04	+ Öff-rechtl. Leistungsentgelte	44.408,21	19.000,00	39.589,71	-20.589,71
05	+ Privatrechtliche Leistungsentgelte	149.236,33	114.500,00	176.609,56	-62.109,56
06	+ Kostenerstattungen, Kostenumlagen	1.593.754,58	18.918,00	596.468,41	-577.550,41
07	+ Sonstige ordentliche Erträge	107.142,90	0,00	76.134,33	-76.134,33
08	+ Aktivierte Eigenleistung	958.403,23	475.000,00	974.429,11	-499.429,11
09	+/-Bestandsveränderungen	0,00	0,00	0,00	0,00
10	= Ordentliche Erträge	23.044.159,88	14.389.910,00	31.659.419,60	-17.269.509,60
11	- Personalaufwendungen	-5.219.279,72	-5.502.711,00	-5.796.821,91	294.110,91
12	- Versorgungsaufwendungen	0,00	0,00	0,00	0,00
13	- Aufw. für Sach- und Dienstleistungen	-4.574.674,92	-5.429.500,00	-4.985.112,74	-444.387,26
14	- Bilanzielle Abschreibungen	-9.282.209,30	-8.963.595,00	-14.329.362,18	5.365.767,18
15	- Transferaufwendungen	-15.859.135,38	-10.491.570,00	-21.139.325,42	10.647.755,42
16	- Sonstige ordentliche Aufwendungen	-1.372.828,81	-862.657,00	-570.945,40	-291.711,60
17	= Ordentliche Aufwendungen	-36.308.128,13	-31.250.033,00	-46.821.567,65	15.571.534,65
18	= Ordentliches Ergebnis (Zeilen 10 und 17)	-13.263.968,25	-16.860.123,00	-15.162.148,05	-1.697.974,95
19	+ Finanzerträge	0,00	0,00	0,00	0,00
20	- Zinsen,sonst. Finanzaufwendungen	-14.794,42	-20.000,00	-26.500,00	6.500,00
21	= Finanzergebnis (Zeilen 19 und 20)	-14.794,42	-20.000,00	-26.500,00	6.500,00
22	= Ergebnis der lfd. Verwaltungstätigkeit	-13.278.762,67	-16.880.123,00	-15.188.648,05	-1.691.474,95
23	+ Außerordentliche Erträge	140.000,00	0,00	0,00	0,00
24	- Außerordentliche Aufwendungen	0,00	0,00	0,00	0,00
25	= Außerordentliches Ergebnis (Zeilen 23 und 24)	140.000,00	0,00	0,00	0,00
26_T	= Jahresergebnis vor interner Leistungsbezieh.	-13.138.762,67	-16.880.123,00	-15.188.648,05	-1.691.474,95
32_T	+ Erträge aus internen Leistungsbez.	4.865,05	1.000,00	-219,94	1.219,94
33_T	- Aufwendungen aus internen Leistungsbez.	-731.592,54	-1.239.309,00	-719.580,72	-519.728,28
34_T	= Ergebnis nach ILV (Zeilen 26, 27, 28)	-13.865.490,16	-18.118.432,00	-15.908.448,71	-2.209.983,29

Jahresabschluss 2024

Teilfinanzrechnung Produktbereich 12 Verkehrsflächen und -anlagen, ÖPNV

Kreis Steinfurt

Produktbereich 12 Verkehrsflächen und -anlagen, ÖPNV								
Nr.	Bezeichnung	Ergebnis 2023	Ansatz 2024	Ermächtigungs- übertragungen aus VJ	Fortgeschr. Ansatz	Ergebnis 2024	Abweichung Fortgeschr. Ans./Erg.	Ermächtigungs- übertr. in das Folgejahr
18	+ Einz. aus Zuwend. f. Invest.maßnahmen	6.247.536,25	7.647.300,00	0,00	7.647.300,00	8.188.291,70	-540.991,70	0,00
19	+ Einz. aus der Veräußerung von Sachanlagen	220.524,81	0,00	0,00	0,00	184.453,71	-184.453,71	0,00
20	+ Einz. aus d. Veräußerung v. Finanzanlagen	0,00	0,00	0,00	0,00	0,00	0,00	0,00
21	+ Einz. aus Beiträgen u.ä. Entgelten	0,00	0,00	0,00	0,00	0,00	0,00	0,00
22	+ Sonstige Investitionseinzahlungen	0,00	0,00	0,00	0,00	0,00	0,00	0,00
23	= Einzahlungen aus Investitionstätigkeit	6.468.061,06	7.647.300,00	0,00	7.647.300,00	8.372.745,41	-725.445,41	0,00
24	- Ausz. für Erwerb v. Grundst. u. Gebäuden	-3.180.843,09	-2.565.000,00	0,00	-2.565.000,00	-1.189.407,99	-1.375.592,01	-3.842,30
25	- Ausz. für Baumaßnahmen	-11.528.670,85	-13.216.169,00	-23.777.734,54	-36.993.903,54	-14.854.014,01	-22.139.889,53	-24.958.778,85
26	- Ausz. f.d. Erwerb v. bewegl. Anlageverm.	-1.001.295,05	-941.000,00	-628.399,71	-1.569.399,71	-668.338,46	-901.061,25	-708.708,86
27	- Ausz. f.d. Erwerb v. Finanzanlagen	0,00	0,00	0,00	0,00	0,00	0,00	0,00
28	- Ausz. v. aktivierbaren Zuwendungen	0,00	-1.200.000,00	0,00	-1.200.000,00	0,00	-1.200.000,00	0,00
29	- Sonstige Investitionsauszahlungen	-129.661,61	0,00	0,00	0,00	0,00	0,00	0,00
30	= Auszahlungen aus Investitionstätigkeit	-15.840.470,60	-17.922.169,00	-24.406.134,25	-42.328.303,25	-16.711.760,46	-25.616.542,79	-25.671.330,01
31	= Saldo aus Investitionstätigkeit (23 u. 30)	-9.372.409,54	-10.274.869,00	-24.406.134,25	-34.681.003,25	-8.339.015,05	-26.341.988,20	-25.671.330,01

Jahresabschluss 2024

Investitionen Produktbereich 12 Verkehrsflächen und -anlagen, ÖPNV

Kreis Steinfurt

Nr. Bezeichnung	Jahres- ergebnis 2023	Ansatz 2024	Ermächtigungs- übertr. aus VJ	Fortgeschr. Ansatz	Jahres- ergebnis 2024	Abweich. Fortgeschr. Ans./Ergeb.	Ermächtigungs- übertr. in d. Folgejahr
1. Oberhalb der festgesetzten Wertgrenze							
I.66.00004 Kleinere Um- und Ausbaumaßnahmen - Baukosten -	-2.319.799,78	-3.000.000,00	-1.724.579,24	-4.724.579,24	-2.441.638,72	-2.282.940,52	-2.054.806,19
24 - Ausz. für Erwerb v. Grundst. u. Gebäuden	-6.514,26				-3.531,84	3.531,84	
25 - Ausz. für Baumaßnahmen	-2.358.961,06	-3.000.000,00	-1.724.579,24	-4.724.579,24	-2.438.106,88	-2.286.472,36	-2.054.806,19
I.66.00010 Radwegebau; ehem. Bahnstrecke Rheine-Coesfeld			-60.000,00	-60.000,00		-60.000,00	-60.000,00
25 - Ausz. für Baumaßnahmen			-60.000,00	-60.000,00		-60.000,00	-60.000,00
I.66.00023 Ersatzbeschaffung Großgeräteträger KSM ST		-285.000,00		-285.000,00		-285.000,00	-322.499,68
26 - Ausz. f.d. Erwerb v. bewegl. Anlageverm.		-285.000,00		-285.000,00		-285.000,00	-322.499,68
I.66.00025 Ersatzbeschaffung Kleingeräteträger KSM Ibb.			-185.000,00	-185.000,00	-132.177,91	-52.822,09	
19 + Einz. aus der Veräußerung von Sachanlagen					38.730,08	-38.730,08	
26 - Ausz. f.d. Erwerb v. bewegl. Anlageverm.			-185.000,00	-185.000,00	-170.907,99	-14.092,01	
I.66.00029 Ersatzbeschaffung Nachlaufstreuer	-57.348,48	-60.000,00		-60.000,00		-60.000,00	-68.000,00
26 - Ausz. f.d. Erwerb v. bewegl. Anlageverm.	-57.348,48	-60.000,00		-60.000,00		-60.000,00	-68.000,00
I.66.00032 Mannschaftswagen KSM Steinfurt			-73.117,00	-73.117,00		-73.117,00	-26.908,59
26 - Ausz. f.d. Erwerb v. bewegl. Anlageverm.			-73.117,00	-73.117,00		-73.117,00	-26.908,59
I.66.00033 Mannschaftswagen KSM Ibbenbüren		-95.000,00	-72.999,26	-167.999,26		-167.999,26	-132.301,50
26 - Ausz. f.d. Erwerb v. bewegl. Anlageverm.		-95.000,00	-72.999,26	-167.999,26		-167.999,26	-132.301,50
I.66.00040 Beschaffung eines Mähgerätes			-122.000,00	-122.000,00	-120.785,00	-1.215,00	
26 - Ausz. f.d. Erwerb v. bewegl. Anlageverm.			-122.000,00	-122.000,00	-120.785,00	-1.215,00	
I.66.00046 Kleingeräteträger KSM ST			-169.999,40	-169.999,40	-166.842,09	-3.157,31	
26 - Ausz. f.d. Erwerb v. bewegl. Anlageverm.			-169.999,40	-169.999,40	-166.842,09	-3.157,31	
I.66.00047 Laubsauger mit Antriebsmotor KSM IBB		-60.000,00		-60.000,00		-60.000,00	-60.000,00
26 - Ausz. f.d. Erwerb v. bewegl. Anlageverm.		-60.000,00		-60.000,00		-60.000,00	-60.000,00
I.66.00048 Beschaffung Großflächenmäher KSM IBB		-100.000,00		-100.000,00		-100.000,00	
26 - Ausz. f.d. Erwerb v. bewegl. Anlageverm.		-100.000,00		-100.000,00		-100.000,00	
I.66.00049 Beschaffung Gabelstapler KSM IBB		-50.000,00		-50.000,00		-50.000,00	-49.999,09
26 - Ausz. f.d. Erwerb v. bewegl. Anlageverm.		-50.000,00		-50.000,00		-50.000,00	-49.999,09
I.66.00050 Beschaffung Heckausleger-Mähwerk KSM ST		-104.000,00		-104.000,00	-118.337,15	14.337,15	
26 - Ausz. f.d. Erwerb v. bewegl. Anlageverm.		-104.000,00		-104.000,00	-118.337,15	14.337,15	
I.66.BTR01 RadBahn Horstmar, Instandsetzung			-600.000,00	-600.000,00		-600.000,00	-600.000,00
25 - Ausz. für Baumaßnahmen			-600.000,00	-600.000,00		-600.000,00	-600.000,00
I.66.BTR04 Bahntrassenradweg Rheine IV. BA	-7.457,35		-302.541,92	-302.541,92		-302.541,92	-869.749,96
18 + Einz. aus Zuwend. f. Invest.maßnahmen		583.000,00		583.000,00		583.000,00	
24 - Ausz. für Erwerb v. Grundst. u. Gebäuden		-70.000,00		-70.000,00		-70.000,00	
25 - Ausz. für Baumaßnahmen	-7.457,35	-513.000,00	-302.541,92	-815.541,92		-815.541,92	-869.749,96
I.66.DEKRW Kanalradweg Dortmund-Ems-Kanal	-428,40	-13.000,00	-49.571,60	-62.571,60	-16.000,00	-46.571,60	-67.103,12
18 + Einz. aus Zuwend. f. Invest.maßnahmen		12.000,00		12.000,00		12.000,00	
25 - Ausz. für Baumaßnahmen	-428,40	-25.000,00	-49.571,60	-74.571,60	-16.000,00	-58.571,60	-67.103,12
I.66.K0101 K1 - Autobahnanschluss FMO			-50.000,00	-50.000,00		-50.000,00	
25 - Ausz. für Baumaßnahmen			-50.000,00	-50.000,00		-50.000,00	
I.66.K0203 K 2 Lengerich, Umbau Betonfahrbahn Dyckerhoff	-24.649,94		-801,00	-801,00	-253,36	-547,64	
24 - Ausz. für Erwerb v. Grundst. u. Gebäuden	-24.649,94				-253,36	253,36	
25 - Ausz. für Baumaßnahmen			-801,00	-801,00		-801,00	
I.66.K0204 K 2, Emsdetten; Ersatzneubau Emsbrücke	-24.348,11	-73.626,00	-241.825,04	-315.451,04	-87.554,37	-227.896,67	-684.423,23
18 + Einz. aus Zuwend. f. Invest.maßnahmen		521.000,00		521.000,00	34.124,74	486.875,26	
25 - Ausz. für Baumaßnahmen	-24.348,11	-594.626,00	-241.825,04	-836.451,04	-121.679,11	-714.771,93	-684.423,23

Jahresabschluss 2024

Investitionen Produktbereich 12 Verkehrsflächen und -anlagen, ÖPNV

Kreis Steinfurt

Nr. Bezeichnung	Jahres- ergebnis 2023	Ansatz 2024	Ermächtigungs- übertr. aus VJ	Fortgeschr. Ansatz	Jahres- ergebnis 2024	Abweich. Fortgeschr. Ans./Ergeb.	Ermächtigungs- übertr. in d. Folgejahr
I.66.K0205 K 02, Lengeriche, BAB1 1, Kreuzungsanlage		-360.000,00	-650.500,00	-1.010.500,00		-1.010.500,00	-1.771.750,00
18 + Einz. aus Zuwend. f. Invest.maßnahmen		840.000,00		840.000,00		840.000,00	
25 - Ausz. für Baumaßnahmen			-650.500,00	-650.500,00		-650.500,00	-1.771.750,00
28 - Ausz. v. aktivierbaren Zuwendungen		-1.200.000,00		-1.200.000,00		-1.200.000,00	
I.66.K0206 K 02, Saerbeck, Erneuerung Hembergener Str.	-209.340,24	-25.500,00	-137.656,50	-163.156,50	-533.509,64	370.353,14	-172.711,44
18 + Einz. aus Zuwend. f. Invest.maßnahmen	260.000,00	59.500,00		59.500,00	241.200,00	-181.700,00	
24 - Ausz. für Erwerb v. Grundst. u. Gebäuden		-55.000,00		-55.000,00	-4.869,70	-50.130,30	
25 - Ausz. für Baumaßnahmen	-469.340,24	-30.000,00	-137.656,50	-167.656,50	-769.839,94	602.183,44	-172.711,44
I.66.K0207 K 02, Ausbau am Feldweg	-4.200,00	-195.000,00	-795.800,00	-990.800,00	-1.208.364,55	217.564,55	-31.435,00
18 + Einz. aus Zuwend. f. Invest.maßnahmen		455.000,00		455.000,00	366.000,00	89.000,00	
25 - Ausz. für Baumaßnahmen	-4.200,00	-650.000,00	-795.800,00	-1.445.800,00	-1.574.364,55	128.564,55	-31.435,00
I.66.K0602 K 6; Ibbenbüren, Ausbau Talstraße Brücke			-197.342,99	-197.342,99		-197.342,99	-97.490,99
25 - Ausz. für Baumaßnahmen			-197.342,99	-197.342,99		-197.342,99	-97.490,99
I.66.K0604 K 6, Ibbenbüren; Ausbau Talstraße	-575.903,58	-199.000,00	-902.100,59	-1.101.100,59	-806.538,23	-294.562,36	-554.651,11
18 + Einz. aus Zuwend. f. Invest.maßnahmen	1.248.317,71	561.000,00		561.000,00	408.894,88	152.105,12	
24 - Ausz. für Erwerb v. Grundst. u. Gebäuden	-4.526,78	-60.000,00		-60.000,00	-433,74	-59.566,26	
25 - Ausz. für Baumaßnahmen	-1.968.195,29	-700.000,00	-902.100,59	-1.602.100,59	-1.214.999,37	-387.101,22	-554.651,11
I.66.K0901 K 09; Greven, Ersatzneubau Brücke			-100.000,00	-100.000,00		-100.000,00	-100.000,00
25 - Ausz. für Baumaßnahmen			-100.000,00	-100.000,00		-100.000,00	-100.000,00
I.66.K1101 K 11; Ladbergen, BAB 1, Kreuzungsanlage	-2.389,61		-642.609,68	-642.609,68		-642.609,68	-642.609,00
25 - Ausz. für Baumaßnahmen			-642.609,68	-642.609,68		-642.609,68	-642.609,00
I.66.K1201 K 12, Bahnüberführungen Westerkappeln	3.200,00	-231.807,00	-80.593,00	-312.400,00	-918.229,05	605.829,05	-101.989,79
18 + Einz. aus Zuwend. f. Invest.maßnahmen	3.200,00	540.600,00		540.600,00	86.169,39	454.430,61	
25 - Ausz. für Baumaßnahmen		-772.407,00	-80.593,00	-853.000,00	-1.004.398,44	151.398,44	-101.989,79
I.66.K1202 K 12; Westerkappeln, Verlegung der Fahrbahn		-225.000,00	-3.000,00	-228.000,00	508.173,78	-736.173,78	-209.967,01
18 + Einz. aus Zuwend. f. Invest.maßnahmen		200.000,00		200.000,00	760.199,52	-560.199,52	
24 - Ausz. für Erwerb v. Grundst. u. Gebäuden		-25.000,00		-25.000,00	-314,50	-24.685,50	
25 - Ausz. für Baumaßnahmen		-400.000,00	-3.000,00	-403.000,00	-251.711,24	-151.288,76	-209.967,01
I.66.K1701 K 17, Hörstel, Ausbau Huckbergstraße	65.029,16		-390.083,00	-390.083,00	-59.812,57	-330.270,43	-385.579,00
19 + Einz. aus der Veräußerung von Sachanlagen					4.411,52	-4.411,52	
24 - Ausz. für Erwerb v. Grundst. u. Gebäuden	-48.389,14				-1.317,38	1.317,38	
25 - Ausz. für Baumaßnahmen	-449.581,70		-390.083,00	-390.083,00	-62.906,71	-327.176,29	-385.579,00
I.66.K1702 K 17; Hörstel, Verlegung Huckbergstraße, DEK-Ausbau	-7.883,66		-464.032,00	-464.032,00	-1.006,27	-463.025,73	-462.742,00
25 - Ausz. für Baumaßnahmen	-7.883,66		-464.032,00	-464.032,00	-1.006,27	-463.025,73	-462.742,00
I.66.K1802 K 18 Greven; BAB 1 Kreuzungsanlage			-100.000,00	-100.000,00		-100.000,00	-100.000,00
25 - Ausz. für Baumaßnahmen			-100.000,00	-100.000,00		-100.000,00	-100.000,00
I.66.K2301 K 23n Halener Straße in Lotte	-21.551,56		-30.600,22	-30.600,22	-511,46	-30.088,76	-30.000,00
24 - Ausz. für Erwerb v. Grundst. u. Gebäuden	-21.551,56				-511,46	511,46	
25 - Ausz. für Baumaßnahmen			-30.600,22	-30.600,22		-30.600,22	-30.000,00
I.66.K2401 K 24 - Ibbenbüren Westumgehung/Abschnitt Süd			-57.516,00	-57.516,00	467.549,36	-525.065,36	
18 + Einz. aus Zuwend. f. Invest.maßnahmen					467.549,36	-467.549,36	
25 - Ausz. für Baumaßnahmen			-57.516,00	-57.516,00		-57.516,00	
I.66.K2403 K 24n, Westumgehung Ibbenbüren Nord	-17.924,29	-30.054,00	-1.608.666,56	-1.638.720,56	-499.483,00	-1.139.237,56	-1.209.537,32
18 + Einz. aus Zuwend. f. Invest.maßnahmen	22.054,80	70.300,00		70.300,00		70.300,00	
24 - Ausz. für Erwerb v. Grundst. u. Gebäuden	-7.424,45				-306.194,53	306.194,53	
25 - Ausz. für Baumaßnahmen	-32.554,64	-100.354,00	-1.608.666,56	-1.709.020,56	-193.288,47	-1.515.732,09	-1.209.537,32
I.66.K3101 K 31n Baukosten Entlastungsstraße Lienen	-8.639,92		-62.012,78	-62.012,78	171.917,72	-233.930,50	-62.012,78

Jahresabschluss 2024

Investitionen Produktbereich 12 Verkehrsflächen und -anlagen, ÖPNV

Kreis Steinfurt

Nr. Bezeichnung	Jahres- ergebnis 2023	Ansatz 2024	Ermächtigungs- übertr. aus VJ	Fortgeschr. Ansatz	Jahres- ergebnis 2024	Abweich. Fortgeschr. Ans./Ergeb.	Ermächtigungs- übertr. in d. Folgejahr
18 + Einz. aus Zuwend. f. Invest.maßnahmen					171.917,72	-171.917,72	
25 - Ausz. für Baumaßnahmen	-8.639,92		-62.012,78	-62.012,78		-62.012,78	-62.012,78
I.66.K3102 K 31n; Lienen, II BA Dorfentlastungsstraße	-41.577,40		-998.753,09	-998.753,09	273,26	-999.026,35	-998.752,26
25 - Ausz. für Baumaßnahmen	-41.577,40		-998.753,09	-998.753,09	273,26	-999.026,35	-998.752,26
I.66.K3701 K 37, Hopsten, Verlegung Hertaseestraße			-60.000,00	-60.000,00		-60.000,00	-60.000,00
25 - Ausz. für Baumaßnahmen			-60.000,00	-60.000,00		-60.000,00	-60.000,00
I.66.K3702 K 37n, Hopsten, nördliche Entlastungsstraße			-400.000,00	-400.000,00		-400.000,00	-400.000,00
25 - Ausz. für Baumaßnahmen			-400.000,00	-400.000,00		-400.000,00	-400.000,00
I.66.K3803 K 38; Hörstel, Ausbau AN 4 bis Harkenbergsstraße	-6.427,69				-1.998,52	1.998,52	-787,00
25 - Ausz. für Baumaßnahmen	-6.427,69				-1.998,52	1.998,52	-787,00
I.66.K3804 K 38; Hörstel; Instandsetzung Trogbauwerk		-212.000,00	-92.000,00	-304.000,00		-304.000,00	-304.000,00
25 - Ausz. für Baumaßnahmen		-212.000,00	-92.000,00	-304.000,00		-304.000,00	-304.000,00
I.66.K3902 K 39, Ibbenbüren, Umbau Bockradener Straße	-314.892,08		-486.223,56	-486.223,56	-398.560,65	-87.662,91	-113.145,56
24 - Ausz. für Erwerb v. Grundst. u. Gebäuden	-3.277,84				-1.213,00	1.213,00	
25 - Ausz. für Baumaßnahmen	-957.114,24		-486.223,56	-486.223,56	-397.347,65	-88.875,91	-113.145,56
I.66.K3903 K 39; Mettingen, Umb. Alte Bockradener Str.&Rdweg I	-333.479,46	-127.000,00	-72.703,22	-199.703,22	-37.343,02	-162.360,20	-165.360,20
18 + Einz. aus Zuwend. f. Invest.maßnahmen		3.000,00		3.000,00		3.000,00	
24 - Ausz. für Erwerb v. Grundst. u. Gebäuden	-333.479,46	-110.000,00		-110.000,00	-17.875,00	-92.125,00	
25 - Ausz. für Baumaßnahmen		-20.000,00	-72.703,22	-92.703,22	-19.468,02	-73.235,20	-165.360,20
I.66.K4101 K 41 Schwarze Straße Mettingen/Ibbenbüren	-94.674,51		-12.327,00	-12.327,00	-7.271,70	-5.055,30	-5.055,00
24 - Ausz. für Erwerb v. Grundst. u. Gebäuden	-96.691,89				-2.130,90	2.130,90	
25 - Ausz. für Baumaßnahmen	-2.393,68		-12.327,00	-12.327,00	-5.140,80	-7.186,20	-5.055,00
I.66.K4401 K 44; Tecklenburg, Erneuerung BÜ Körner Str.		-5.000,00	-75.400,00	-80.400,00		-80.400,00	-80.400,00
25 - Ausz. für Baumaßnahmen		-5.000,00	-75.400,00	-80.400,00		-80.400,00	-80.400,00
I.66.K4901 K 49; Lienen, Radweg Schweger Str. I. BA	-47,60	-15.000,00	-44.952,00	-59.952,00	-20.249,20	-39.702,80	-39.702,00
24 - Ausz. für Erwerb v. Grundst. u. Gebäuden		-15.000,00		-15.000,00	-783,57	-14.216,43	
25 - Ausz. für Baumaßnahmen	-47,60		-44.952,00	-44.952,00	-19.465,63	-25.486,37	-39.702,00
I.66.K5001 K 50n Südumgehung Altenberge					1.300,00	-1.300,00	
19 + Einz. aus der Veräußerung von Sachanlagen					1.300,00	-1.300,00	
I.66.K5301 K 53n Westumgehung Emsdetten	-1.936.089,03	-126.000,00	-728.725,71	-854.725,71	-81.050,65	-773.675,06	-598.722,07
18 + Einz. aus Zuwend. f. Invest.maßnahmen		474.000,00		474.000,00	24.717,57	449.282,43	
19 + Einz. aus der Veräußerung von Sachanlagen					173.949,06	-173.949,06	
24 - Ausz. für Erwerb v. Grundst. u. Gebäuden	-1.935.494,84	-500.000,00		-500.000,00	-269.206,60	-230.793,40	
25 - Ausz. für Baumaßnahmen	-594,19	-100.000,00	-728.725,71	-828.725,71	-10.510,68	-818.215,03	-598.722,07
I.66.K5304 K 53, Emsdetten, Kreisverkehr			-50.000,00	-50.000,00	-38.850,86	-11.149,14	-10.000,00
25 - Ausz. für Baumaßnahmen			-50.000,00	-50.000,00	-38.850,86	-11.149,14	-10.000,00
I.66.K5401 K 54, Greven, Erweiterung Fiege- Kreuzung (B481)	-6.094,87		-301.783,00	-301.783,00	-187.721,06	-114.061,94	-6.713,00
18 + Einz. aus Zuwend. f. Invest.maßnahmen					107.778,25	-107.778,25	
25 - Ausz. für Baumaßnahmen	-6.094,87		-301.783,00	-301.783,00	-295.499,31	-6.283,69	-6.713,00
I.66.K5601 K 56; Emsdetten, Erneuerung Durchlass Walgenbach		-15.000,00	-20.107,00	-35.107,00		-35.107,00	-35.107,00
25 - Ausz. für Baumaßnahmen		-15.000,00	-20.107,00	-35.107,00		-35.107,00	-35.107,00
I.66.K5702 K 57, Rheine; Ersatzneubau Emslandbrücke	-2.125,48	-50.000,00	-317.874,00	-367.874,00		-367.874,00	-200.000,00
25 - Ausz. für Baumaßnahmen	-2.125,48	-50.000,00	-317.874,00	-367.874,00		-367.874,00	-200.000,00
I.66.K6001 K 60, Neuenkirchen, Ausbau Westfalenring		-40.000,00		-40.000,00		-40.000,00	-40.000,00
25 - Ausz. für Baumaßnahmen		-40.000,00		-40.000,00		-40.000,00	-40.000,00
I.66.K6601 K 66 Querspange Rheine R	-914.503,97	-497.000,00	-75.134,64	-572.134,64	-425.279,87	-146.854,77	-385.792,22

Jahresabschluss 2024

Investitionen Produktbereich 12 Verkehrsflächen und -anlagen, ÖPNV

Kreis Steinfurt

Nr. Bezeichnung	Jahres- ergebnis 2023	Ansatz 2024	Ermächtigungs- übertr. aus VJ	Fortgeschr. Ansatz	Jahres- ergebnis 2024	Abweich. Fortgeschr. Ans./Ergeb.	Ermächtigungs- übertr. in d. Folgejahr
18 + Einz. aus Zuwend. f. Invest.maßnahmen		533.000,00		533.000,00	317.418,85	215.581,15	
24 - Ausz. für Erwerb v. Grundst. u. Gebäuden	-206.005,31	-180.000,00		-180.000,00	-94.137,09	-85.862,91	
25 - Ausz. für Baumaßnahmen	-708.498,66	-850.000,00	-75.134,64	-925.134,64	-648.561,63	-276.573,01	-385.792,22
I.66.K6901 K 69; Rheine, Umb. Catenhorner Str.		-40.000,00		-40.000,00		-40.000,00	-40.000,00
25 - Ausz. für Baumaßnahmen		-40.000,00		-40.000,00		-40.000,00	-40.000,00
I.66.K6902 K 69, Rheine, Europaviertel		-50.000,00		-50.000,00		-50.000,00	-50.000,00
25 - Ausz. für Baumaßnahmen		-50.000,00		-50.000,00		-50.000,00	-50.000,00
I.66.K6903 K 69; Rheine, Umbau Hafenbahn		-50.000,00		-50.000,00		-50.000,00	-50.000,00
25 - Ausz. für Baumaßnahmen		-50.000,00		-50.000,00		-50.000,00	-50.000,00
I.66.K7301 K 73 Metelen/Ochtrup, Bau Fahrbahn/Radweg	473.488,27		-82.412,00	-82.412,00		-82.412,00	
25 - Ausz. für Baumaßnahmen			-82.412,00	-82.412,00		-82.412,00	
I.66.K7601 K76n; Steinfurt, Westumgehung	-106.364,37	-10.000,00	-1.734.658,24	-1.744.658,24	-159.543,48	-1.585.114,76	-1.968.114,15
18 + Einz. aus Zuwend. f. Invest.maßnahmen	16.332,04	390.000,00		390.000,00		390.000,00	
24 - Ausz. für Erwerb v. Grundst. u. Gebäuden	-89.145,42	-400.000,00		-400.000,00	-132.852,47	-267.147,53	
25 - Ausz. für Baumaßnahmen	-33.550,99		-1.734.658,24	-1.734.658,24	-26.691,01	-1.707.967,23	-1.968.114,15
I.66.K7701 K 77; Rheine, Umbau OD Hauenhorst		-667.000,00	-16.432,41	-683.432,41	-23.276,26	-660.156,15	-893.154,33
18 + Einz. aus Zuwend. f. Invest.maßnahmen		233.000,00		233.000,00		233.000,00	
25 - Ausz. für Baumaßnahmen		-900.000,00	-16.432,41	-916.432,41	-23.276,26	-893.156,15	-893.154,33
I.66.K8001 K 80, Rheine, Rückbau RQ 14	-534.940,94		-993.020,49	-993.020,49	-96.628,85	-896.391,64	-539.549,49
18 + Einz. aus Zuwend. f. Invest.maßnahmen	1.692.360,83				356.842,09	-356.842,09	
24 - Ausz. für Erwerb v. Grundst. u. Gebäuden					-3.470,94	3.470,94	
25 - Ausz. für Baumaßnahmen	-2.227.301,77		-993.020,49	-993.020,49	-450.000,00	-543.020,49	-539.549,49
I.66.MLKRW Kanalradweg Mittellandkanal			-75.000,00	-75.000,00	-357,00	-74.643,00	-99.642,34
18 + Einz. aus Zuwend. f. Invest.maßnahmen		25.000,00		25.000,00		25.000,00	
25 - Ausz. für Baumaßnahmen		-25.000,00	-75.000,00	-100.000,00	-357,00	-99.643,00	-99.642,34
I.66.RK021 K 2; Tecklenburg, Radweg DEK	-13.000,00		-95.062,00	-95.062,00	-17.559,47	-77.502,53	-64.241,00
18 + Einz. aus Zuwend. f. Invest.maßnahmen					12.900,00	-12.900,00	
19 + Einz. aus der Veräußerung von Sachanlagen					360,82	-360,82	
25 - Ausz. für Baumaßnahmen	-13.000,00		-95.062,00	-95.062,00	-30.820,29	-64.241,71	-64.241,00
I.66.RK022 Ausbau Saerbecker Damm und Radweg DEK II. BA	-123.309,55	-8.000,00	-118.761,00	-126.761,00	91.753,87	-218.514,87	-115.801,00
18 + Einz. aus Zuwend. f. Invest.maßnahmen	128.000,00	17.000,00		17.000,00	119.713,64	-102.713,64	
24 - Ausz. für Erwerb v. Grundst. u. Gebäuden	-10.854,97	-25.000,00		-25.000,00		-25.000,00	
25 - Ausz. für Baumaßnahmen	-240.454,58		-118.761,00	-118.761,00	-27.959,77	-90.801,23	-115.801,00
I.66.RK101 K 10;Ladbergen - Radweg Münsterstr. II. BA	-9.271,11		-20.000,00	-20.000,00	4.823,40	-24.823,40	
18 + Einz. aus Zuwend. f. Invest.maßnahmen	6.800,00				5.135,00	-5.135,00	
24 - Ausz. für Erwerb v. Grundst. u. Gebäuden	-16.071,11				-311,60	311,60	
25 - Ausz. für Baumaßnahmen			-20.000,00	-20.000,00		-20.000,00	
I.66.RK112 K 11; Ladbergen, Radweg Saerbecker Straße	-69.891,25	-6.000,00	-190.282,00	-196.282,00	-30.363,64	-165.918,36	-288.267,00
18 + Einz. aus Zuwend. f. Invest.maßnahmen	13.573,66	14.000,00		14.000,00	157.500,00	-143.500,00	
24 - Ausz. für Erwerb v. Grundst. u. Gebäuden	-36.685,53	-20.000,00		-20.000,00		-20.000,00	
25 - Ausz. für Baumaßnahmen	-46.779,38		-190.282,00	-190.282,00	-187.863,64	-2.418,36	-288.267,00
I.66.RK113 K 11, Tecklenburg, Radweg Niederdorf III. BA	-66.116,17		-687.891,88	-687.891,88	-5.238,04	-682.653,84	-666.272,88
18 + Einz. aus Zuwend. f. Invest.maßnahmen					16.380,96	-16.380,96	
24 - Ausz. für Erwerb v. Grundst. u. Gebäuden	-9.660,00				-1.000,00	1.000,00	
25 - Ausz. für Baumaßnahmen	-56.456,17		-687.891,88	-687.891,88	-20.619,00	-667.272,88	-666.272,88
I.66.RK114 K 11; Ladbergen, Radweg Saerbecker Str. II. BA		-50.000,00		-50.000,00		-50.000,00	-49.999,59
25 - Ausz. für Baumaßnahmen		-50.000,00		-50.000,00		-50.000,00	-49.999,59
I.66.RK151 K 15, Lotte, Radweg Achmer Straße	-9.176,56		-194.873,00	-194.873,00		-194.873,00	-194.873,00
25 - Ausz. für Baumaßnahmen			-194.873,00	-194.873,00		-194.873,00	-194.873,00
I.66.RK171 K 17; Recke, Radweg Kowallstr.		-70.000,00		-70.000,00		-70.000,00	-69.999,59

Jahresabschluss 2024

Investitionen Produktbereich 12 Verkehrsflächen und -anlagen, ÖPNV

Kreis Steinfurt

Nr. Bezeichnung	Jahres- ergebnis 2023	Ansatz 2024	Ermächtigungs- übertr. aus VJ	Fortgeschr. Ansatz	Jahres- ergebnis 2024	Abweich. Fortgeschr. Ans./Ergeb.	Ermächtigungs- übertr. in d. Folgejahr
25 - Ausz. für Baumaßnahmen		-70.000,00		-70.000,00		-70.000,00	-69.999,59
I.66.RK181 K 18/21 Greven, Radweg Sprakeler Str. I. BA	-812,29		-48.741,00	-48.741,00	-22.211,32	-26.529,68	-26.479,00
24 - Ausz. für Erwerb v. Grundst. u. Gebäuden					-22.156,58	22.156,58	
25 - Ausz. für Baumaßnahmen	-812,29		-48.741,00	-48.741,00	-54,74	-48.686,26	-26.479,00
I.66.RK183 K 21; Greven, Radweg Sprakeler Str. III. BA+Brücke	-40.092,51		-333.099,00	-333.099,00	117.224,22	-450.323,22	-330.781,00
18 + Einz. aus Zuwend. f. Invest.maßnahmen					119.302,87	-119.302,87	
24 - Ausz. für Erwerb v. Grundst. u. Gebäuden					-1.395,00	1.395,00	
25 - Ausz. für Baumaßnahmen	-40.092,51		-333.099,00	-333.099,00	-683,65	-332.415,35	-330.781,00
I.66.RK191 K 19, Ibbenbüren, Radweg Osterledde III. BA	-71.029,23		-58.949,03	-58.949,03	-14.924,49	-44.024,54	-44.762,00
19 + Einz. aus der Veräußerung von Sachanlagen					8.610,42	-8.610,42	
24 - Ausz. für Erwerb v. Grundst. u. Gebäuden					-829,34	829,34	
25 - Ausz. für Baumaßnahmen	-71.029,23		-58.949,03	-58.949,03	-22.705,57	-36.243,46	-44.762,00
I.66.RK233 K 23; Lotte, Radweg Hasetal	-2.408,29	-324.000,00	-319.763,00	-643.763,00	-6.559,85	-637.203,15	-1.209.202,65
18 + Einz. aus Zuwend. f. Invest.maßnahmen	17.000,00	582.000,00		582.000,00		582.000,00	
24 - Ausz. für Erwerb v. Grundst. u. Gebäuden	-19.408,29	-105.000,00		-105.000,00	-127,45	-104.872,55	
25 - Ausz. für Baumaßnahmen		-801.000,00	-319.763,00	-1.120.763,00	-6.432,40	-1.114.330,60	-1.209.202,65
I.66.RK241 K 24, Tecklenburg, Radweg Bocketal + Farhbahns-	-356,96				153.100,00	-153.100,00	
18 + Einz. aus Zuwend. f. Invest.maßnahmen					153.100,00	-153.100,00	
I.66.RK242 K 24; Ibbenbüren, Rückbau RQ 14	71.247,27		-662.659,00	-662.659,00		-662.659,00	-200.000,00
25 - Ausz. für Baumaßnahmen			-662.659,00	-662.659,00		-662.659,00	-200.000,00
I.66.RK251 K 25; Lotte - Radweg Cappelner Str.	-98.201,34	-228.835,00	-911.808,07	-1.140.643,07	-434.753,19	-705.889,88	-3.205,07
18 + Einz. aus Zuwend. f. Invest.maßnahmen		533.900,00		533.900,00	1.395.000,00	-861.100,00	
24 - Ausz. für Erwerb v. Grundst. u. Gebäuden	-5.671,44	-20.000,00		-20.000,00		-20.000,00	
25 - Ausz. für Baumaßnahmen	-92.529,90	-742.735,00	-911.808,07	-1.654.543,07	-1.829.753,19	175.210,12	-3.205,07
I.66.RK261 K 26; Tecklenburg, Radweg Leedener Str.	-8.166,60	-170.000,00	-31.833,00	-201.833,00	-7.000,00	-194.833,00	-178.833,00
24 - Ausz. für Erwerb v. Grundst. u. Gebäuden		-70.000,00		-70.000,00		-70.000,00	
25 - Ausz. für Baumaßnahmen	-8.166,60	-100.000,00	-31.833,00	-131.833,00	-7.000,00	-124.833,00	-178.833,00
I.66.RK291 K 29; Saerbeck, Radweg Saerbecker Str.	-1.217,42		-1.298.782,00	-1.298.782,00	-447.342,52	-851.439,48	-12.247,00
18 + Einz. aus Zuwend. f. Invest.maßnahmen					846.400,00	-846.400,00	
24 - Ausz. für Erwerb v. Grundst. u. Gebäuden	-1.217,42				-3.894,05	3.894,05	-3.842,30
25 - Ausz. für Baumaßnahmen			-1.298.782,00	-1.298.782,00	-1.289.848,47	-8.933,53	-8.404,70
I.66.RK321 K 32; Lienen, Sanierung Radweg Hohner Str.	-47.980,26		-153.245,25	-153.245,25		-153.245,25	-100.000,00
25 - Ausz. für Baumaßnahmen	-47.980,26		-153.245,25	-153.245,25		-153.245,25	-100.000,00
I.66.RK372 K 37, Hopsten, Radweg Höfener Straße	-35.525,20	-4.500,00	-853.484,19	-857.984,19	-20.823,75	-837.160,44	-847.659,00
18 + Einz. aus Zuwend. f. Invest.maßnahmen		10.500,00		10.500,00		10.500,00	
24 - Ausz. für Erwerb v. Grundst. u. Gebäuden					-1.134,59	1.134,59	
25 - Ausz. für Baumaßnahmen	-35.525,20	-15.000,00	-853.484,19	-868.484,19	-19.689,16	-848.795,03	-847.659,00
I.66.RK381 K 38; Hörstel, Rückbau RQ 14		-68.047,00	-72.953,00	-141.000,00	-47,60	-140.952,40	-152.952,00
18 + Einz. aus Zuwend. f. Invest.maßnahmen		12.000,00		12.000,00		12.000,00	
25 - Ausz. für Baumaßnahmen		-80.047,00	-72.953,00	-153.000,00	-47,60	-152.952,40	-152.952,00
I.66.RK391 K 39; Radweg Alte Bockradener Straße					32.900,00	-32.900,00	
18 + Einz. aus Zuwend. f. Invest.maßnahmen					32.900,00	-32.900,00	
I.66.RK501 K 50, Altenberge, Ausbau Kümper	-255.633,15	-145.500,00	-222.953,68	-368.453,68	75.038,87	-443.492,55	-364.915,03
18 + Einz. aus Zuwend. f. Invest.maßnahmen	18.468,08	339.500,00		339.500,00	417.600,00	-78.100,00	
24 - Ausz. für Erwerb v. Grundst. u. Gebäuden	-206.005,33	-485.000,00		-485.000,00	-308.693,76	-176.306,24	
25 - Ausz. für Baumaßnahmen	-68.095,90		-222.953,68	-222.953,68	-33.867,37	-189.086,31	-364.915,03
I.66.RK502 K 50; Greven, Radweg Westeroode			-25.000,00	-25.000,00		-25.000,00	-24.999,04
25 - Ausz. für Baumaßnahmen			-25.000,00	-25.000,00		-25.000,00	-24.999,04

Jahresabschluss 2024

Investitionen Produktbereich 12 Verkehrsflächen und -anlagen, ÖPNV

Kreis Steinfurt

Nr. Bezeichnung	Jahres- ergebnis 2023	Ansatz 2024	Ermächtigungs- übertr. aus VJ	Fortgeschr. Ansatz	Jahres- ergebnis 2024	Abweich. Fortgeschr. Ans./Ergeb.	Ermächtigungs- übertr. in d. Folgejahr
I.66.RK541 K 54; Greven, Radweg Robert-Bosch-Str. 18 + Einz. aus Zuwend. f. Invest.maßnahmen	-199.549,53				212.100,00	-212.100,00	
					212.100,00	-212.100,00	
I.66.RK551 K 55; Greven, Radweg Festruper Straße 18 + Einz. aus Zuwend. f. Invest.maßnahmen 25 - Ausz. für Baumaßnahmen	40.400,00 40.400,00		-50.000,00	-50.000,00	53.464,22	-103.464,22	
			-50.000,00	-50.000,00	53.464,22	-53.464,22	
						-50.000,00	
I.66.RK573 K 57; Wettringen Bilk, Rückbau RQ 14 18 + Einz. aus Zuwend. f. Invest.maßnahmen 25 - Ausz. für Baumaßnahmen	-28.864,29	-1.360.000,00	-71.378,71	-1.431.378,71	800.205,09	-2.231.583,80	-1.567.357,68
		240.000,00		240.000,00	933.982,64	-693.982,64	
	-28.864,29	-1.600.000,00	-71.378,71	-1.671.378,71	-133.777,55	-1.537.601,16	-1.567.357,68
I.66.RK591 K 59; Metelen; Radweg Eperstraße 18 + Einz. aus Zuwend. f. Invest.maßnahmen 24 - Ausz. für Erwerb v. Grundst. u. Gebäuden 25 - Ausz. für Baumaßnahmen	-447.638,80	-6.000,00	-574.363,87	-580.363,87	-914.723,30	334.359,43	-40.509,00
	761.007,30	14.000,00		14.000,00	118.000,00	-104.000,00	
	-7.843,15	-20.000,00		-20.000,00	-350,00	-19.650,00	
	-1.200.802,95		-574.363,87	-574.363,87	-1.032.373,30	458.009,43	-40.509,00
I.66.RK601 K 60; Neuenkirchen, Rückbau RQ 14 18 + Einz. aus Zuwend. f. Invest.maßnahmen 24 - Ausz. für Erwerb v. Grundst. u. Gebäuden 25 - Ausz. für Baumaßnahmen	-57.754,64	-147.000,00	-22.245,36	-169.245,36	-77.054,95	-92.190,41	-95.190,00
		3.000,00		3.000,00		3.000,00	
		-130.000,00		-130.000,00	-4.905,89	-125.094,11	
	-57.754,64	-20.000,00	-22.245,36	-42.245,36	-72.149,06	29.903,70	-95.190,00
I.66.RK611 K 61; Wettringen, Radweg Burgsteinfurter Straße 25 - Ausz. für Baumaßnahmen			-644.662,00	-644.662,00		-644.662,00	-644.662,00
			-644.662,00	-644.662,00		-644.662,00	-644.662,00
I.66.RK661 K 66; Neuenkirchen, Radweg Salzbergener Straße 18 + Einz. aus Zuwend. f. Invest.maßnahmen 25 - Ausz. für Baumaßnahmen	-43.514,70	-39.000,00	-11.582,87	-50.582,87	-300.223,11	249.640,24	-186.859,06
	47.207,06	381.000,00		381.000,00	252.000,00	129.000,00	
		-420.000,00	-11.582,87	-431.582,87	-552.223,11	120.640,24	-186.859,06
I.66.RK681 K 68; Rheine, Radweg Russenweg 19 + Einz. aus der Veräußerung von Sachanlagen 24 - Ausz. für Erwerb v. Grundst. u. Gebäuden 25 - Ausz. für Baumaßnahmen	-43.071,10		-100.000,00	-100.000,00	-3.744,36	-96.255,64	-80.000,00
	547,20				2.364,80	-2.364,80	
	-38.824,95				-5.158,11	5.158,11	
	-4.793,35		-100.000,00	-100.000,00	-951,05	-99.048,95	-80.000,00
I.66.TR201 Triangel TR2, Ersatzneubau Bauwerke 25 - Ausz. für Baumaßnahmen		-50.000,00		-50.000,00		-50.000,00	-50.000,00
		-50.000,00		-50.000,00		-50.000,00	-50.000,00
Summe	-8.829.489,49	-9.687.869,00	-24.286.827,05	-33.974.696,05	-8.201.920,29	-25.772.775,76	-25.622.330,01
2. Unterhalb der festgesetzten Wertgrenze							
I.66.00006 Beschaffung von Kfz'en, Maschinen und Geräte 19 + Einz. aus der Veräußerung von Sachanlagen 26 - Ausz. f.d. Erwerb v. bewegl. Anlageverm.	-155.682,93	-180.000,00	-5.284,05	-185.284,05	23.969,78	-209.253,83	-49.000,00
	2.050,00				104.063,86	-104.063,86	
	-172.732,93	-180.000,00	-5.284,05	-185.284,05	-80.094,08	-105.189,97	-49.000,00
I.66.00007 Grunderwerb - außerhalb von Maßnahmen - 24 - Ausz. für Erwerb v. Grundst. u. Gebäuden	99.150,56	-200.000,00		-200.000,00	-355,54	-199.644,46	
	-34.503,29	-200.000,00		-200.000,00	-355,54	-199.644,46	
I.66.00017 Eigenanteil "Bürgeradwege an Kreisstraßen" 24 - Ausz. für Erwerb v. Grundst. u. Gebäuden 25 - Ausz. für Baumaßnahmen	-4.388,08	-200.000,00	-60.000,00	-260.000,00		-260.000,00	
	-4.592,09	-75.000,00		-75.000,00		-75.000,00	
	1.332,87	-125.000,00	-60.000,00	-185.000,00		-185.000,00	
Summe	-60.920,45	-580.000,00	-65.284,05	-645.284,05	23.614,24	-668.898,29	-49.000,00

Jahresabschluss 2024

Teilergebnisrechnung Produktbereich 13 Natur- und Landschaftspflege

Kreis Steinfurt

Produktbereich 13 Natur- und Landschaftspflege					
Nr.	Bezeichnung	Ergebnis 2023	Ansatz 2024	Ergebnis 2024	Abweichung/Ansatz Ergebnis
01	Steuern und ähnliche Abgaben	0,00	0,00	0,00	0,00
02	+ Zuwendungen u. allgemeine Umlagen	324.216,90	818.480,00	386.121,91	432.358,09
03	+ Sonstige Transfererträge	0,00	0,00	0,00	0,00
04	+ Öff-rechtl. Leistungsentgelte	1.009.591,56	747.500,00	813.120,07	-65.620,07
05	+ Privatrechtliche Leistungsentgelte	108.966,55	100.050,00	91.130,05	8.919,95
06	+ Kostenerstattungen, Kostenumlagen	13.597,69	5.500,00	10.002,52	-4.502,52
07	+ Sonstige ordentliche Erträge	295.194,26	90.500,00	89.036,90	1.463,10
08	+ Aktivierte Eigenleistung	0,00	0,00	0,00	0,00
09	+/-Bestandsveränderungen	0,00	0,00	0,00	0,00
10	= Ordentliche Erträge	1.751.566,96	1.762.030,00	1.389.411,45	372.618,55
11	- Personalaufwendungen	-3.870.630,55	-4.139.794,00	-4.235.762,97	95.968,97
12	- Versorgungsaufwendungen	0,00	0,00	0,00	0,00
13	- Aufw. für Sach- und Dienstleistungen	-742.237,36	-1.470.780,00	-685.631,76	-785.148,24
14	- Bilanzielle Abschreibungen	-30.084,66	-30.401,00	-19.700,29	-10.700,71
15	- Transferaufwendungen	-395.783,07	-423.050,00	-370.886,11	-52.163,89
16	- Sonstige ordentliche Aufwendungen	-821.611,35	-499.372,00	-549.759,71	50.387,71
17	= Ordentliche Aufwendungen	-5.860.346,99	-6.563.397,00	-5.861.740,84	-701.656,16
18	= Ordentliches Ergebnis (Zeilen 10 und 17)	-4.108.780,03	-4.801.367,00	-4.472.329,39	-329.037,61
19	+ Finanzerträge	0,00	0,00	0,00	0,00
20	- Zinsen,sonst. Finanzaufwendungen	0,00	0,00	-4,80	4,80
21	= Finanzergebnis (Zeilen 19 und 20)	0,00	0,00	-4,80	4,80
22	= Ergebnis der lfd. Verwaltungstätigkeit	-4.108.780,03	-4.801.367,00	-4.472.334,19	-329.032,81
23	+ Außerordentliche Erträge	0,00	0,00	0,00	0,00
24	- Außerordentliche Aufwendungen	0,00	0,00	0,00	0,00
25	= Außerordentliches Ergebnis (Zeilen 23 und 24)	0,00	0,00	0,00	0,00
26_T	= Jahresergebnis vor interner Leistungsbezieh.	-4.108.780,03	-4.801.367,00	-4.472.334,19	-329.032,81
32_T	+ Erträge aus internen Leistungsbez.	1.169,46	0,00	0,00	0,00
33_T	- Aufwendungen aus internen Leistungsbez.	-704.895,48	-960.676,00	-729.095,21	-231.580,79
34_T	= Ergebnis nach ILV (Zeilen 26, 27, 28)	-4.812.506,05	-5.762.043,00	-5.201.429,40	-560.613,60

Jahresabschluss 2024

Teilfinanzrechnung Produktbereich 13 Natur- und Landschaftspflege

Kreis Steinfurt

Produktbereich 13 Natur- und Landschaftspflege								
Nr.	Bezeichnung	Ergebnis 2023	Ansatz 2024	Ermächtigungs- übertragungen aus VJ	Fortgeschr. Ansatz	Ergebnis 2024	Abweichung Fortgeschr. Ans./Erg.	Ermächtigungs- übertr. in das Folgejahr
18	+ Einz. aus Zuwend. f. Invest.maßnahmen	0,00	105.000,00	0,00	105.000,00	36.735,30	68.264,70	0,00
19	+ Einz. aus der Veräußerung von Sachanlagen	0,00	0,00	0,00	0,00	0,00	0,00	0,00
20	+ Einz. aus d. Veräußerung v. Finanzanlagen	0,00	0,00	0,00	0,00	0,00	0,00	0,00
21	+ Einz. aus Beiträgen u.ä. Entgelten	0,00	0,00	0,00	0,00	0,00	0,00	0,00
22	+ Sonstige Investitionseinzahlungen	0,00	0,00	0,00	0,00	0,00	0,00	0,00
23	= Einzahlungen aus Investitionstätigkeit	0,00	105.000,00	0,00	105.000,00	36.735,30	68.264,70	0,00
24	- Ausz. für Erwerb v. Grundst. u. Gebäuden	-59.745,90	-150.000,00	0,00	-150.000,00	-463.732,21	313.732,21	0,00
25	- Ausz. für Baumaßnahmen	0,00	0,00	0,00	0,00	0,00	0,00	0,00
26	- Ausz. f.d. Erwerb v. bewegl. Anlageverm.	-2.683,45	-3.000,00	0,00	-3.000,00	-4.403,45	1.403,45	-55.075,30
27	- Ausz. f.d. Erwerb v. Finanzanlagen	0,00	0,00	0,00	0,00	0,00	0,00	0,00
28	- Ausz. v. aktivierbaren Zuwendungen	0,00	0,00	0,00	0,00	0,00	0,00	0,00
29	- Sonstige Investitionsauszahlungen	0,00	0,00	0,00	0,00	0,00	0,00	0,00
30	= Auszahlungen aus Investitionstätigkeit	-62.429,35	-153.000,00	0,00	-153.000,00	-468.135,66	315.135,66	-55.075,30
31	= Saldo aus Investitionstätigkeit (23 u. 30)	-62.429,35	-48.000,00	0,00	-48.000,00	-431.400,36	383.400,36	-55.075,30

Jahresabschluss 2024

Investitionen Produktbereich 13 Natur- und Landschaftspflege

Kreis Steinfurt

Nr. Bezeichnung	Jahres- ergebnis 2023	Ansatz 2024	Ermächtigungs- übertr. aus VJ	Fortgeschr. Ansatz	Jahres- ergebnis 2024	Abweich. Fortgeschr. Ans./Ergeb.	Ermächtigungs- übertr. in d. Folgejahr
1. Oberhalb der festgesetzten Wertgrenze							
I.61.00011 Grunderwerb für Naturschutzzwecke	-59.745,90	-45.000,00		-45.000,00	-463.732,21	418.732,21	
18 + Einz. aus Zuwend. f. Invest.maßnahmen		105.000,00		105.000,00		105.000,00	
24 - Ausz. für Erwerb v. Grundst. u. Gebäuden	-59.745,90	-150.000,00		-150.000,00	-463.732,21	313.732,21	
I.61.00013 Canyon Lengerich					36.735,30	-36.735,30	-55.075,30
18 + Einz. aus Zuwend. f. Invest.maßnahmen					36.735,30	-36.735,30	
26 - Ausz. f.d. Erwerb v. bewegl. Anlageverm.							-55.075,30
Summe	-59.745,90	-45.000,00		-45.000,00	-426.996,91	381.996,91	-55.075,30
2. Unterhalb der festgesetzten Wertgrenze							
I.61.00001 Beschaffung Maschinen & Geräte KLG		-3.000,00		-3.000,00	-4.403,45	1.403,45	
26 - Ausz. f.d. Erwerb v. bewegl. Anlageverm.		-3.000,00		-3.000,00	-4.403,45	1.403,45	
Summe		-3.000,00		-3.000,00	-4.403,45	1.403,45	

Jahresabschluss 2024

Teilergebnisrechnung Produktbereich 14 Umweltschutz

Kreis Steinfurt

Produktbereich 14 Umweltschutz					
Nr.	Bezeichnung	Ergebnis 2023	Ansatz 2024	Ergebnis 2024	Abweichung/Ansatz Ergebnis
01	Steuern und ähnliche Abgaben	0,00	0,00	0,00	0,00
02	+ Zuwendungen u. allgemeine Umlagen	1.743.255,40	865.538,00	967.586,78	-102.048,78
03	+ Sonstige Transfererträge	0,00	0,00	0,00	0,00
04	+ Öff-rechtl. Leistungsentgelte	572.415,52	602.500,00	663.370,01	-60.870,01
05	+ Privatrechtliche Leistungsentgelte	0,00	0,00	0,00	0,00
06	+ Kostenerstattungen, Kostenumlagen	3.035,91	2.000,00	19.776,15	-17.776,15
07	+ Sonstige ordentliche Erträge	13.894,70	11.500,00	55.937,91	-44.437,91
08	+ Aktivierte Eigenleistung	0,00	0,00	0,00	0,00
09	+/- Bestandsveränderungen	0,00	0,00	0,00	0,00
10	= Ordentliche Erträge	2.332.601,53	1.481.538,00	1.706.670,85	-225.132,85
11	- Personalaufwendungen	-1.665.000,78	-1.847.237,00	-1.959.319,75	112.082,75
12	- Versorgungsaufwendungen	0,00	0,00	0,00	0,00
13	- Aufw. für Sach- und Dienstleistungen	-340.870,61	-320.000,00	-258.746,30	-61.253,70
14	- Bilanzielle Abschreibungen	-2.486,00	-787,00	-787,01	0,01
15	- Transferaufwendungen	-519.075,08	-276.000,00	-255.243,80	-20.756,20
16	- Sonstige ordentliche Aufwendungen	-190.410,97	-249.000,00	-279.246,63	30.246,63
17	= Ordentliche Aufwendungen	-2.717.843,44	-2.693.024,00	-2.753.343,49	60.319,49
18	= Ordentliches Ergebnis (Zeilen 10 und 17)	-385.241,91	-1.211.486,00	-1.046.672,64	-164.813,36
19	+ Finanzerträge	0,00	0,00	0,00	0,00
20	- Zinsen,sonst. Finanzaufwendungen	0,00	0,00	0,00	0,00
21	= Finanzergebnis (Zeilen 19 und 20)	0,00	0,00	0,00	0,00
22	= Ergebnis der lfd. Verwaltungstätigkeit	-385.241,91	-1.211.486,00	-1.046.672,64	-164.813,36
23	+ Außerordentliche Erträge	0,00	0,00	0,00	0,00
24	- Außerordentliche Aufwendungen	0,00	0,00	0,00	0,00
25	= Außerordentliches Ergebnis (Zeilen 23 und 24)	0,00	0,00	0,00	0,00
26_T	= Jahresergebnis vor interner Leistungsbezieh.	-385.241,91	-1.211.486,00	-1.046.672,64	-164.813,36
32_T	+ Erträge aus internen Leistungsbez.	0,00	0,00	0,00	0,00
33_T	- Aufwendungen aus internen Leistungsbez.	-338.670,99	-452.270,00	-413.387,70	-38.882,30
34_T	= Ergebnis nach ILV (Zeilen 26, 27, 28)	-723.912,90	-1.663.756,00	-1.460.060,34	-203.695,66

Teilfinanzrechnung Produktbereich 14 Umweltschutz								
Kreis Steinfurt								
Produktbereich		14	Umweltschutz					
Nr.	Bezeichnung	Ergebnis 2023	Ansatz 2024	Ermächtigungs- übertragungen aus VJ	Fortgeschr. Ansatz	Ergebnis 2024	Abweichung Fortgeschr. Ans./Erg.	Ermächtigungs- übertr. in das Folgejahr
18	+ Einz. aus Zuwend. f. Invest.maßnahmen	0,00	0,00	0,00	0,00	0,00	0,00	0,00
19	+ Einz. aus der Veräußerung von Sachanlagen	0,00	0,00	0,00	0,00	0,00	0,00	0,00
20	+ Einz. aus d. Veräußerung v. Finanzanlagen	0,00	0,00	0,00	0,00	0,00	0,00	0,00
21	+ Einz. aus Beiträgen u.ä. Entgelten	0,00	0,00	0,00	0,00	0,00	0,00	0,00
22	+ Sonstige Investitionseinzahlungen	0,00	0,00	0,00	0,00	0,00	0,00	0,00
23	= Einzahlungen aus Investitionstätigkeit	0,00	0,00	0,00	0,00	0,00	0,00	0,00
24	- Ausz. für Erwerb v. Grundst. u. Gebäuden	0,00	0,00	0,00	0,00	0,00	0,00	0,00
25	- Ausz. für Baumaßnahmen	0,00	0,00	0,00	0,00	0,00	0,00	0,00
26	- Ausz. f.d. Erwerb v. bewegl. Anlageverm.	0,00	0,00	0,00	0,00	0,00	0,00	0,00
27	- Ausz. f.d. Erwerb v. Finanzanlagen	-500,00	0,00	0,00	0,00	0,00	0,00	0,00
28	- Ausz. v. aktivierbaren Zuwendungen	0,00	0,00	0,00	0,00	0,00	0,00	0,00
29	- Sonstige Investitionsauszahlungen	0,00	0,00	0,00	0,00	0,00	0,00	0,00
30	= Auszahlungen aus Investitionstätigkeit	-500,00	0,00	0,00	0,00	0,00	0,00	0,00
31	= Saldo aus Investitionstätigkeit (23 u. 30)	-500,00	0,00	0,00	0,00	0,00	0,00	0,00

Jahresabschluss 2024

Teilergebnisrechnung Produktbereich 15 Wirtschaft und Tourismus

Kreis Steinfurt

Produktbereich		15	Wirtschaft und Tourismus		
Nr.	Bezeichnung	Ergebnis 2023	Ansatz 2024	Ergebnis 2024	Abweichung/Ansatz Ergebnis
01	Steuern und ähnliche Abgaben	0,00	0,00	0,00	0,00
02	+ Zuwendungen u. allgemeine Umlagen	3.195.906,22	178.200,00	2.212.574,41	-2.034.374,41
03	+ Sonstige Transfererträge	0,00	0,00	0,00	0,00
04	+ Öff-rechtl. Leistungsentgelte	0,00	0,00	0,00	0,00
05	+ Privatrechtliche Leistungsentgelte	25.135,85	0,00	36.663,70	-36.663,70
06	+ Kostenerstattungen, Kostenumlagen	1.938.597,98	0,00	3.323.871,21	-3.323.871,21
07	+ Sonstige ordentliche Erträge	1.500,00	0,00	2.804,83	-2.804,83
08	+ Aktivierte Eigenleistung	0,00	0,00	0,00	0,00
09	+/- Bestandsveränderungen	0,00	0,00	0,00	0,00
10	= Ordentliche Erträge	5.161.140,05	178.200,00	5.575.914,15	-5.397.714,15
11	- Personalaufwendungen	-409.893,18	-507.702,00	-363.905,89	-143.796,11
12	- Versorgungsaufwendungen	0,00	0,00	0,00	0,00
13	- Aufw. für Sach- und Dienstleistungen	-1.990.755,18	-145.000,00	-1.947.610,80	1.802.610,80
14	- Bilanzielle Abschreibungen	0,00	0,00	0,00	0,00
15	- Transferaufwendungen	-2.176.941,01	-2.402.030,00	-2.377.729,21	-24.300,79
16	- Sonstige ordentliche Aufwendungen	-3.203.321,14	-153.209,00	-3.626.198,56	3.472.989,56
17	= Ordentliche Aufwendungen	-7.780.910,51	-3.207.941,00	-8.315.444,46	5.107.503,46
18	= Ordentliches Ergebnis (Zeilen 10 und 17)	-2.619.770,46	-3.029.741,00	-2.739.530,31	-290.210,69
19	+ Finanzerträge	0,00	0,00	0,00	0,00
20	- Zinsen,sonst. Finanzaufwendungen	0,00	0,00	0,00	0,00
21	= Finanzergebnis (Zeilen 19 und 20)	0,00	0,00	0,00	0,00
22	= Ergebnis der lfd. Verwaltungstätigkeit	-2.619.770,46	-3.029.741,00	-2.739.530,31	-290.210,69
23	+ Außerordentliche Erträge	0,00	0,00	0,00	0,00
24	- Außerordentliche Aufwendungen	0,00	0,00	0,00	0,00
25	= Außerordentliches Ergebnis (Zeilen 23 und 24)	0,00	0,00	0,00	0,00
26_T	= Jahresergebnis vor interner Leistungsbezieh.	-2.619.770,46	-3.029.741,00	-2.739.530,31	-290.210,69
32_T	+ Erträge aus internen Leistungsbez.	0,00	0,00	0,00	0,00
33_T	- Aufwendungen aus internen Leistungsbez.	-61.828,80	-111.766,00	-68.214,17	-43.551,83
34_T	= Ergebnis nach ILV (Zeilen 26, 27, 28)	-2.681.599,26	-3.141.507,00	-2.807.744,48	-333.762,52

Jahresabschluss 2024

Teilergebnisrechnung Produktbereich 16 Allgemeine Finanzwirtschaft

Kreis Steinfurt

Produktbereich		16	Allgemeine Finanzwirtschaft		
Nr.	Bezeichnung	Ergebnis 2023	Ansatz 2024	Ergebnis 2024	Abweichung/Ansatz Ergebnis
01	Steuern und ähnliche Abgaben	0,00	0,00	0,00	0,00
02	+ Zuwendungen u. allgemeine Umlagen	409.657.743,24	458.969.299,00	455.671.134,15	3.298.164,85
03	+ Sonstige Transfererträge	0,00	0,00	0,00	0,00
04	+ Öff-rechtl. Leistungsentgelte	0,00	0,00	0,00	0,00
05	+ Privatrechtliche Leistungsentgelte	0,00	0,00	0,00	0,00
06	+ Kostenerstattungen, Kostenumlagen	19.973.021,75	20.916.000,00	22.135.117,66	-1.219.117,66
07	+ Sonstige ordentliche Erträge	0,00	0,00	0,00	0,00
08	+ Aktivierte Eigenleistung	0,00	0,00	0,00	0,00
09	+/- Bestandsveränderungen	0,00	0,00	0,00	0,00
10	= Ordentliche Erträge	429.630.764,99	479.885.299,00	477.806.251,81	2.079.047,19
11	- Personalaufwendungen	0,00	0,00	0,00	0,00
12	- Versorgungsaufwendungen	0,00	0,00	0,00	0,00
13	- Aufw. für Sach- und Dienstleistungen	0,00	0,00	0,00	0,00
14	- Bilanzielle Abschreibungen	0,00	0,00	0,00	0,00
15	- Transferaufwendungen	-141.490.118,09	-148.950.393,00	-148.953.206,86	2.813,86
16	- Sonstige ordentliche Aufwendungen	-955.053,04	0,00	-5.368.719,58	5.368.719,58
17	= Ordentliche Aufwendungen	-142.445.171,13	-148.950.393,00	-154.321.926,44	5.371.533,44
18	= Ordentliches Ergebnis (Zeilen 10 und 17)	287.185.593,86	330.934.906,00	323.484.325,37	7.450.580,63
19	+ Finanzerträge	6.276,42	5.834,00	5.833,14	0,86
20	- Zinsen,sonst. Finanzaufwendungen	-1.082.064,05	-2.049.500,00	-1.216.931,99	-832.568,01
21	= Finanzergebnis (Zeilen 19 und 20)	-1.075.787,63	-2.043.666,00	-1.211.098,85	-832.567,15
22	= Ergebnis der lfd. Verwaltungstätigkeit	286.109.806,23	328.891.240,00	322.273.226,52	6.618.013,48
23	+ Außerordentliche Erträge	0,00	0,00	0,00	0,00
24	- Außerordentliche Aufwendungen	0,00	0,00	0,00	0,00
25	= Außerordentliches Ergebnis (Zeilen 23 und 24)	0,00	0,00	0,00	0,00
26_T	= Jahresergebnis vor interner Leistungsbezieh.	286.109.806,23	328.891.240,00	322.273.226,52	6.618.013,48
32_T	+ Erträge aus internen Leistungsbez.	2.496.906,34	1.173.896,00	1.840.715,05	-666.819,05
33_T	- Aufwendungen aus internen Leistungsbez.	0,00	0,00	0,00	0,00
34_T	= Ergebnis nach ILV (Zeilen 26, 27, 28)	288.606.712,57	330.065.136,00	324.113.941,57	5.951.194,43

Jahresabschluss 2024

Teilfinanzrechnung Produktbereich 16 Allgemeine Finanzwirtschaft

Kreis Steinfurt

Produktbereich		16 Allgemeine Finanzwirtschaft						
Nr.	Bezeichnung	Ergebnis 2023	Ansatz 2024	Ermächtigungs- übertragungen aus VJ	Fortgeschr. Ansatz	Ergebnis 2024	Abweichung Fortgeschr. Ans./Erg.	Ermächtigungs- übertr. in das Folgejahr
18	+ Einz. aus Zuwend. f. Invest.maßnahmen	7.210.392,36	7.137.618,00	0,00	7.137.618,00	7.127.590,12	10.027,88	0,00
19	+ Einz. aus der Veräußerung von Sachanlagen	0,00	0,00	0,00	0,00	0,00	0,00	0,00
20	+ Einz. aus d. Veräußerung v. Finanzanlagen	0,00	0,00	0,00	0,00	0,00	0,00	0,00
21	+ Einz. aus Beiträgen u.ä. Entgelten	0,00	0,00	0,00	0,00	0,00	0,00	0,00
22	+ Sonstige Investitionseinzahlungen	0,00	0,00	0,00	0,00	0,00	0,00	0,00
23	= Einzahlungen aus Investitionstätigkeit	7.210.392,36	7.137.618,00	0,00	7.137.618,00	7.127.590,12	10.027,88	0,00
24	- Ausz. für Erwerb v. Grundst. u. Gebäuden	0,00	0,00	0,00	0,00	0,00	0,00	0,00
25	- Ausz. für Baumaßnahmen	0,00	0,00	0,00	0,00	0,00	0,00	0,00
26	- Ausz. f.d. Erwerb v. bewegl. Anlageverm.	0,00	0,00	0,00	0,00	0,00	0,00	0,00
27	- Ausz. f.d. Erwerb v. Finanzanlagen	0,00	0,00	0,00	0,00	0,00	0,00	0,00
28	- Ausz. v. aktivierbaren Zuwendungen	0,00	0,00	0,00	0,00	0,00	0,00	0,00
29	- Sonstige Investitionsauszahlungen	0,00	0,00	0,00	0,00	0,00	0,00	0,00
30	= Auszahlungen aus Investitionstätigkeit	0,00	0,00	0,00	0,00	0,00	0,00	0,00
31	= Saldo aus Investitionstätigkeit (23 u. 30)	7.210.392,36	7.137.618,00	0,00	7.137.618,00	7.127.590,12	10.027,88	0,00

Jahresabschluss 2024

Teilergebnisrechnung Produktbereich 17 Stiftungen

Kreis Steinfurt

Produktbereich 17 Stiftungen					
Nr.	Bezeichnung	Ergebnis 2023	Ansatz 2024	Ergebnis 2024	Abweichung/Ansatz Ergebnis
01	Steuern und ähnliche Abgaben	0,00	0,00	0,00	0,00
02	+ Zuwendungen u. allgemeine Umlagen	0,00	0,00	0,00	0,00
03	+ Sonstige Transfererträge	0,00	0,00	0,00	0,00
04	+ Öff-rechtl. Leistungsentgelte	0,00	0,00	0,00	0,00
05	+ Privatrechtliche Leistungsentgelte	0,00	0,00	0,00	0,00
06	+ Kostenerstattungen, Kostenumlagen	0,00	0,00	0,00	0,00
07	+ Sonstige ordentliche Erträge	0,00	0,00	0,00	0,00
08	+ Aktivierte Eigenleistung	0,00	0,00	0,00	0,00
09	+/- Bestandsveränderungen	0,00	0,00	0,00	0,00
10	= Ordentliche Erträge	0,00	0,00	0,00	0,00
11	- Personalaufwendungen	0,00	0,00	0,00	0,00
12	- Versorgungsaufwendungen	0,00	0,00	0,00	0,00
13	- Aufw. für Sach- und Dienstleistungen	0,00	0,00	0,00	0,00
14	- Bilanzielle Abschreibungen	0,00	0,00	0,00	0,00
15	- Transferaufwendungen	0,00	0,00	0,00	0,00
16	- Sonstige ordentliche Aufwendungen	-73,36	0,00	0,00	0,00
17	= Ordentliche Aufwendungen	-73,36	0,00	0,00	0,00
18	= Ordentliches Ergebnis (Zeilen 10 und 17)	-73,36	0,00	0,00	0,00
19	+ Finanzerträge	73,36	0,00	0,00	0,00
20	- Zinsen,sonst. Finanzaufwendungen	0,00	0,00	0,00	0,00
21	= Finanzergebnis (Zeilen 19 und 20)	73,36	0,00	0,00	0,00
22	= Ergebnis der lfd. Verwaltungstätigkeit	0,00	0,00	0,00	0,00
23	+ Außerordentliche Erträge	0,00	0,00	0,00	0,00
24	- Außerordentliche Aufwendungen	0,00	0,00	0,00	0,00
25	= Außerordentliches Ergebnis (Zeilen 23 und 24)	0,00	0,00	0,00	0,00
26_T	= Jahresergebnis vor interner Leistungsbezieh.	0,00	0,00	0,00	0,00
32_T	+ Erträge aus internen Leistungsbez.	0,00	0,00	0,00	0,00
33_T	- Aufwendungen aus internen Leistungsbez.	0,00	0,00	0,00	0,00
34_T	= Ergebnis nach ILV (Zeilen 26, 27, 28)	0,00	0,00	0,00	0,00

Anhang

zum Jahresabschluss 2024

des Kreises Steinfurt

(nach § 95 GO NRW i.V.m. § 53 KrO und § 45 KomHVO)

I. Vorbemerkungen

Gem. § 95 GO i.V.m. § 53 KrO hat der Kreis Steinfurt zum Schluss eines jeden Haushaltsjahres einen Jahresabschluss aufzustellen, in dem das Ergebnis der Haushaltswirtschaft des Haushaltsjahres nachzuweisen ist. Der Jahresabschluss muss unter Beachtung der Grundsätze ordnungsmäßiger Buchführung ein den tatsächlichen Verhältnissen entsprechendes Bild der Vermögens-, Schulden-, Ertrags- und Finanzlage des Kreises vermitteln und ist zu erläutern. Der Jahresabschluss besteht aus der Ergebnisrechnung, der Finanzrechnung, den Teilrechnungen, der Bilanz und dem Anhang. Darüber hinaus hat der Kreis einen Lagebericht aufzustellen.

Dem Anhang ist ein Anlagenspiegel (Anlage 1), ein Forderungsspiegel (Anlage 2) und ein Verbindlichkeitspiegel (Anlage 3), ein Eigenkapitalspiegel (Anlage 4) und eine Übersicht über die in das Folgejahr übertragenen Haushaltsermächtigungen (Anlage 5) beizufügen (vgl. § 95 Abs. 4 GO).

Im Anhang sind nach § 45 KomHVO NRW zu den Posten der Bilanz die verwendeten Bilanzierungs- und Bewertungsmethoden anzugeben. Die Positionen der Ergebnisrechnung und die in der Finanzrechnung nachzuweisenden Einzahlungen und Auszahlungen aus der Investitionstätigkeit und der Finanzierungstätigkeit sind zu erläutern. Die Anwendung von Vereinfachungsregelungen und Schätzungen ist zu beschreiben. Die Erläuterungen sind so zu fassen, dass sachverständige Dritte die Sachverhalte beurteilen können.

Gesondert anzugeben und zu erläutern sind

- besondere Umstände, die dazu führen, dass der Jahresabschluss nicht ein den tatsächlichen Verhältnissen entsprechendes Bild der Vermögens-, Schulden-, Ertrags- und Finanzlage des Kreises vermittelt (entfällt)
- die Verringerung der allgemeinen Rücklage und ihre Auswirkungen auf die weitere Entwicklung des Eigenkapitals innerhalb der auf das abgelaufene Haushaltsjahr bezogenen mittelfristigen Ergebnis- und Finanzplanung (entfällt)
- Abweichungen vom Grundsatz der Einzelbewertung und von bisher angewandten Bewertungs- und Bilanzierungsmethoden (s. Bilanzierungs- und Bewertungsmethoden)
- die Vermögensgegenstände des Anlagevermögens, für die Rückstellungen für unterlassene Instandhaltungen gebildet worden sind, unter Angabe des Rückstellungsbetrages (Anlage 7)
- die Aufgliederung des Postens „sonstige Rückstellungen“ entsprechend § 37 Abs. 5 und 6, sofern es sich um wesentliche Beträge handelt (Anlage 7)
- Abweichungen von der standardmäßig vorgesehenen linearen Abschreibung sowie von der örtlichen Abschreibungstabelle bei der Festlegung der Nutzungsdauer von Vermögensgegenständen (entfällt)
- noch nicht erhobene Beiträge und fertiggestellte Erschließungsmaßnahmen (entfällt)
- bei Fremdwährungen der Kurs der Währungsumrechnung (entfällt)
- die Verpflichtungen aus Leasingverträgen (s. VI.)
- Name und Sitz anderer Unternehmen, die Höhe des Anteiles am Kapital, das Eigenkapital und das Ergebnis des letzten Geschäftsjahrs dieser Unternehmen, für das ein Jahresabschluss vorliegt, soweit es sich um Beteiligungen im Sinne des § 271 Abs. 1 des Handelsgesetzbuchs handelt (Anlage 9)
- bei Anwendung des § 35a Bildung von Bewertungseinheiten (entfällt)

Im Anhang ist außerdem anzugeben, ob und für welchen Zeitraum ein gültiger Gleichstellungsplan gemäß § 5 des Gesetzes zur Gleichstellung von Frauen und Männern für das Land NRW vorliegt (s. Ziffer VIII.).

Die im Verbindlichkeitspiegel auszuweisenden Haftungsverhältnisse (s.a. Anlage 6 Bürgschaftsübersicht) sowie alle Sachverhalte, aus denen sich künftig erhebliche finanzielle Verpflichtungen ergeben können und weitere wichtige Angaben entsprechend der Vorschriften von GO und KomHVO sind ebenfalls zu erläutern.

II. Bilanzierung- und Bewertungsmethoden

Grundsätzliches

Die Wertansätze für die Eröffnungsbilanz zum 01.01.2008 wurden gem. § 92 Abs. 3 GO auf der Grundlage von vorsichtig geschätzten Zeitwerten ermittelt und gelten forthin als Anschaffungs- oder Herstellungskosten. Die Nutzungsdauern wurden einheitlich festgelegt.

Für ab dem 01.01.2008 angeschaffte Vermögensgegenstände erfolgt die Bilanzierung grundsätzlich nach Anschaffungs- und Herstellungskosten. Vereinfachungsregelungen (Festwerte/Gruppenwerte) wurden beibehalten.

Die Übersicht über die Nutzungsdauern (s. Anlage 8) wird laufend um neue Vermögensgegenstände erweitert. Soweit erforderlich wurden Nutzungsdauern in Abstimmung mit dem Rechnungsprüfungsamt angepasst. Am 24.03.2025 ist die überarbeitete Verwaltungsvorschrift „Muster für das doppelte Rechnungswesen sowie zu Bestimmungen der Gemeindeordnung für das Land Nordrhein-Westfalen und der Kommunalhaushaltsverordnung Nordrhein-Westfalen (VV Muster zur GO NRW und KomHVO NRW)“ im Ministerialblatt veröffentlicht worden. Die Umsetzung erfolgt im Verlauf des Jahres 2025.

Von der Möglichkeit des. § 36 Abs. 2 KomHVO bei Gebäuden für verschiedene Komponenten unterschiedliche Nutzungsdauern zu bestimmen, wurde kein Gebrauch gemacht. Gleiches gilt für das Infrastrukturvermögen. Ebenso ist die Wertgrenze für die Aktivierung von geringwertige Vermögensgegenstände von 410 € beibehalten worden.

Inventur zum 31.12.2024

Gem. § 29 Abs. 1 Ziffer 1 KomHVO ist für die Vermögensgegenstände des Sachanlagevermögens sowie Roh-, Hilfs- und Betriebsstoffe [...] in der Regel alle 5 Jahre eine körperliche Bestandsaufnahme durchzuführen. In Abstimmung mit dem Rechnungsprüfungsamt wird die Inventur jährlich wechselnd durchgeführt. 2024 hat die Kreisleitstelle die Inventur aus 2023 nachgeholt. Des Weiteren haben das Jugendamt sowie das Schulamt inkl. Medienzentrums eine Inventur durchgeführt. Das Berufskolleg in Rheine hat eine Inventur im Rahmen der aktuellen Möglichkeiten vorgenommen. Aufgrund des anstehenden Erweiterungsbaus sind viele Gegenstände eingelagert und es fehlt die Möglichkeit einer genaueren Prüfung. Die gemeldeten Veränderungen wurden in die Anlagenbuchhaltung übernommen. Mit Abschluss der Baumaßnahmen und Einzug in den Erweiterungsbau wird die Inventur nachgeholt.

Festwerte

Für Vermögensgegenstände des Sachanlagevermögens, die regelmäßig ersetzt werden und deren Gesamtwert von nachrangiger Bedeutung ist, besteht gem. § 29 Abs. 1 Ziffer 1 KomHVO die Möglichkeit, Festwerte zu bilden. Soweit Festwerte gebildet sind, wird deren Höhe jeweils im Zuge der Inventuren überprüft.

Gruppenwerte

Im Rahmen der Eröffnungsbilanz wurden für verschiedene gleichartige Vermögensgegenstände Gruppen i.S.d. § 29 Abs. 1 Ziffer 3 KomHVO gebildet. Die Gruppen werden mit einer einheitlichen Nutzungsdauer abgeschrieben.

Entsprechend dieser Bilanzierungsmethode wurden auch in 2024 für vergleichbare Vermögensgegenstände jeweils neue Anlagen mit dem Zusatz „Gruppen 2024“ eingerichtet. Alle Anschaffungen 2024 wurden hierauf gesammelt. Als Startdatum der Abschreibung wurde der 01.07.2024 festgelegt.

Erweiterter Kontenrahmen aufgrund des NKF-CIG bzw. des NKF-CUIG

Am 01. Oktober 2020 ist das „Gesetz zur Isolierung der aus der COVID-19-Pandemie folgenden Belastungen in den kommunalen Haushalten und zur Sicherung der kommunalen Handlungsfähigkeit sowie zur Anpassung weiterer landesrechtlicher Vorschriften“ in Kraft getreten. Das NKF-CIG enthält Regelungen zur rechnerischen Ermittlung der COVID-19-pandemiebedingten außerordentlichen Haushaltsbelastung, welche durch eine Verringerung der kommunalen Erträge und dem Anstieg von Mehraufwendungen verursacht werden. Diese pandemiebedingten Haushaltsverschlechterungen können im Wege einer Bilanzierungshilfe in den

kommunalen Haushalten in einem gesonderten Posten vor dem Anlagevermögen aktiviert werden. Die Aktivierung erfolgt mittels des außerordentlichen Ergebnisses und ermöglicht so eine buchhalterische Isolierung der pandemiebedingten Haushaltsverschlechterung. Für die Bilanzierungshilfe ist das Konto 00001 zu verwenden. Der Bilanz-Kontenrahmen wurde zum Jahresabschluss 2020 entsprechend ergänzt.

Mit dem Zweiten Gesetz zur Änderung kommunalrechtlicher Vorschriften, das der Landtag am 07.12.2022 verabschiedet hat, wurde das NKF-CIG geändert. Die Isolierung pandemiebedingter Haushaltsbelastungen wurde bis zum Haushaltsjahr 2023 verlängert. Außerdem sind außergewöhnliche Belastungen der kommunalen Haushalte durch den Krieg gegen die Ukraine in den Regelungsbereich der Vorschrift aufgenommen worden und ebenfalls zu isolieren. Die Kontierungs- und Bilanzierungsregeln gelten hierfür entsprechend. Das Gesetz zur Isolierung der aus der COVID-19-Pandemie und dem Krieg gegen die Ukraine folgenden Belastungen der kommunalen Haushalte im Land Nordrhein-Westfalen (NKF-COVID-19- Ukraine-Isolierungsgesetz 3 NKF-CUIG) ist am 15.12.2022 in Kraft getreten.

II. Zu den einzelnen Bilanzpositionen

AKTIVA

0. Bilanzierungshilfen

31.12.2023	31.12.2024	Veränderung
10.673.202,77 €	10.673.202,77 €	0,00 €

Entsprechend den Regelungen des NKF-CIG und in Abstimmung mit den 20 Kommunen ohne eigenem Jugendamt wurden seit 2020 die corona-bedingte Belastungen im Jugendamtsbereich isoliert und als Bilanzierungshilfe aktiviert (Stand 31.12.2022: 3,649 Mio. €). In 2023 waren keine corona-bedingte Belastungen mehr zu isolieren.

Neben der Isolierung der pandemiebedingten Mehraufwendungen sind nach dem in 2022 in Kraft getretenen NKF-CUIG auch Kosten, die mit dem Angriffskrieg gegen die Ukraine einschließlich Mehraufwendungen für die Energieversorgung in Verbindung stehen, zu isolieren. In 2023 sind 6,138 Mio. € isoliert worden. Davon entfallen 0,430 Mio. € auf den Jugendamtsbereich.

Eine Isolierung von Belastungen war letztmalig im Haushalt 2023 möglich. Der Bestand der Bilanzierungshilfen hat sich somit in 2024 nicht verändert. Der Bestand zum 31.12.2024 teilt sich auf in Bilanzierungshilfen

- für den Jugendamtsbereich: 4,241 Mio. €
- für den allgemeinen Haushalt: 6,432 Mio. €

Nach dem vom Land NRW erlassenen NKF-CIG bzw. NKF-CUIG sind die Bilanzierungshilfe ab dem Jahr 2026 über einen Zeitraum bis zu 50 Jahren abzuschreiben, wobei dem Kreis im Jahr 2025 für die Aufstellung der Haushaltssatzung 2026 das einmalig auszuübende Recht zusteht, die Bilanzierungshilfe ganz oder in Teilen gegen das Eigenkapital erfolgsneutral auszubuchen. Über die Entscheidung ist ein Beschluss des zuständigen Organs für den Beschluss über die Haushaltssatzung herbeizuführen.

Die Verwaltung hatte zugesagt im Zuge der Vorlage der Eckdaten zum Kreishaushalt 2025 einen Vorschlag zu unterbreiten, wie mit den isolierten Beträgen gem. NKF-CUIG umgegangen werden soll. Die Verwaltung hat als Lösung für die Belastungen vorgeschlagen, im Rahmen der Feststellung des Jahresabschlusses 2023 6,432 Mio. € aus dem Überschuss 2023 von der Ausgleichsrücklage in die Allgemeine Rücklage umzubuchen, mit dem Ziel die Bilanzierungshilfe für den allgemeinen Haushalt in 2026 gegen die allgemeine Rücklage auszubuchen. Der Kreistag ist in seiner Sitzung am 16.12.2024 dieser Empfehlung gefolgt und hat die allgemeine Rücklage verstärkt. Der Umgang mit den Belastungen im Jugendamtsbereich ist mit den 20 Kommunen ohne eigenem Jugendamt abzustimmen.

1. Anlagevermögen

31.12.2023	31.12.2024	Veränderung
533.279.858,92 €	562.600.197,06 €	29.320.338,14 €

Das Anlagevermögen umfasst alle Vermögensgegenstände, die gem. § 34 Abs. 1 Satz 2 KomHVO dazu bestimmt sind, dauernd der Aufgabenerfüllung zu dienen. Voraussetzungen für die Aufnahme in die Bilanz sind darüber hinaus das wirtschaftliche Eigentum und die selbstständige Verwertbarkeit der Vermögensgegenstände.

Die Entwicklung des Anlagevermögens ergibt sich aus dem Anlagenspiegel und den nachfolgenden Erläuterungen.

1.1. Immaterielle Vermögensgegenstände

31.12.2023	31.12.2024	Veränderung
3.240.259,65 €	3.037.245,55 €	-203.014,10 €

Unter dieser Position werden Grunddienstbarkeiten, Lizenzen, Konzessionsrechte und DV-Software nachgewiesen. Unentgeltlich erworbene oder selbst hergestellte Vermögensgegenstände dürfen gem. § 44 Abs. 1 KomHVO nicht aktiviert werden.

Bilanziert werden die immateriellen Vermögensgegenstände mit ihren Anschaffungskosten, vermindert um planmäßige Abschreibungen und Abgänge. Die Veränderung 2024 resultiert aus Zugängen i.H.v. 0,706 Mio. €, denen Abschreibungen i.H.v. 0,764 Mio. € und Abgänge im Rahmen der Inventur 2024 i.H.v. 0,145 Mio. € gegenüberstehen.

1.2. Sachanlagen

31.12.2023	31.12.2024	Veränderung
427.189.108,24 €	450.631.338,06 €	23.442.229,82 €

1.2.1. Unbebaute Grundstücke

31.12.2023	31.12.2024	Veränderung
39.264.918,23 €	40.199.327,39 €	934.409,16 €

Bei den unbebauten Grundstücken handelt es sich überwiegend um Flächen für den Natur- und Landschaftsschutz sowie um Flächen für den späteren Straßen- und Radwegebau oder Ausgleichsflächen.

Die Veränderung 2024 ergibt sich aus Zugängen i.H.v. 1,034 Mio. € und Abgängen i.H.v. 0,100 Mio. €. Die Zugänge resultieren erneut hauptsächlich aus dem Ankauf von Flächen für die K 53n in Emsdetten (0,626 Mio. €). Daneben wurden u.a. auch Flächen für den Natur- und Landschaftsschutz angekauft (0,324 Mio. €).

1.2.2. Bebaute Grundstücke und grundstücksgleiche Rechte

31.12.2023	31.12.2024	Veränderung
126.012.573,97 €	123.881.405,11 €	-2.131.168,86 €

Neben den bebauten Grundstücken sind hier auch die Gebäude bilanziert. Der Schwerpunkt liegt mit 42,217 Mio. € bei den Schulen und 81,637 Mio. € bei den Dienst-, Geschäfts- und Betriebsgebäuden. Wohnbauten sind mit 0,028 Mio. € bilanziert.

Den Abschreibungen i.H.v. 3,723 Mio. € stehen Anlagenzugänge i.H.v. 0,484 Mio. € und Abgänge i.H.v. 0,278 Mio. € gegenüber. Darüber hinaus wurde der Umbau der alten Feuerwehrtechnischen Zentrale zur

Rettungswache mit Gesamtkosten i.H.v. 1,386 Mio. € in den Betrieb genommen und von den Anlagen im Bau umgebucht.

Die Zugänge ergeben sich durch Restzahlungen und aktivierbare Eigenleistungen für die neue Feuerwehrtechnische Zentrale (0,220 Mio. €) sowie den Grunderwerb für die Rettungswache (0,105 Mio. €) und das Katastrophenschutzlager in Ochtrup (0,146 Mio. €). Abgänge wurden durch den Verkauf des Gebäudes Meesenhof in Tecklenburg (einschließlich Grundstücke) und die Verschrottung des Kreisfeuerwehrhauses verbucht.

1.2.3. Infrastrukturvermögen

31.12.2023	31.12.2024	Veränderung
195.169.395,46 €	203.777.150,04 €	8.607.754,58 €

Den Anlagenzugängen (einschl. Umbuchungen i.H.v. 5,409 Mio. €) i.H.v. 22,716 Mio. € stehen Abschreibungen i.H.v. 10,985 Mio. € und Abgänge i.H.v. 0,312 Mio. € aufgrund von Sanierungen oder Abstufungen von Straßen gegenüber.

In 2024 wurden insbesondere folgende Straßen- und Radwegebaumaßnahmen abgeschlossen und das Infrastrukturvermögen ist in Betrieb genommen worden:

Baumaßnahme		Standort	Aktivierte Baukosten
K 59	Radwegeneubau und Fahrbahnerneuerung Eper Str.	Metelen	2,357 Mio. €
K 02	Erneuerung Hembergener Str. I. BA	Saerbeck	1,397 Mio. €
K 31	Deckensanierung Serpentine	Lienen	1,413 Mio. €
K 10	Radwegbrücke über den Igelbach	Lengerich	0,050 Mio. €
K 11	Radweg Saerbecker Str.	Ladbergen	0,192 Mio. €

1.2.4. Bauten auf fremden Grund und Boden (nicht vorhanden)

1.2.5. Kunstgegenstände, Kulturdenkmäler

31.12.2023	31.12.2024	Veränderung
344.333,70 €	356.855,60 €	12.521,90 €

Kunstgegenstände unterliegen nicht der Wertminderung/Abnutzung und werden nicht abgeschrieben.

2024 wurden Kunstwerke im Rahmen des zur Verfügung stehenden Budgets i.H.v. 0,009 Mio. € aus der Aktion „Kunst in der Region“ angekauft sowie Bilder für Berufskollegs im Umfang von 0,004 Mio. €.

1.2.6. Maschinen und technische Anlagen, Fahrzeuge

31.12.2023	31.12.2024	Veränderung
18.293.435,37 €	17.931.170,01 €	-362.265,36 €

Bilanziert sind Maschinen, technische Anlagen und Fahrzeuge der verschiedenen Bereiche der Kreisverwaltung mit Anschaffungskosten, vermindert um planmäßige Abschreibungen.

Den Anlagenzugängen (einschl. Umbuchungen i.H.v. 0,683) i.H.v. 4,152 Mio. € stehen Abschreibungen i.H.v. 4,443 Mio. € und Abgänge i.H.v. 0,071 Mio. € gegenüber.

Die wesentlichen Anlagenzu- und abgänge ergeben sich bei folgenden Produkten:

- Einkauf, Logistik, Service - 0,099 Mio. €
- IT-Standard- und Spezialleistungen 0,201 Mio. €

• Gebäudewirtschaft	0,640 Mio. €
• Geschwindigkeitsüberwachung	- 0,054 Mio. €
• Feuerschutz, Gefahrenabwehr, Kreisleitstelle und Rettungsdienst	- 0,933 Mio. €
• Berufskollegs und Förderschulen	- 0,223 Mio. €
• Erhebung von Geobasisdaten	- 0,014 Mio. €
• Kreislehrgarten	- 0,009 Mio. €
• Straßenmeistereien	0,131 Mio. €

1.2.7. Betriebs- und Geschäftsausstattung

31.12.2023	31.12.2024	Veränderung
17.175.408,46 €	17.926.520,75 €	751.112,29 €

Die Betriebs- und Geschäftsausstattung – hauptsächlich Büroeinrichtungen, Hardware, Schul- und Werkstattausstattungen etc. – ist im Rahmen der Einzel- bzw. Gruppenbewertung in die Eröffnungsbilanz eingeflossen. Neuzugänge werden zu Anschaffungswerten bilanziert. Vermögensgegenstände < 410 € werden im Jahr des Zugangs erfasst und im selben Jahr abgeschrieben.

Den Anlagenzugängen i.H.v. 4,234 Mio. € stehen Anlagenabgänge i.H.v. 0,171 Mio. € und Wertminderungen aus Abschreibungen sowie Sofortabschreibungen bei Vermögensgegenständen < 410 € i.H.v. 3,361 Mio. € gegenüber. Darüber hinaus war ein Zugang beim Festwert der IT-Standardarbeitsplätze i.H.v. 0,050 Mio. € zu verbuchen.

Wesentliche Anlagenzugänge sind in folgenden Produkten zu verzeichnen:

• Einkauf, Logistik, Service	0,161 Mio. €
• IT-Standard- und Spezialleistungen	0,452 Mio. €
• Gebäudewirtschaft	0,076 Mio. €
• Berufskollegs und Förderschulen	2,171 Mio. €
• Feuerschutz, Gefahrenabwehr, Kreisleitstelle und Rettungsdienst	1,131 Mio. €
• Verkehrsentwicklungsplanung, Mobilität, ÖPNV (Knotenpunktsystem)	0,110 Mio. €

1.2.8. Geleistete Anzahlungen, Anlagen im Bau

31.12.2023	31.12.2024	Veränderung
30.929.043,05 €	46.558.909,16 €	15.629.866,11 €

Nachgewiesen werden Vermögensgegenstände, für die zum Bilanzstichtag Anzahlungen geleistet wurden, die aber entweder noch nicht abschließend geliefert oder nicht fertig gestellt sind.

Den Zugängen i.H.v. 23,233 Mio. € stehen Abgänge i.H.v. 0,015 Mio. € und Umbuchungen aus Aktivierungen i.H.v. -7,588 Mio. € in folgenden Bereichen gegenüber:

• Infrastrukturvermögen einschl. Grund und Boden	6,795 Mio. €
• Maschinen und technische Anlagen	0,683 Mio. €
• Betriebs- und Geschäftsausstattung	0,110 Mio. €

Zum 31.12.2024 werden 46,559 Mio. € als geleistete Anzahlungen, Anlagen im Bau für folgende Bereiche ausgewiesen:

• Sachanlagen	1,377 Mio. €
• Anlagen im Bau –bebaute Grundstücke-	18,293 Mio. €
• Anlagen im Bau –Infrastrukturvermögen-	26,889 Mio. €

1.3. Finanzanlagen

31.12.2023	31.12.2024	Veränderung
102.850.491,03 €	108.931.613,45 €	6.081.122,42 €

Finanzanlagen als Bestandteil des Anlagevermögens sind Geld- und Kapitalanlagen, die dauernd der Aufgabenerfüllung der Kommune dienen sollen.

1.3.1. Anteile an verbundenen Unternehmen

31.12.2023	31.12.2024	Veränderung
63.844.000,00 €	63.844.000,00 €	0,00 €

Der Kreis Steinfurt hat vier verbundene Unternehmen:

Verbundenes Unternehmen	Anteil	Beteiligungsbuchwert zum 31.12.2024
Beteiligungsgesellschaft des Kreises Steinfurt mbH (BetG)	100,00 %	63.783.000 €
Gesellschaft zur Förderung gemeinnütziger Zwecke im Kreis Steinfurt mbH	100,00 %	26.000 €
Jobcenter Kreis Steinfurt AöR	100,00 %	10.000 €
WertArbeit Steinfurt gGmbH	100,00 %	25.000 €

Die Verbundenen Unternehmen sind im Rahmen der Eröffnungsbilanz zum 01.01.2008 bewertet worden und im Übrigen mit den Anschaffungskosten bilanziert.

Bei voraussichtlich dauernden Wertminderungen sind Vermögensgegenstände gem. § 36 Abs. 6 KomHVO außerplanmäßig abzuschreiben. Finanzanlagen können auch bei einer nicht dauerhaften Wertminderung abgeschrieben werden. Stellt sich in einem späteren Haushaltsjahr heraus, dass die Gründe für eine Wertminderung eines Vermögensgegenstandes des Anlagevermögens nicht mehr bestehen, so ist der Betrag der Abschreibung im Umfang der Werterhöhung unter Berücksichtigung der Abschreibungen, die inzwischen vorzunehmen gewesen wären, zuzuschreiben.

Die jährliche Überprüfung der Beteiligungsbuchwerte und hier insbesondere der Beteiligungsgesellschaft des Kreises Steinfurt mbH hat ergeben, dass zum 31.12.2024 keine Wertanpassung vorzunehmen ist.

1.3.2. Beteiligungen

31.12.2023	31.12.2024	Veränderung
4.413.650,39 €	4.227.608,74 €	-186.041,65 €

Auch die Beteiligungen sind im Rahmen der Eröffnungsbilanz zum 01.01.2008 bewertet worden.

Mit folgenden Unternehmen besteht ein Beteiligungsverhältnis:

Beteiligung	Anteil	Beteiligungsbuchwert zum 31.12.2024
AirportPark FMO GmbH	33,33 %	1.149.943,92 €
Regionalverkehr Münsterland GmbH (RVM)	25,46 %	1.880.349,62 €
Verband der kommunalen RWE-Aktionäre GmbH	0,4 %	511,29 €
Tarifgemeinschaft Münsterland-Ruhr-Lippe GmbH	3,50 %	1.000,00 €
Energieland Kreis Steinfurt Bürgerenergiegenossenschaft eG		500,00 €

Der Kreistag hat am 01.07.2024 dem Verkauf von Gesellschaftsanteilen an der Regionalverkehr Münsterland GmbH (RVM) i.H.v. 2,52 % an die Verkehrsgesellschaft Rheine mbH zugestimmt (B 105/2024). Der Anteil von 2,52 % entspricht 0,186 Mio. € des zum 01.01.2008 im Rahmen der Eröffnungsbilanz bilanzierten Beteiligungsbuchwertes der RVM.

Weitere Beteiligungen bestehen bei folgenden Einrichtungen/Zweckverbänden:

Beteiligung	Anteil	Beteiligungsbuchwert zum 31.12.2024
Wasserversorgungsverband Tecklenburger Land	-entfällt-	1,00 €
Sparkassenzweckverband Kreissparkasse Steinfurt	-entfällt-	1,00 €
Zweckverband SPNV	-entfällt-	114.894,00 €
Studieninstitut für kommunale Verwaltung Westfalen-Lippe	-entfällt-	563.406,91 €
Naturschutzstiftung des Kreises Steinfurt	100,00 %	500.000,00 €
CUVA-MEL AöR	6,25 %	16.000,00 €
d-NRW AöR	0,08 %	1.000,00 €
Zweckverband Euregio	-entfällt-	1,00 €

Gegenüber dem Vorjahr haben sich hier keine Änderungen ergeben.

1.3.3. Sondervermögen

Der Kreis Steinfurt verfügt über kein Sondervermögen.

1.3.4. Wertpapiere des Anlagevermögens

31.12.2023	31.12.2024	Veränderung
30.531.986,93 €	30.531.986,93 €	0,00 €

Der Kreis Steinfurt hat den zum Eröffnungsbilanzstichtag bestehenden Versorgungsfonds bei der Westfälisch-Lippischen Versorgungskasse i.H.v. 1,361 Mio. € in 2009 und 2010 um insgesamt 2,200 Mio. € auf 3,561 Mio. € aufgestockt. Aktuell sind keine weiteren Zugänge geplant. Nach Prognoseberechnungen ist bei gleichbleibendem Einstellungsverhalten und ausgeglichenen Haushalten künftig kein Liquiditätsproblem aus den Pensionslasten zu erwarten.

Zudem war mit 1,575 Mio. € ein kleiner Teil der Gelder, die in der Rückstellung für die Deponienachsorge angesammelt werden, in der Vermögensverwaltung bei der DZ Bank angelegt. Aus den im Kassenbestand vorgehaltenen Mitteln für die Deponienachsorge sind in 2022 weitere 25,370 Mio. € in die Vermögensverwaltung überführt worden (s.a. B 096/2022 für den Kreistag am 20.06.2022). Insgesamt werden unter dieser Bilanzposition Finanzanlagen aus Mitteln der Deponierückstellung i.H.v. 26,945 Mio. € nachgewiesen.

Des Weiteren wird hier das Grundkapital der Stiftung Prof. Vershofen (Sparvermögen i.H.v. 0,026 Mio. €) nachgewiesen. Der Stiftungszweck ist auf die Gebäudeunterhaltung des Hauses Nieland in Hopsten beschränkt.

Veränderungen haben sich in 2024 hier nicht ergeben.

1.3.5. Ausleihungen

31.12.2023	31.12.2024	Veränderung
4.060.853,71 €	10.328.017,78 €	6.267.164,07 €

Die Ausleihungen sind mit den zum Stichtag bestehenden Nominalwerten bilanziert.

1.3.5.1 Ausleihungen an verbundene Unternehmen

31.12.2023	31.12.2024	Veränderung
437.834,07 €	6.379.857,73 €	5.942.023,66 €

Nachgewiesen ist ein Gesellschafterdarlehen an die Entsorgungsgesellschaft des Kreises Steinfurt mbH (EGST) aus dem Jahr 2016 i.H.v. 0,850 Mio. € aus den im Kassenbestand des Kreises geführten Mitteln aus der Rückstellung für die Oberflächenabdichtung und Rekultivierung. In 2024 sind Tilgungen i.H.v. 0,058 Mio. € geflossen. Das Darlehen valutiert zum 31.12.2024 mit 0,380 Mio. €.

Der Kreistag hatte bereits am 25.10.2021 (B 202/2021) beschlossen, der EGST zur Finanzierung einer Gasaufbereitungsanlage und der Errichtung eines Biomassekraftwerkes sowie eines Klärschlamm Trockners ein zweites Gesellschafterdarlehen i.H.v. 6,000 Mio. € zu gewähren. Der Darlehensvertrag wurde schließlich in 2024 geschlossen und das Darlehen ausgezahlt. Die Tilgung i.H.v. vierteljährlich 0,100 Mio. € beginnt ab dem 30.12.2025.

Ein weiteres Darlehen i.H.v. 10,000 Mio. € zur Finanzierung der Deponieerweiterung wurde zum 15.02.2025 ausgezahlt (s.a. B 175/2024).

1.3.5.2 Ausleihungen an Beteiligungen

31.12.2023	31.12.2024	Veränderung
3.295.270,00 €	3.647.930,00 €	352.660,00 €

Zum Bilanzstichtag sind Darlehen an die AirportPark GmbH, an die Naturschutzstiftung und an die WertArbeit gGmbH enthalten.

Das 2008 an die AirportPark GmbH gewährte Darlehen hat zum 31.12.2024 einen Nennwert i.H.v. 0,920 Mio. €. Das Darlehen wird ab 2014 mit jährlich 0,034 Mio. € getilgt.

Das Darlehen an die Naturschutzstiftung i.H.v. 2,500 Mio. € (Darlehensvertrag vom 10.06.2007) wurde zinsfrei gewährt und über einen Zeitraum von 5 Jahren tilgungsfrei gestellt. Über diesen Zeitraum wurde es abgezinst und mit einem Wert von 2,073 Mio. € in die Eröffnungsbilanz aufgenommen. Mit der Naturschutzstiftung wurde Ende 2012 eine Rückzahlung in gleichen Raten i.H.v. jährlich 0,050 Mio. € vereinbart. Eine Überprüfung hat ergeben, dass aufgrund der zinsfreien Darlehensgewährung eine Abzinsung über die gesamte Laufzeit vorzunehmen war. Die Ausleihung wurde in 2020 um weitere 0,276 Mio. € abgeschrieben. Die Abzinsung wird jährlich aufgelöst. In 2023 ist neben der Tilgung eine Zuschreibung in Höhe von 0,030 Mio. € gebucht worden. In 2024 wurde eine weitere Zuschreibung i.H.v. 0,029 Mio. € verbucht. Das Darlehen weist zum 31.12.2024 einen Stand von 1,315 Mio. € aus. Die Tilgung 2024 wurde erst am 14.01.2025 überwiesen.

Darüber hinaus hat der Kreistag am 25.10.2021 der Naturschutzstiftung einen zusätzlichen Kreditrahmen von bis zu 1,500 Mio. € eingeräumt. Hiervon hat die Stiftung in 2022 0,735 Mio. € abgerufen. Das Darlehen wird jährlich mit 0,050 Mio. € getilgt. In 2024 hat die Naturschutzstiftung einen weiteren Betrag über 0,328 Mio. € abgerufen. Unter Berücksichtigung der jährlichen Tilgung valuiert das Darlehen zum 31.12.2024 mit 0,913 Mio. €.

Zudem hat der Kreistag am 11.12.2023 (B 247/2023) der WertArbeit Steinfurt gGmbH einen Kreditrahmen für ein Gesellschafterdarlehen zur Liquiditätsverstärkung von bis zu 0,500 Mio. € gewährt. Im Jahr 2023 wurden 0,420 Mio. € in Anspruch genommen und eine Tilgung von 0,021 Mio. € vereinbart. Der Betrag wurde noch nicht gezahlt.

Mit Darlehensvertrag vom 23.09.2024 wurde ein erweiterter Kreditrahmen bis zu 0,500 Mio. € mit der WertArbeit Steinfurt gGmbH vereinbart. In 2024 wurden daher weitere 0,080 Mio. € abgerufen. Die vereinbarte Tilgung i.H.v. 0,004 Mio. € wurde ebenfalls noch nicht überwiesen.

1.3.5.3 Ausleihungen an Sondervermögen

(nicht vorhanden)

1.3.5.4 Sonstige Ausleihungen

31.12.2023	31.12.2024	Veränderung
327.749,64 €	300.230,05 €	-27.519,59 €

Unter den sonstigen Ausleihungen ist das jeweilige Restkapital aus Wohnungsbaudarlehen und Bedienstetendarlehen (Gehaltsvorschüsse) nachgewiesen.

2. Umlaufvermögen

31.12.2023	31.12.2024	Veränderung
93.724.879,28 €	79.601.549,43 €	-14.123.329,85 €

2.1. Vorräte

31.12.2023	31.12.2024	Veränderung
376.569,98 €	289.212,78 €	-87.357,20 €

2.1.1. Roh-, Hilfs- und Betriebsstoffe, Waren

31.12.2023	31.12.2024	Veränderung
376.569,98 €	289.212,78 €	-87.357,20 €

Es handelt sich zum einen um die Vorräte (Streusalz, Splitt, Straßenschilder, Diesel, etc.) auf den Straßenmeistereien des Kreises Steinfurt in Steinfurt und Ibbenbüren. Die Höhe der Vorräte wurde zum Jahresende ermittelt und der Bestand in der Bilanz über Zu- und Abgänge angepasst. Im Saldo ergibt sich ein Zugang von 0,055 Mio. €. Der Bestand verringert sich dadurch auf 0,269 Mio. €.

Im Bodengebundenen Rettungsdienst wurden in 2020 größere Mengen Schutzmaterialien auf Vorrat beschafft. In einem Umfang von 0,682 Mio. € wurden Bestände als Vorrat aktiviert und damit der Aufwand entsprechend in 2020 gemindert. In 2024 hat sich der Bestand um 0,142 Mio. € auf 0,020 Mio. € (2023: 0,162 Mio. €) verringert.

2.1.2. Geleistete Anzahlungen

(nicht vorhanden)

2.2. Forderungen und sonstige Vermögensgegenstände

31.12.2023	31.12.2024	Veränderung
75.770.122,62 €	60.801.430,38 €	-14.968.692,24 €

Forderungen und sonstige Vermögensgegenstände werden mit dem Nominalwert angesetzt.

2.2.1 Öffentlich rechtliche Forderungen und Forderungen aus Transferleistungen

31.12.2023	31.12.2024	Veränderung
69.050.284,45 €	57.449.606,84 €	-11.600.677,61 €

Der Betrag setzt sich zusammen aus Forderungen von Verwaltungs- und Benutzungsgebühren, Forderungen aus Schuldendiensthilfen, Transferleistungen und sonstigen öffentlich-rechtlichen Forderungen.

Zum 31.12.2024 bestanden offene Gebührenforderungen i.H.v. 7,034 Mio. €. Der Bestand hat sich um 11,704 Mio. € verringert. Dabei ist zu berücksichtigen, dass zum 31.12.2023 pauschale Forderungen für rückständige Gebührenabrechnungen im Rettungsdienst i.H.v. 10,485 Mio. € eingebucht wurden, die Anfang 2024 abgearbeitet waren. Den Gebührenforderungen stehen zum 31.12.2024 pauschale Wertberichtigungen i.H.v. 0,756 Mio. € gegenüber. Die pauschalen Wertberichtigungen haben sich um 0,008 Mio. € verringert. Während sich die pauschalen Wertberichtigungen bei den Baugebühren um 0,092 Mio. € erhöht haben, konnten die Wertberichtigungen bei den Zulassungsgebühren um insgesamt 0,100 Mio. € zurückgenommen werden.

Seit 2018 neu hinzugekommen sind Forderungen gegenüber dem Land aus Schuldendiensthilfen im Zusammenhang mit dem Programm Gute Schule 2020. Die NRW-Bank stellt Mittel als Kredite zur Verfügung. Insgesamt hat der Kreis ein Kreditkontingent i.H.v. 13,372 Mio. € bis Ende 2020 abgerufen. Die Zins- und

Tilgungsleistungen hierfür trägt das Land. In Höhe der Darlehnsaufnahme besteht somit eine Forderung gegenüber dem Land.

	Stand 31.12.2023	Tilgung 2024	Stand 31.12.2024
1. Tranche (konsumtiv)	2.595.288,00	175.960,00	2.419.328,00
2. Tranche	2.815.238,00	175.960,00	2.639.278,00
3. Tranche	2.947.208,00	175.960,00	2.771.248,00
4. Tranche	2.947.208,00	175.960,00	2.771.248,00
Summe	11.304.942,00	703.840,00	10.601.102,00

Die Forderungen gegenüber dem Land haben sich ebenso wie die Verbindlichkeiten gegenüber der NRW Bank auf 10,601 Mio. € zum 31.12.2024 verringert.

Die Transferforderungen belaufen sich zum 31.12.2024 auf 31,918 Mio. €. Pauschale Wertberichtigungen für voraussichtlich uneinbringliche Forderungen im Bereich SGB II konnten zum 31.12.2023 i.H.v. 1,071 Mio. € vollständig zurückgenommen werden, nachdem alle Forderungen an die jobcenter Kreis Steinfurt AöR übergeben wurden. Die pauschalen Wertberichtigungen im Bereich Unterhaltsvorschuss haben sich um 0,414 Mio. € verringert. Die Pauschalen Wertberichtigungen verringern die werthaltigen Transferforderungen um 8,016 Mio. € auf 23,903 Mio. €

Sonstige öffentlich-rechtliche Forderungen sind i.H.v. 17,619 Mio. € bilanziert.

Im Wesentlichen werden hierunter die Forderungen aus der Versorgungslastenteilung i.H.v. 9,106 Mio. € nachgewiesen. Übernimmt der Kreis Steinfurt Beamte von anderen Dienstherren, so entstehen hieraus Ansprüche gegen den abgebenden Dienstherrn aus bisher erworbenen Pensionsansprüchen. So besteht u.a. gegenüber dem Land ein Erstattungsanspruch für die Pensionsverpflichtungen für die ehemaligen Landesbeamten, die im Rahmen der Verwaltungsstrukturreform in den Dienst des Kreises übernommen worden sind. Die Pensionsverpflichtungen werden in gleicher Höhe passiviert. Belastungen für den Kreis entstehen daraus nicht. Daneben bestehen weitere Forderungen gegenüber abgebende Dienstherren. Insgesamt haben sich die Forderungen aus der Versorgungslastenteilung zum 31.12.2024 um 0,107 Mio. € verringert.

Außerdem sind hier Bußgeldforderungen insbesondere aus der Verfolgung und Ahndung der Verkehrsordnungswidrigkeiten (2,246 Mio. €) nachgewiesen. Pauschale Wertberichtigungen wurden um 0,020 Mio. € auf 0,720 Mio. € verringert.

2.2.2 Privatrechtliche Forderungen

31.12.2023	31.12.2024	Veränderung
6.707.783,84 €	3.337.185,63 €	-3.370.598,21 €

Diese Position enthält laufende privatrechtliche Forderungen z. B. aus Mieten und Pachten, Schadensersatzforderungen sowie der Erstattung von Personal- und Sachaufwand der kreiseigenen Gesellschaften.

Zum 31.12.2024 bestehen folgende wesentliche Forderungen gegenüber verbundenen Unternehmen:

Unternehmen	Grund	Betrag
jobcenter Kreis Steinfurt AöR	Abrechnung Verwaltungskosten 2023	2,077 Mio. €
jobcenter Kreis Steinfurt AöR	Abrechnung Verwaltungskosten 2024	0,205 Mio. €
jobcenter Kreis Steinfurt AöR	Abrechnung IT-Kosten 2024	0,293 Mio. €
BetG	Abrechnung Verwaltungskostenbeitrag 2024	0,109 Mio. €

2.2.3 Sonstige Vermögensgegenstände

31.12.2023	31.12.2024	Veränderung
12.054,33 €	14.637,91 €	2.583,58 €

Nachzuweisen sind hier zum Stichtag noch nicht ausgeglichene Forderungen aus der Vorsteuererstattung des Jahres. Zum 31.12.2024 bestehen Forderung i.H.v. 0,015 Mio. €, die noch mit den Steuerverbindlichkeiten aufzurechnen sind.

2.3 Wertpapiere des Umlaufvermögens

(nicht vorhanden)

2.4 Liquide Mittel

31.12.2023	31.12.2024	Veränderung
17.578.186,68 €	18.510.906,27 €	932.719,59 €

Kassenbestände, Bankguthaben etc. sind mit den Nennwerten nachgewiesen.

Die Guthaben (Kontostände) auf den Girokonten wurden durch Saldenbestätigungen der Kreditinstitute nachgewiesen.

Die Haushaltsplanung 2024 sah einen Liquiditätsabbau i.H.v. 1,181 Mio. € vor. Tatsächlich hat sich der Bestand an eigenen Finanzmitteln um 1,592 Mio. € verringert. Aufgrund des positiven Bestandes an fremden Finanzmitteln und unter Berücksichtigung der Schwebeposten ist die Liquidität um 0,933 Mio. € auf 18,511 Mio. € gestiegen. Die Abweichungen gegenüber der Planung stellen sich wie folgt dar:

	Planung 2024	Ergebnis 2024	Abweichung
Saldo aus lfd. Verwaltungstätigkeit	11,545 Mio. €	22,931 Mio. €	11,387 Mio. €
Saldo aus Investitionstätigkeit	-45,467 Mio. €	-22,465 Mio. €	23,002 Mio. €
Saldo aus Finanzierungstätigkeit	32,741 Mio. €	-2,058 Mio. €	-34,799 Mio. €
Änderung Bestand an eig. Finanzmitteln	-1,181 Mio. €	-1,592 Mio. €	-0,410 Mio. €
Anfangsbestand liquide Mittel	10,915 Mio. €	17,578 Mio. €	6,663 Mio. €
Bestand an fremden Mitteln	0,000 Mio. €	2,436 Mio. €	2,436 Mio. €
Schwebeposten	0,000 Mio. €	0,088 Mio. €	0,088 Mio. €
Endbestand Liquide Mittel	9,734 Mio. €	18,510 Mio. €	8,777 Mio. €

Der Saldo aus lfd. Verwaltungstätigkeit ergibt sich aus den Einzahlungen und Auszahlungen aus der lfd. Verwaltungstätigkeit. Gegenüber der Planung ist der Ansatz um 11,387 Mio. € besser ausgefallen. Es handelt sich jedoch nur um eine Stichtagsbetrachtung. Abweichungen können sich durch zahlungswirksame Mehr-/Minder-Erträge und –Aufwendungen aber auch durch abweichende Zahlungstermine ergeben. Wesentliche Abweichungen ergeben sich in folgenden Bereichen:

	Ansatz	Ergebnis	Abweichung Ansatz/Ergebnis
Amt für IT und Digitalisierung	-8,832 Mio. €	-6,067 Mio. €	2,765 Mio. €
Amt für Schule, Sport und Integration	-18,695 Mio. €	-13,678 Mio. €	5,017 Mio. €
Amt für Soziales und Pflege	-71,623 Mio. €	-77,429 Mio. €	-5,806 Mio. €
Jobcenter	-23,427 Mio. €	-15,691 Mio. €	7,736 Mio. €
Amt für Gebäudewirtschaft	-18,711 Mio. €	-16,156 Mio. €	2,555 Mio. €
Amt für Bevölkerungsschutz	4,377 Mio. €	3,373 Mio. €	-1,004 Mio. €

Der Saldo aus Investitionstätigkeit fällt mit -22,465 Mio. € ebenfalls um 23,002 Mio. € besser aus als geplant:

	Planung 2024	Ergebnis 2024	Abweichung
Einzahlungen aus Investitionstätigkeit	16,944 Mio. €	19,874 Mio. €	-2,930 Mio. €
./. Auszahlungen aus Investitionstätigkeit lfd. Haushalt	-62,411 Mio. €	-21,507 Mio. €	-40,904 Mio. €
./. Auszahlungen aus Investitionstätigkeit aus Ermächtigungsübertragungen	0,000 Mio. €	-20,832 Mio. €	20,832 Mio. €
Saldo aus Investitionstätigkeit	-45,467 Mio. €	-22,465 Mio. €	-23,002 Mio. €

Erhebliche Abweichungen im Saldo aus Investitionstätigkeit gegenüber der Planung ergeben sich in folgenden Bereichen:

	Ansatz	Nachrichtlich: Ermächtigungs- übertragungen	Ergebnis	Abweichung Ansatz/Ergebnis
Amt für IT und Digitalisierung	-4,721 Mio. €	-1,286 Mio. €	-1,832 Mio. €	-2,889 Mio. €
Amt für Schule, Sport und Integration	-2,424 Mio. €	-2,782 Mio. €	-3,749 Mio. €	1,325 Mio. €
Amt für Gebäudewirtschaft	-20,108 Mio. €	-16,212 Mio. €	-9,745 Mio. €	-10,363 Mio. €
Straßenbauamt	-10,275 Mio. €	-24,406 Mio. €	-8,339 Mio. €	-1,936 Mio. €
Amt für Bevölkerungsschutz	-3,544 Mio. €	-4,750 Mio. €	-2,380 Mio. €	-1,164 Mio. €

Insbesondere im Amt für Gebäudewirtschaft und im Straßenbauamt sind die investiven Mittel nicht wie geplant abgeflossen. Grund hierfür ist die zeitliche Verschiebung von Maßnahmen.

Der Saldo aus Finanzierungstätigkeit beläuft sich auf -2,058 Mio. €.

	Ansatz	Ergebnis	Abweichung Ansatz/Ergebnis
Aufnahme und Rückflüsse von Darlehen	38,000 Mio. €	2,000 Mio. €	-36,000 Mio. €
Aufnahme von Krediten zur Liquiditätssicherung	0,000 Mio. €	0,000 Mio. €	0,000 Mio. €
Tilgung und Gewährung von Darlehen	-5,259 Mio. €	-4,058 Mio. €	1,201 Mio. €
Tilgung von Krediten zur Liquiditätssicherung	0,000 Mio. €	0,000 Mio. €	0,000 Mio. €
Saldo aus Finanzierungstätigkeit	32,741 Mio. €	-2,058 Mio. €	-34,799 Mio. €

Da die investiven Mittel nicht wie geplant abgeflossen sind, waren auch keine Kreditaufnahmen in der geplanten Höhe erforderlich.

Im Januar 2024 wurde lediglich der Restbetrag aus der Kreditermächtigung 2022 i.H.v. 2,000 Mio. € zur Aufnahme eines zinsgünstigen Darlehens bei der NRW-Bank verwendet. Die Kreditermächtigung 2023 i.H.v. 25,328 Mio. € wurde erst im Februar 2025 mit 25,000 Mio. € in Anspruch genommen werden. Die Kreditermächtigung i.H.v. 38,000 Mio. steht bis zur Rechtskraft des Haushaltes 2026 weiter zur Verfügung.

Unter den fremden Finanzmitteln werden u.a. die Leistungen nach dem Asylbewerberleistungsgesetz für die Gemeinden, Mündelgelder, Straßen- und Radwegebaumaßnahmen für Dritte und sonstige durchlaufende Gelder abgewickelt. Das Jahr 2024 schließt nun mit einem positiven Bestand i.H.v. 2,436 Mio. € insbesondere bei den Leistungen nach dem Asylbewerberleistungsgesetz.

Schwebeposten bestanden zum 31.12.2024 i.H.v. 0,088 Mio. €. Die Schwebeposten ergeben sich im Wesentlichen aus Lohnsteuern im Personalbereich, die zum 31.12. bereits als Personalauszahlungen nachgewiesen werden, aber erst im Folgejahr zur Auszahlung kommen, sowie aus Korrekturen/Rückrechnungen im Personalbereich.

Durch den sehr positiven Saldo aus lfd. Verwaltungstätigkeit ist die Liquiditätslage in 2024 erneut deutlich besser gewesen als erwartet.

3. Aktive Rechnungsabgrenzung (ARAP)

31.12.2023	31.12.2024	Veränderung
47.928.606,18 €	50.023.714,13 €	2.095.107,95 €

In dieser Bilanzposition sind zum einen periodenfremde Auszahlungen i.H.v. 24,106 Mio. € abgebildet, die Aufwand des kommenden Jahres darstellen, aber bereits im Haushaltsjahr 2024 zahlungswirksam geworden sind (z. B. Besoldung, Transferleistungen im Sozial- und Jugendamtsbereich, etc.). Der Betrag hat sich um 3,099 Mio. € erhöht.

Zum anderen werden bei den aktiven Rechnungsabgrenzungen investive Zuschüsse an Dritte i.H.v. 25,918 Mio. € nachgewiesen, bei denen eine Zweckbindung/Gegenleistungsverpflichtung des Zahlungsempfängers besteht. Die Zuschüsse werden über die Dauer der Zweckbindung aufwandswirksam aufgelöst. Auflösungen und Abgängen i.H.v. 1,123 Mio. € stehen Zugänge i.H.v. 0,119 Mio. € für Tilgungszuschüsse zur Finanzierung der Ersatz-Förderschulen und Investitionskostenzuschüsse für Jugendfreizeiteinrichtungen gegenüber.

4. Nicht durch Eigenkapital gedeckter Fehlbetrag

(nicht vorhanden)

PASSIVA

1. Eigenkapital

31.12.2023	31.12.2024	Veränderung
50.087.203,80 €	50.857.672,30 €	770.468,50 €

1.1. Allgemeine Rücklage

31.12.2023	31.12.2024	Veränderung
21.311.149,06 €	27.595.484,60 €	6.284.335,54 €

Nach § 44 Abs. 3 KomHVO sind Erträge und Aufwendungen aus dem Abgang und der Veräußerung von Vermögensgegenständen sowie aus Wertveränderungen von Finanzanlagen unmittelbar mit der allgemeinen Rücklage zu verrechnen. In 2024 ergibt sich ein Verrechnungssaldo von -0,148 Mio. €. Verrechneten Erträgen i.H.v. 0,732 Mio. € stehen verrechnete Aufwendungen i.H.v. 0,880 Mio. € gegenüber.

Alle verrechneten Erträge und Aufwendungen sind unter Ziff. III, Position 27 – 30 näher erläutert.

Wie unter 0. Bilanzierungshilfe bereits erläutert hat der Kreistag ist in seiner Sitzung am 16.12.2024 im Rahmen der Feststellung des Jahresabschlusses 2023 beschlossen, 6,432 Mio. € aus dem Überschuss 2023 von der Ausgleichsrücklage in die Allgemeine Rücklage umzubuchen, mit dem Ziel die Bilanzierungshilfe für den allgemeinen Haushalt in 2026 gegen die allgemeine Rücklage auszubuchen.

1.2. Sonderrücklage

31.12.2023	31.12.2024	Veränderung
510.000,00 €	510.000,00 €	0,00 €

Der ausgewiesene Betrag entspricht dem Vermögenswert der Naturschutzstiftung.

1.3. Ausgleichsrücklage

31.12.2023	31.12.2024	Veränderung
17.279.426,00 €	21.833.722,74 €	4.554.296,74 €

Die Ausgleichsrücklage ist in der Bilanz zusätzlich zur allgemeinen Rücklage als gesonderter Posten des Eigenkapitals anzusetzen.

Der Kreistag hat in seiner Sitzung am 16.12.2024 den Jahresabschluss 2023 festgestellt und beschlossen, den Jahresüberschuss 2023 i.H.v. 10,987 Mio. € der Ausgleichsrücklage zuzuführen. Abzüglich der beschlossenen Umbuchung in die allgemeine Rücklage i.H.v. 6,432 Mio. € ergibt somit sich ein Zugang von 4,554 Mio. €. Die Ausgleichsrücklage weist zum 31.12.2024 einen Bestand i.H.v. 21,834 Mio. € aus.

1.4. Jahresüberschuss/Jahresfehlbetrag

31.12.2023	31.12.2024	Veränderung
10.986.628,74 €	918.464,96 €	-10.068.163,78 €

Die Ergebnisrechnung 2024 schließt mit einem Jahresüberschuss i.H.v. 0,918 Mio. €. Nähere Erläuterungen zum Jahresergebnis können den Ausführungen unter III. Ergebnisrechnung entnommen werden. Nach § 75 Abs. 3 Satz 2 GO NRW erhöhen Jahresüberschüsse automatisch die Ausgleichsrücklage, soweit sie nicht für den Haushaltsausgleich verwendet werden. Im Rahmen der Feststellung des Jahresabschlusses können aus der Ausgleichsrücklage Beträge in die allgemeine Rücklage umgebucht werden.

2. Sonderposten

31.12.2023	31.12.2024	Veränderung
241.526.960,41 €	241.627.348,70 €	100.388,29 €

2.1. Sonderposten für Zuwendungen

31.12.2023	31.12.2024	Veränderung
229.291.410,04 €	235.442.079,52 €	6.150.669,48 €

Dem Sachanlagevermögen stehen Sonderposten aus investiven Zuwendungen und Zuschüssen gegenüber.

Aus der Auflösung von Sonderposten aus Zuweisungen wurden in 2024 Erträge i.H.v. 16,979 Mio. € generiert, die dem Abschreibungsaufwand gegenüberstehen. Darüber hinaus wurden Sonderposten i.H.v. 0,529 Mio. € ausgebucht. Neue Sonderposten wurden i.H.v. 23,379 Mio. € passiviert, davon rd. 4,556 Mio. € aus Umbuchungen von den erhaltenen Anzahlungen.

Alle noch nicht zweckentsprechend verwendeten pauschalen Zuweisungen werden als erhaltene Anzahlungen ausgewiesen.

2.2. Sonderposten für Beiträge

(nicht vorhanden)

2.3. Sonderposten für den Gebührenaussgleich

31.12.2023	31.12.2024	Veränderung
11.144.266,96 €	5.154.072,02 €	-5.990.194,94 €

Der Kreis Steinfurt führt zwei kostenrechnende Einrichtungen. Das sind der bodengebundene Rettungsdienst und die Abfallbeseitigung. Die in den Produkten entstandenen haushaltstechnischen Überschüsse werden in einen „Sonderposten für den Gebührenaussgleich“ überführt oder Defizite durch Entnahmen ausgeglichen. Die Sonderposten betragen zum Jahresende:

Kostenrechnende Einrichtung	Bestand 31.12.2023 Mio. €	Korrektur Abrechnung 2023 Mio. €	Planmäßige Entnahme 2024 Mio. €	Zuführung/ Inanspruchnahme 2024 Mio. €	Bestand 31.12.2024 Mio. €	Veränderung 2024 Mio. €
Bodengebundener Rettungsdienst	11,144	0,000	-0,432	-10,712	0,000	-11,144
Abfallentsorgung	0,000	3,514	0,000	1,640	5,154	5,154
Gesamt	11,144	3,514	-0,432	-9,072	5,154	-5,990

Die Abrechnung der kostenrechnenden Einrichtung Bodengebundener Rettungsdienst 2024 schließt mit einem Defizit i.H.v. 14,287 Mio. €. Nach der planmäßigen Inanspruchnahme des Sonderpostens i.H.v. 0,432 Mio. € konnten zum teilweisen Ausgleich des Defizits 10,712 Mio. € dem Sonderposten entnommen werden. Ein verbleibendes Defizit i.H.v. 3,574 Mio. € ist in den Folgejahren aufzuholen und in einer neuen Gebührenkalkulation zu berücksichtigen.

Bei der Kostenrechnende Einrichtung Abfallentsorgung war nach der Korrektur des Gutachtens für die Deponierückstellung die haushaltstechnische Abrechnung 2023 zu korrigieren. Dem Sonderposten mussten in 2023 nicht 0,550 Mio. € entnommen werden, sondern es konnten 2,964 Mio. € zugeführt werden. Die haushaltstechnische Abrechnung 2024 schließt mit einem Überschuss i.H.v. 1,640 Mio. € ab, so dass der Sonderposten zum 31.12.2024 einen Bestand i.H.v. 5,154 Mio. € ausweist.

2.4. Sonstige Sonderposten

31.12.2023	31.12.2024	Veränderung
1.091.283,41 €	1.031.197,16 €	-60.086,25 €

Diese Position beinhaltet zum einen den unveränderten Sonderposten für das Stiftungsvermögen Prof. Vershofen (0,026 Mio. €).

Zum anderen sind Sonderposten für Ersatzgelder nach dem Landschaftsgesetz zum 31.12.2024 i.H.v. 1,004 Mio. € passiviert. Zugängen i.H.v. 0,320 Mio. € stehen Abgänge i.H.v. 0,380 Mio. € aus der Verwendung der Ersatzgelder zur Kofinanzierung von Maßnahmen des Naturschutzes und der Wasserwirtschaft gegenüber. Davon wurden 0,057 Mio. € konsumtiv und 0,324 Mio. € investiv verwendet.

3. Rückstellungen

31.12.2023	31.12.2024	Veränderung
237.221.575,89 €	241.893.885,37 €	4.672.309,48 €

Für alle am Bilanzstichtag bestehenden und bis zur Bilanzerstellung erkennbaren Risiken und ungewissen Verbindlichkeiten sind Rückstellungen gebildet worden. Die Rückstellungen setzen sich wie folgt zusammen:

3.1. Pensionsrückstellungen

31.12.2023	31.12.2024	Veränderung
184.538.246,00 €	192.707.298,70 €	8.169.052,70 €

Die Höhe der Pensionsrückstellungen für aktive Beamte (Aktive) und Versorgungsempfänger (VE) wird mit Hilfe einer versicherungsmathematischen Bewertung durch die Westfälisch-Lippische Versorgungskasse (nach Heubeck) ermittelt und jährlich zum Bilanzstichtag fortgeschrieben. Darin enthalten sind die Pensionsrückstellungen für ehem. Landesbeamtinnen und -beamte der übertragenen Aufgaben nach dem SGB IX, dem BEEG und des Immissionsschutzes. In Höhe dieser Verpflichtungen bestehen auf der Aktivseite der Kreisbilanz entsprechende Forderungen gegenüber dem Land NRW.

Bei der Ermittlung der Beihilferückstellungen für Aktive und VE wird von dem Wahlrecht nach § 37 Abs. 1 KomHVO Gebrauch gemacht, wonach die Beihilferückstellungen als prozentualer Anteil der Pensionsrückstellungen für VE zu den Versorgungsauszahlungen ermittelt wird. Er bemisst sich nach dem Durchschnitt dieser Leistungen in den drei dem Jahresabschluss vorangehenden Haushaltsjahren und wird jährlich neu ermittelt.

Die Pensions- und Beihilferückstellungen haben sich wie folgt entwickelt:

	Bestand 31.12.2023	Umgliederung durch Pensionierung	Inanspruch- nahme	Zugänge	Bestand 31.12.2024	Veränderung 2024
	Mio. €	Mio. €	Mio. €	Mio. €	Mio. €	Mio. €
Pensionsrückstellung Aktive	70,225	-5,218	0,000	8,569	73,576	3,351
Beihilferückstellung Aktive	17,170	-1,183	0,000	0,802	16,789	-0,381
Pensionsrückstellung VE	77,771	5,218	-8,960	9,004	83,033	5,262
Beihilferückstellung VE	19,372	1,183	-2,085	0,839	19,309	-0,063
Summe Rückstellung	184,538	0,000	-11,045	19,214	192,707	8,169

3.2. Rückstellung für Deponien und Altlasten Instandhaltungsrückstellungen

31.12.2023	31.12.2024	Veränderung
35.776.000,00 €	31.085.490,14 €	-4.690.509,86 €

Dem Kreis Steinfurt obliegt die Verpflichtung zur Rekultivierung und Nachsorge der bis zum 30.06.1993 verfüllten Abschnitte der Deponien in Altenberge und Ibbenbüren. Der Bestand wurde über Abfallgebühren liquiditätsmäßig angesammelt und verstärkte bisher überwiegend den Kassenbestand des Kreises. In 2022 wurden 25,370 Mio. € aus dem Kassenbestand in eine Finanzanlage transferiert. Darüber hinaus hat der Kreistag am 25.10.2021 beschlossen, der EGST aus den angesparten Mitteln 6,000 Mio. € als Gesellschafterdarlehen zur Verfügung zu stellen. Diese Mittel sind in 2024 abgeflossen.

In 2024 hat sich die Rückstellung wie folgt entwickelt:

	Bestand 31.12.2023	Korrektur Gutachten	Inanspruch- nahme	Zugänge	Bestand 31.12.2024	Veränderung 2024
	Mio. €	Mio. €	Mio. €	Mio. €	Mio. €	Mio. €
Deponierückstellung	35,776	-4,667	-0,185	0,162	31,086	-4,690

Zum 31.12.2023 ist ein neues Gutachten zur notwendigen Höhe der Deponierückstellung beauftragt worden. Der Rückstellung wurden in 2023 3,292 Mio. € zugeführt. Das Gutachten hat jedoch bereits Rückstellungsaufwand berücksichtigt, der erst nach der Erweiterung der Deponie Altenberge anfallen wird. Das Gutachten wurde daher entsprechend angepasst. Die Zuführung 2024 wurde entsprechend korrigiert.

In 2024 sind Nachsorgekosten i.H.v. 0,185 Mio. € entstanden. Die Rückstellung wurde in dieser Höhe in Anspruch genommen. Die noch im Kassenbestand geführten Mittel werden verzinst. Der Zinssatz für die Verzinsung wird in Anlehnung an die Entwicklung der Finanzanlage bei der DZ PRIVATBANK bzw. nach den durchschnittlich zu erzielenden Tagesgeldzinsen ermittelt. In 2024 wurden 0,161 Mio. € der Rückstellung zugeführt, die zum 31.12.2024 einen Bestand i.H.v. 31,086 Mio. € ausweist.

3.3. Instandhaltungsrückstellungen

31.12.2023	31.12.2024	Veränderung
1.905.817,79 €	1.536.745,01 €	-369.072,78 €

Details zu Zugängen, Inanspruchnahmen und Auflösungen können dem Rückstellungsspiegel 2024 (Anlage 7) entnommen werden.

3.4. Sonstige Rückstellungen nach § 37 Abs. 4 und 5 KomHVO

31.12.2023	31.12.2024	Veränderung
15.001.512,10 €	16.564.351,52 €	1.562.839,42 €

Für Verpflichtungen, die dem Grunde oder der Höhe nach zum Abschlussstichtag noch nicht genau bekannt sind und für drohende Verluste aus schwebenden Geschäften müssen Rückstellungen angesetzt werden, sofern der zu leistende Betrag nicht geringfügig ist.

Eine Übersicht über die sonstigen Rückstellungen ergibt sich ebenfalls aus dem Rückstellungsspiegel 2024 (Anlage 7).

4. Verbindlichkeiten

31.12.2023	31.12.2024	Veränderung
145.239.048,14 €	163.079.227,39 €	17.840.179,25 €

Verbindlichkeiten sind mit dem jeweiligen Erfüllungsbetrag bilanziert.

4.1. Anleihen

(nicht vorhanden)

4.2. Verbindlichkeiten aus Krediten für Investitionen

31.12.2023	31.12.2024	Veränderung
54.585.491,81 €	52.487.282,67 €	-2.098.209,14 €

Die Verbindlichkeiten aus Krediten entsprechen dem Schuldenstand des Kreises Steinfurt zum Jahresende, wie er sich auch aus dem Verbindlichkeitspiegel (Anlage 3) ergibt.

Der Schuldenstand beinhaltet auch Kredite aus dem Programm Gute Schule 2020, die zur Finanzierung von investiven Maßnahmen verwendet werden sollen. Zunächst war vorgesehen, drei Tranchen aus dem Förderprogramm für investive Maßnahmen zu verwenden. Die Tranchen 2 bis 4 wurden daher zunächst als Investitionskredite aufgenommen. Der Kreistag hat am 11.12.2023 neu über die Mittelverwendung von Fördergeldern für Schulbaumaßnahmen entschieden (s.a. B 241/2023). Danach sollen nicht mehr 6,686 Mio. € sondern nur noch ein Teilbetrag von 1,686 Mio. € aus der 3. Tranche 2019 investiv verwendet werden. Ein Betrag i.H.v. 4,671 Mio. € (5,000 Mio. € unter Berücksichtigung bereits geleisteter Tilgungen in Vorjahren) wurde zu den Liquiditätskrediten umgebucht.

Die Veränderungen 2024 bei den Investitionskrediten ergeben sich aus folgender Übersicht:

Investitionskredite	Stand am 31.12.2022	Zugang	Tilgung	Stand am 31.12.2023
allgemeine Kredite	53.098.919,81	2.000.000,00	4.009.455,14	51.089.464,67
davon Umschuldung	0,00	0,00	0,00	0,00
Darlehen "Gute Schule 2020"	1.486.572,00	0,00	88.754,00	1.397.818,00
Summe	54.585.491,81	2.000.000,00	4.098.209,14	52.487.282,67

Die Zins- und Tilgungsleistungen für das Darlehen „Gute Schule 2020“ übernimmt das Land (s.a. Ziffer 2.2.1 Öffentlich-rechtliche Forderungen). In 2024 wurden Tilgungsleistungen von Investitionskrediten von 0,089 Mio. € übernommen. Forderung und Verbindlichkeit wurden in gleicher Höhe ausgebucht. Die Tilgungsleistungen sind somit für den Kreis Steinfurt nicht zahlungswirksam. Die Finanzrechnung bleibt unberührt.

In Höhe von 2,000 Mio. € wurden neue Darlehen aus der Kreditermächtigung 2022 in Anspruch genommen. Unter Berücksichtigung der Tilgung von 4,098 Mio. € hat sich die Verschuldung zum Stand 31.12.2024 auf 52,487 Mio. € verringert. Die Differenz zur Tilgung lt. Finanzrechnung 2024 ergibt sich dadurch, dass Tilgungsleistungen z.T. abweichend von der Fälligkeit erst im Folgejahr von den Kreditinstituten eingezogen wurden.

Die Kreditermächtigung 2023 i.H.v. 25,328 Mio. € wurde aufgrund der guten Liquidität auch in 2024 nicht benötigt und erst im Februar 2025 vor Rechtskraft der Haushaltssatzung 2025 in Anspruch genommen.

Die Inanspruchnahme der Kreditermächtigungen kann der nachfolgenden Übersicht entnommen werden:

Kreditermächtigung		Inanspruchnahme			
		2022	2023	2024	2025
2022	16,000 Mio. €	0,000 Mio. €	14,000 Mio. €	2,000 Mio. €	
2023	25,328 Mio. €		0,000 Mio. €	0,000 Mio. €	25,000 Mio. €
2024	38,000 Mio. €			0,000 Mio. €	0,000 Mio. €

Swap-Geschäfte bestanden zum Stichtag 31.12.2024 nicht.

4.3. Verbindlichkeiten aus Krediten zur Liquiditätssicherung

31.12.2023	31.12.2024	Veränderung
9.818.370,00 €	9.203.284,00 €	-615.086,00 €

In der Bilanz zum 31.12.2018 wurden erstmals Kredite zur Liquiditätssicherung ausgewiesen. Es handelt sich dabei um Darlehen bei der NRW Bank aus dem Programm „Gute Schule 2020“. Das Darlehen wird zur Finanzierung von Aufwendungen für die Sanierung des Berufskollegs in Ibbenbüren und damit konsumtiv verwendet. Nach einem Erlass des Ministeriums für Inneres und Kommunales NRW aus 2016 ist das Darlehen als Liquiditätskredit zu behandeln. Wie bereits unter 4.2 erläutert hat der Kreistag am 11.12.2023 beschlossen, weitere (anteilige) Tranchen aus dem Programm konsumtiv zu verwenden. Das Land übernimmt auch hier die Zins- und Tilgungsleistungen (s.o.). Für die als Liquiditätskredite nachgewiesenen Darlehnstranchen wurden 2024 Tilgungsleistungen von 0,615 Mio. € übernommen. Dabei wird die Finanzrechnung ebenfalls nicht tangiert.

Weitere Liquiditätskredite wurden auch in 2024 nicht benötigt.

4.4. Verbindlichkeiten aus kreditähnlichen Rechtsgeschäften

(nicht vorhanden)

4.5. Verbindlichkeiten aus Lieferungen und Leistungen

31.12.2023	31.12.2024	Veränderung
8.218.930,46 €	19.718.546,37 €	11.499.615,91 €

Bei den ausgewiesenen Verbindlichkeiten handelt es sich jeweils um eine Stichtagsbetrachtung. Soweit Lieferungen und Leistungen entstanden sind, wurden die Rechnungen periodengerecht dem Haushaltsjahr 2024 zugeordnet, auch wenn die Rechnungen erst im Folgejahr eingegangen und/oder fällig sind.

Allein gegen die jobcenter Kreis Steinfurt AöR bestehen zum 31.12.2024 Verbindlichkeiten aus dem verspäteten Abruf der Mittel aus der Wohngeldentlastung 2024 sowie der Abrechnung der Kosten der Unterkunft und Heizung und der Bildungs- und Teilhabeleistungen i.H.v. 10,820 Mio. €.

4.6. Verbindlichkeiten aus Transferleistungen

31.12.2023	31.12.2024	Veränderung
26.389.083,34 €	24.543.612,48 €	-1.845.470,86 €

Nachzuweisen sind Verbindlichkeiten i.H.v. 17,098 Mio. € aus Abrechnungen von Transferleistungen ebenso wie erhaltene zweckgebundene Zuweisungen und bewilligte Zuschüsse, die noch nicht bestimmungsgemäß verwendet wurden. Der Bestand beinhaltet auch Verbindlichkeiten gegenüber den kreisangehörigen Kommunen ohne eigenem Jugendamt aus der Abrechnung der Mehrbelastung Jugendamt 2024 i.H.v. 5,369 Mio. €. Der Betrag ist im Januar 2026 zu erstatten.

Darüber hinaus werden seit 2015 hier auch eingegangene Verpflichtungen für Tilgungsleistungen für Ersatzschulträger von Förderschulen nachgewiesen. Zum 31.12.2024 belaufen sich diese Verbindlichkeiten auf 7,445 Mio. €. Der Übernahme neuer Verpflichtungen für Tilgungsleistungen i.H.v. 0,234 Mio. € stehen Abgänge i.H.v. 0,907 Mio. € gegenüber.

4.7. Sonstige Verbindlichkeiten

31.12.2023	31.12.2024	Veränderung
-3.957.619,62 €	-2.021.921,65 €	1.935.697,97 €

In den sonstigen Verbindlichkeiten werden Steuerverbindlichkeiten u.a. aus BgA's und innergemeinschaftlichem Erwerb (0,026 Mio. €), Verbindlichkeiten gegenüber Kreistagsmitgliedern aus Sitzungsgeldern (0,052 Mio. €) sowie Verbindlichkeiten aus Personal (insbesondere aus der leistungsorientierten Bezahlung –LOB- und Lohnsteuern; 2,029 Mio. €)) nachgewiesen.

Zudem sind die Konten der durchlaufenden Gelder als sonstige Verbindlichkeiten geschlüsselt. Der Kreis Steinfurt ist in 2024 mit 4,129 Mio. € bei den durchlaufenden Geldern z.B. für den Bau des Radweges „Triangel“ oder für Straßen-/Radwegbaumaßnahmen für Dritte in Vorleistung getreten. Insofern bestehen dem Grund nach Forderungen gegenüber Dritten, die hier als „negative Verbindlichkeiten“ ausgewiesen werden.

4.8. Erhaltene Anzahlungen

31.12.2023	31.12.2024	Veränderung
50.184.792,15 €	59.148.423,52 €	8.963.631,37 €

Unter den erhaltenen Anzahlungen werden investive Zuschüsse bilanziert, die bis zum Jahresende noch nicht zweckentsprechend verwendet worden sind. Mit Aktivierung der Anlagegüter werden die erhaltenen Anzahlungen auf Sonderposten umgebucht.

Zugängen i.H.v. 12,891 Mio. € stehen Rückzahlungen in Höhe von 0,007 Mio. € und Umbuchungen in Sonderposten i.H.v. 4,560 Mio. € gegenüber.

Im Wesentlichen wurden erhaltene Anzahlungen bei folgenden Maßnahmen in Sonderposten umgebucht:

- Investive Verwendung der Schulpauschale 1,445 Mio. €
- Förderprogramm Digitalpakt Schulen 1,525 Mio. €
- Masterplan Schlösser- & Burgenregion 0,089 Mio. €
- Grunderwerb Anbau Peter-Pan-Schule Dörenthe 0,105 Mio. €
- Nahwärmenetz 0,490 Mio. €
- Umbau alte FTZ zur Rettungswache 0,053 Mio. €
- K 11 Radweg Saerbecker Str. 0,014 Mio. €
- K 59 Radweg Eper Str. 0,840 Mio. €

Es waren erhaltene Anzahlungen in einem Umfang von 0,007 Mio. € für das Absturzgeländer und den Ziegenzaun am Canyon Lengerich angefordert worden. Diese wurden wieder an das Land zurückgezahlt.

5. Passive Rechnungsabgrenzung (PRAP)

31.12.2023	31.12.2024	Veränderung
11.531.758,91 €	5.440.529,63 €	-6.091.229,28 €

Nachgewiesen werden periodenfremde Einzahlungen die zu Erträgen in Folgejahren führen. In 2024 waren 1,945 Mio. € abzugrenzen. Davon entfallen 1,665 Mio. € auf Fördermittel aus dem Pakt ÖGD und zur Digitalisierung der Ausländerbehörden, die erst in 2025 konsumtiv oder investiv verwendet werden. Die zum 31.12.2023 passivierte Bundesentlastung i.H.v. 6,550 Mio. € wurde in 2024 ertragswirksam ausgebucht und ist maßgeblich für die Reduzierung der PRAP's verantwortlich.

Neben den periodenfremden Einzahlungen sind in den PRAP zum 31.12.2024 auch Zuweisungen und Zuschüsse i.H.v. 3,495 Mio. € enthalten, die vom Land oder den Kommunen zu investiven Zuschüssen an Dritte (aktiviert unter den ARAP's) gewährt wurden. Der Bestand hat sich durch ertragswirksame Auflösung um 0,058 Mio. € verringert.

III. Zur Ergebnis- und Finanzrechnung

Die Ergebnisrechnung schließt mit einem Überschuss von 918.464,96 € ab.

Zu den Positionen der Ergebnisrechnung

01 Steuern und ähnliche Abgaben

Ansatz 2024	Ergebnis 2024	Vergleich Ergebnis/Ansatz
6.340.000,00	6.296.819,28	-43.180,72

Ansatz und Ergebnis beziehen sich ausschließlich auf die Zuweisungen des Landes aus der Wohngeldreform im Produkt Arbeitsförderung Kommunal. Die Zuweisung ist um 0,043 Mio. € geringfügig niedriger als der Ansatz.

02 Zuwendungen und allgemeine Umlagen

Ansatz 2024	Ergebnis 2024	Vergleich Ergebnis/Ansatz
580.475.322,00	617.058.898,78	36.583.576,78

Im Ergebnis haben sich die Erträge um rd. 36,584 Mio. € erhöht. Dabei haben sich jedoch in verschiedenen Bereichen erhebliche Veränderungen ergeben:

- höhere Zuweisungen in der Förderung von Kindern in Tagesbetreuung 21,273 Mio. €
- Mehrerträge durch die Auflösung Sonderposten Infrastrukturvermögen durch die Nachaktivierung der umgestuften B 70 (s.a. Abschreibungsaufwand) 6,036 Mio. €
- Mehrerträge im Bereich ÖPNV 10,113 Mio. €
- Mehrerträge in der Allgemeinen Wirtschaftsförderung aus der (ergebnisneutralen) Abwicklung des Breitbandausbaus für verschiedene Kommunen 2,054 Mio. €
- Mindererträge im Produkt Allgemeine Finanzwirtschaft (keine konsumtive Verwendung der Schulpauschale) -3,298 Mio. €

03 Sonstige Transfererträge

Ansatz 2024	Ergebnis 2024	Vergleich Ergebnis/Ansatz
32.912.500,00	43.336.736,48	10.424.236,48

Nachgewiesen werden hier Kostenbeiträge, Erstattungen von sozialen Leistungen und übergeleitete Unterhaltsansprüche. Wesentliche Veränderungen sind in folgenden Bereichen zu verzeichnen:

- Jugendamtsbereich 9,804 Mio. €
 - UVG -0,641 Mio. €
 - Kindertagesbetreuung 0,206 Mio. €
 - Beratung, frühe Hilfen, Kinderschutz 0,325 Mio. €
 - Adoption und Pflegekinderdienst 5,273 Mio. €
 - Stationäre und ambulante Leistungen 4,375 Mio. €
 - Ambulante Hilfen zur Erziehung, etc. 0,267 Mio. €
- Leistungen der Grundsicherung im Alter und bei Erwerbsminderung 0,599 Mio. €

04 Öffentlich-rechtliche Leistungsentgelte

Ansatz 2024	Ergebnis 2024	Vergleich Ergebnis/Ansatz
78.171.214,00	79.394.419,41	1.223.205,41

Diese Position beinhaltet neben den Verwaltungs- und Benutzungsgebühren auch die Erträge aus Ersatzgeldern und Erträge aus der Auflösung der Sonderposten für den Gebührenaussgleich.

Abweichungen bei den Verwaltungs- und Benutzungsgebühren waren in den unterschiedlichsten Bereichen zu verzeichnen. Diese ergaben sich vor allem bei

- der Kraftfahrzeugzulassung 1,105 Mio. €
- dem bodengebundenen Rettungsdienst -2,665 Mio. €
- den Baugenehmigungsgebühren 0,592 Mio. €
- den Gebühren in der Wohnbauförderung 0,564 Mio. €
- der Abfallentsorgung 1,093 Mio. €

05 Privatrechtliche Leistungsentgelte

Ansatz 2024	Ergebnis 2024	Vergleich Ergebnis/Ansatz
1.630.626,00	1.988.304,72	357.678,72

Hier werden Erträge aus Mieten und Pachten, Verkaufserlösen und sonstigen privatrechtlichen Leistungsentgelten sowie Ersatzleistungen aus Schadensfällen nachgewiesen.

Die größte Abweichung ist auf die Gebäudewirtschaft (+0,116 Mio. €) zurückzuführen.

06 Kostenerstattungen und Kostenumlagen

Ansatz 2024	Ergebnis 2024	Vergleich Ergebnis/Ansatz
111.544.190,00	123.622.034,29	12.077.844,29

Unter dieser Position werden Kostenerstattungen sowie die Leistungsbeteiligung des Bundes an den Kosten der Unterkunft und Heizung (KdU) verbucht.

Wesentliche Abweichungen ergeben sich in folgenden Bereichen:

- IT-Leistungen 0,219 Mio. €
- Gebäudewirtschaft 0,380 Mio. €
- Leistungen der Grundsicherung im Alter und bei Erwerbsminderung 2,645 Mio. €
- Arbeitsförderung kommunal (höhere Leistungsbeteiligung des Bundes an den KdU) 0,787 Mio. €
- Bildung und Teilhabe (höhere Leistungsbeteiligung des Bundes) 1,426 Mio. €
- Unterhaltsvorschuss 0,636 Mio. €
- Verkehrsentwicklungsplanung, Mobilität, ÖPNV 0,516 Mio. €

- Allgemeine Wirtschaftsförderung (Kostenerstattung für den durch den Kreis Steinfurt koordinierten Breitbandausbau in Kommunen) 3,295 Mio. €
- Allgemeine Finanzwirtschaft (geringere Bundesbeteiligung an der KdU) 1,219 Mio. €

07 Sonstige ordentliche Erträge

Ansatz 2024	Ergebnis 2024	Vergleich Ergebnis/Ansatz
9.935.800,00	16.502.338,37	6.566.538,37

Nachgewiesen werden hier neben Bußgeldern und Erstattungen Dritter aus Personal auch nicht planbare Erträge aus der Auflösung/Herabsetzung von Rückstellungen und Verbindlichkeiten, der Rücknahme von Wertberichtigungen sowie Erstattungen aus Überzahlungen.

Die Abweichung ist maßgeblich durch folgende Veränderungen bedingt:

- Produkt Haushaltssteuerung, -controlling, Vermögen, Schulden und Beteiligungen (Auflösung der Rückstellung für die AirportPark GFO GmbH) 1,150 Mio. €
- Produkt Abfallentsorgung (Erträge aus der Korrektur der Deponierückstellung) 4,667 Mio. €

In folgenden Bereichen wurden pauschale Wertberichtigungen zurückgenommen:

- Unterhaltsvorschussleistungen 0,419 Mio. €
- Kraftfahrzeugzulassung 0,100 Mio. €

08 Aktivierte Eigenleistungen

Ansatz 2024	Ergebnis 2024	Vergleich Ergebnis/Ansatz
875.000,00	1.454.663,38	579.663,38

Die Erträge aus aktivierten Eigenleistungen werden in der Gebäudewirtschaft und im Straßenbaubereich nachgewiesen. Die Erträge weichen wie folgt von der Planung ab:

- Gebäudewirtschaft 0,080 Mio. €
- Neu-, Um- und Ausbaumaßnahmen von Kreisstraßen 0,339 Mio. €
- Unterhaltung und Betrieb von Kreisstraßen 0,160 Mio. €

09 Bestandsveränderungen

Bestandsveränderungen sind weder geplant noch in der Ausführung entstanden.

11/12 Personalaufwendungen und Versorgungsaufwendungen

Personalaufwand

Ansatz 2024	Ergebnis 2024	Vergleich Ergebnis/Ansatz
101.038.932,00	101.935.925,02	896.993,02

Versorgungsaufwand

Ansatz 2024	Ergebnis 2024	Vergleich Ergebnis/Ansatz
8.840.000,00	9.843.037,75	1.003.037,75

Erläuterungen zu den Abweichungen finden sich im Lagebericht.

13 Aufwendungen Sach- und Dienstleistungen

Ansatz 2024	Ergebnis 2024	Vergleich Ergebnis/Ansatz
95.107.459,00	92.946.866,44	-2.160.592,56

Innerhalb der Aufgabenbereiche ergibt sich eine Vielzahl an Verschiebungen durch Mehr-/Minderaufwendungen. Im Folgenden sind die wesentlichen Aufgabenbereiche mit Abweichungen aufgeführt:

• Einkauf, Logistik, Service	-0,362 Mio. €
• IT-Leistungen	-0,294 Mio. €
• Gebäudewirtschaft	-1,898 Mio. €
• Bodengebundener Rettungsdienst	0,464 Mio. €
• Förderschulen und Berufskollegs	-1,833 Mio. €
• Abfallentsorgung	1,477 Mio. €
• Wasserwirtschaft	-0,468 Mio. €
• Natur- und Landschaftsschutz	-0,566 Mio. €
• Allgemeine Wirtschaftsförderung (vollständig refinanzierte Aufwendungen für den durch den Kreis Steinfurt koordinierten Breitbandausbau in Kommunen)	1,777 Mio. €

14 Bilanzielle Abschreibungen

Ansatz 2024	Ergebnis 2024	Vergleich Ergebnis/Ansatz
21.718.075,00	26.087.960,72	4.369.885,72

Die bilanziellen Abschreibungen liegen 4,370 Mio. € über dem Ansatz.

	Ansatz 2024 in Mio. €	Ergebnis 2024 in Mio. €	Vergleich Ergebnis/Ansatz in Mio. €
Abschreibungen auf Grundstücke	0,000	0,330	0,330
Abschreibungen auf Gebäude	3,758	3,723	-0,035
Abschreibungen auf Infrastrukturvermögen	8,221	13,466	5,244
Abschreibungen auf bewegliches Anlagevermögen	8,861	7,804	-1,057
Abschreibungen auf immaterielle Vermögensgegenstände	0,877	0,764	-0,113
Summe Abschreibungen auf Sachanlagen/ immaterielle Vermögensgegenstände	21,718	26,087	4,370

Abschreibungen auf Grundstücke beziehen sich ausschließlich auf Straßengrundstücke. Nach § 36 Abs. 7 KomHVO können bei einer voraussichtlich dauernden Wertminderung von Grund und Boden durch die Anschaffung oder Herstellung von Infrastrukturvermögen außerplanmäßige Abschreibungen bis zur Inbetriebnahme der Vermögensgegenstände linear auf den Zeitraum verteilt werden, in dem die Vermögensgegenstände angeschafft oder hergestellt werden. Die Abschreibungen sind nicht planbar.

Die größte Abweichung ist bei den Abschreibungen auf Infrastrukturvermögen zu verzeichnen. Die erhöhte Abschreibung ist auf die Umstufung der ehemaligen B70 zurückzuführen, die in 2024 in der Anlagenbuchhaltung umgesetzt wurde. Der höheren Abschreibung stehen entsprechend höhere Auflösungen aus Sonderposten entgegen (vgl. 02 Zuwendungen und allg. Umlagen)

Darüber hinaus gibt es eine Abweichung von rd. 1,057 Mio. € im Bereich der Abschreibungen auf bewegliches Anlagevermögen. Die Abschreibungen sind abhängig von der Umsetzung der verschiedenen Investitionsmaßnahmen u.a. in der IT, im Bereich Einkauf, Logistik und Service, im Schulbereich oder im Rettungsdienst und der Kreisleitstelle.

15 Transferaufwendungen

Ansatz 2024	Ergebnis 2024	Vergleich Ergebnis/Ansatz
520.529.611,00	552.912.684,98	32.383.073,98

Die Transferaufwendungen (Zuschüsse/Zuweisungen, Soziale Leistungen und Landschaftsumlage) liegen insgesamt um 32,383 Mio. € über dem Ansatz. Die Abweichung ist im Wesentlichen auf folgende Bereiche zurückzuführen:

- Sozialleistungen nach dem SGB XII und Leistungen nach dem Landespflegegesetz/Psychosoziale Dienste 7,890 Mio. €
- Jugendamt 14,122 Mio. €
- ÖPNV 10,748 Mio. €

16 Sonstige ordentliche Aufwendungen

Ansatz 2024	Ergebnis 2024	Vergleich Ergebnis/Ansatz
75.068.448,00	104.488.279,85	29.419.831,85

Unter den sonstigen ordentlichen Aufwendungen werden die sonstigen Personal- und Versorgungsaufwendungen, Geschäftsaufwendungen, Wertberichtigungen, Erstattungen aus Überzahlungen, Aufgabenbezogene Leistungsbeteiligungen, etc. abgebildet. Die Mehraufwendungen ergeben sich im Wesentlichen in folgenden Bereichen:

- IT -0,913 Mio. €
- Arbeitsförderung kommunal (höhere Leistungsbeteiligung an den Kosten für Unterkunft und Heizung) 2,042 Mio. €
- Bildung und Teilhabe (höhere Leistungsbeteiligung) 2,693 Mio. €
- Jugendamt (u.a. Erstattungen aus der Abrechnung der Kita-Betriebskosten und der Weiterleitung des Belastungsausgleichs Jugendhilfe i.H.v. 10,782 Mio. € sowie Wertberichtigungen im UVG-Bereich) 13,279 Mio. €
- Abfallentsorgung (Zuschreibung zum Sonderposten Gebührenausschlag aus der Korrektur der Abrechnung 2023 und dem Überschuss aus der Abrechnung 2024) 3,606 Mio. €
- Allgemeine Wirtschaftsförderung (Abwicklung der Breitbandförderung für Kommunen) 3,500 Mio. €
- Allgemeine Finanzwirtschaft, Finanzausgleich, Umlagen, Schulden (Erstattung an die Kommunen aus der Abrechnung der Mehrbelastung Jugendamt 2024) 5,369 Mio. €

In folgenden Bereichen wurden Forderungen pauschal wertberichtigt:

- Baugenehmigungsverfahren 0,092 Mio. €

19 Finanzerträge

Ansatz 2024	Ergebnis 2024	Vergleich Ergebnis/Ansatz
299.695,00	739.254,00	439.559,00

Die Finanzerträge in der Ergebnisrechnung weichen um 0,440 Mio. € ab. Ursächlich ist vor allem, dass im Zahlungsverkehr wieder Zinserträge durch die kurzfristige Anlage von Liquidität (0,450 Mio. €) erzielt werden konnten. Daneben wurden Zinsen aus Gesellschafterdarlehen erzielt.

20 Zinsen, sonstige Finanzaufwendungen

Ansatz 2024	Ergebnis 2024	Vergleich Ergebnis/Ansatz
2.120.000,00	1.260.248,99	-859.751,01

Im Produkt Allg. Finanzwirtschaft, Finanzausgleich, Umlagen, Steuern, Schuldendienst wird der Ansatz für Zinsaufwand um 0,850 Mio. € unterschritten, da Investitionsdarlehen erst zeitverzögert aufgenommen werden

23 Außerordentliche Erträge

Ab 2024 sind keine außerordentlichen Erträge nach dem NKF-CUIG mehr zu verbuchen. Weitere außerordentliche Erträge sind weder geplant noch in der Ausführung entstanden.

24 außerordentliche Aufwendungen

Außerordentliche Aufwendungen sind ebenfalls weder geplant noch entstanden.

27 Verrechnete Erträge bei Vermögensgegenständen

Ansatz 2024	Ergebnis 2024	Vergleich Ergebnis/Ansatz
0,00	696.152,57	696.152,57

Erträge aus dem Verkauf oder Verlust von Vermögensgegenständen sind nach § 44 Abs. 3 KomHVO direkt gegen die allgemeine Rücklage und somit nicht ergebniswirksam zu buchen. Die Erträge sind nicht planbar.

Zu verrechnende Erträge sind überwiegend in folgenden Produkten verbucht worden:

- Gebäudewirtschaft 0,202 Mio. €
- Bodengebundener Rettungsdienst 0,062 Mio. €
- Förderschulen und Berufskollegs 0,097 Mio. €
- Neu-, Um- und Ausbaumaßnahmen von Kreisstraßen 0,246 Mio. €
- Unterhaltung und Betrieb von Kreisstraßen 0,060 Mio. €

28 Verrechnete Erträge bei Finanzanlagen

Ansatz 2024	Ergebnis 2024	Vergleich Ergebnis/Ansatz
0,00	36.261,63	36.261,63

Aus dem Verkauf von Anteilen an der RVM wurde ein Ertrag i.H.v. 0,036 Mio. € erzielt.

29 Verrechnete Aufwendungen bei Vermögensgegenständen

Ansatz 2024	Ergebnis 2024	Vergleich Ergebnis/Ansatz
0,00	880.410,66	880.410,66

Aufwand aus dem Abgang von Vermögensgegenständen ist nach § 44 Abs. 3 KomHVO direkt gegen die allgemeine Rücklage und somit nicht ergebniswirksam zu buchen.

Zu verrechnende Aufwendungen sind überwiegend in folgenden Produkten verbucht worden:

- Gebäudewirtschaft 0,235 Mio. €
- Kreisleitstelle 0,132 Mio. €
- Förderschulen und Berufskollegs 0,121 Mio. €
- Neu-, Um- und Ausbaumaßnahmen von Kreisstraßen 0,312 Mio. €
- Unterhaltung und Betrieb von Kreisstraßen 0,038 Mio. €

Den verrechneten Aufwendungen stehen z.T. verrechnete Erträge gegenüber (s.o.).

30 Verrechnete Aufwendungen bei Finanzanlagen

Ansatz 2024	Ergebnis 2024	Vergleich Ergebnis/Ansatz
0,00	0,00	0,00

Wie bereits unter Ziff. 1.3.1 erläutert, war der Wert der Beteiligungsgesellschaft des Kreises Steinfurt mbH in 2024 nicht anzupassen.

Zu den Positionen der Finanzrechnung

Für die Positionen der Finanzrechnung sind neben den Ansätzen auch die fortgeschriebenen Ansätze dargestellt. Diese beinhalten auch Ermächtigungsübertragungen (EÜ) aus Vorjahren.

18 Einzahlungen aus Zuwendungen für Investitionsmaßnahmen

Ansatz 2024	Fortgeschriebener Ansatz 2024 (einschl. EÜ)	Ergebnis 2024	Abweichung Ergebnis/ Fortgeschriebener Ansatz
16.719.475,00	16.719.475,00	19.316.052,82	2.596.577,82

Nachgewiesen werden Fördermittel zu Investitionsmaßnahmen. Die Einzahlungen sind abhängig von der zeitlichen Umsetzung der Maßnahmen und dem tatsächlichen Mittelabruf.

Die Abweichung ist im Wesentlichen auf folgende Bereiche zurückzuführen:

- Gebäudewirtschaft -0,318 Mio. €
- Berufskollegs und Förderschulen 2,493 Mio. €
- Neu-, Um- und Ausbau von Kreisstraßen und Radwegen 0,541 Mio. €

19 Einzahlungen aus der Veräußerung von Sachanlagen

Ansatz 2024	Fortgeschriebener Ansatz 2024 (einschl. EÜ)	Ergebnis 2024	Abweichung Ergebnis/ Fortgeschriebener Ansatz
65.401,00	65.401,00	336.246,29	270.845,29

Einzahlungen aus der Veräußerung von Sachanlagen sind schwer planbar. Für 2024 waren Einzahlungen aus der Veräußerung eines Gebäudes in Tecklenburg eingeplant. Nachgewiesen sind außerdem Einzahlungen aus der Veräußerung von Grundstücken aus dem Straßenbau (0,102 Mio. €) und dem Verkauf von nicht mehr benötigten Vermögensgegenstände (0,154 Mio. €).

20 Einzahlungen aus der Veräußerung von Finanzanlagen

Ansatz 2024	Fortgeschriebener Ansatz 2024 (einschl. EÜ)	Ergebnis 2024	Abweichung Ergebnis/ Fortgeschriebener Ansatz
159.000,00	159.000,00	221.784,73	62.784,73

In 2024 sind Einzahlungen aus Arbeitgeberdarlehen/Gehaltsvorschüssen i.H.v. 0,080 Mio. € (Plan: 0,075 Mio. €) zurückgeflossen.

Daneben sind in dieser Position die Tilgungsraten für Darlehen an die Naturschutzstiftung, die Airportpark GmbH und die Entsorgungsgesellschaft des Kreises Steinfurt mbH i.H.v. insgesamt 0,142 Mio. € abgebildet.

21 Einzahlungen aus Beiträgen und Entgelten

Einzahlungen aus Beiträgen und Entgelten sind weder geplant noch eingegangen.

22 Sonstige Investitionseinzahlungen

Einzahlungen aus Beiträgen und Entgelten sind ebenfalls weder geplant noch eingegangen.

24 Auszahlungen für Erwerb von Grundstücken und Gebäuden

Ansatz 2024	Fortgeschriebener Ansatz 2024 (einschl. EÜ)	Ergebnis 2024	Abweichung Ergebnis/ Fortgeschriebener Ansatz
5.515.000,00	5.515.000,00	1.901.472,74	-3.613.527,26

Die Abweichung bei den Auszahlungen für den Erwerb von Grundstücken und Gebäuden ist auf folgende Produkte zurückzuführen:

- Gebäudewirtschaft -2,552 Mio. €
- Neu-, Um- und Ausbaumaßnahmen von Kreisstraßen und Radwegen -1,376 Mio. €
- Natur- und Landschaftsschutz (Mehrbedarf finanziert durch Ersatzgelder) 0,314 Mio. €

25 Auszahlungen für Baumaßnahmen

Ansatz 2024	Fortgeschriebener Ansatz 2024 (einschl. EÜ)	Ergebnis 2024	Abweichung Ergebnis/ Fortgeschriebener Ansatz
30.972.169,00	70.633.270,54	24.428.426,59	-46.204.843,95

Gegenüber dem fortgeschriebenen Ansatz bleiben die Auszahlungen um 38,951 Mio. € zurück. Wesentliche Abweichungen finden sich in folgenden Produkten

- Gebäudewirtschaft -24,065 Mio. €
- Neu-, Um- und Ausbaumaßnahmen von Kreisstraßen und Radwegen -22,140 Mio. €

Die Umsetzung einzelner Investitionsmaßnahmen ist dabei sehr unterschiedlich.

In Höhe von 50,300 Mio. € wurden Ermächtigungen nach 2025 übertragen. Da innerhalb der Investitionen die Auszahlungsermächtigungen für den Erwerb von Grundstücken und Gebäude und für Baumaßnahmen gegenseitig deckungsfähig sind, werden Ermächtigungsübertragungen fast ausschließlich über diese Position abgewickelt.

26 Auszahlungen für den Erwerb von beweglichem Anlagevermögen

Ansatz 2024	Fortgeschriebener Ansatz 2024 (einschl. EÜ)	Ergebnis 2024	Abweichung Ergebnis/ Fortgeschriebener Ansatz
15.381.686,00	25.255.462,11	8.754.740,61	-16.500.721,50

Aus dem fortgeschriebenen Ansatz i.H.v. 25,255 Mio. € wurden lediglich 8,755 Mio. € ausgezahlt. In folgenden Bereichen wurden die fortgeschriebenen Ansätze in größerem Umfang nicht ausgeschöpft:

- Einkauf, Logistik und Service -0,419 Mio. €
- IT-Management -4,174 Mio. €
- Gebäudewirtschaft -0,359 Mio. €
- Amt für Bevölkerungsschutz (Gefahrenabwehr, Feuerschutz, Kreisleitstelle, Rettungsdienst) -8,119 Mio. €
- Förderschulen und Berufskollegs -2,330 Mio. €
- Unterhaltung und Betrieb von Kreisstraßen -0,901 Mio. €

Neue Ermächtigungsübertragungen wurden i.H.v. 12,169 Mio. € gebildet.

27 Auszahlungen für den Erwerb von Finanzanlagen

Ansatz 2024	Fortgeschriebener Ansatz 2024 (einschl. EÜ)	Ergebnis 2024	Abweichung Ergebnis/ Fortgeschriebener Ansatz
6.075.000,00	6.982.000,00	6.460.289,00	-521.711,00

Nachgewiesen werden bei dieser Position rückzahlbare Vorschüsse an Mitarbeitende für PKW und E-Bikes, die in der Bilanz unter den Ausleihungen aktiviert sind. Ab 2023 ist hier ein pauschaler Ansatz von 0,075 Mio. € vorgesehen. Hiervon wurden 0,052 Mio. € in Anspruch genommen.

Im Ansatz 2024 ist zudem ein Gesellschafterdarlehen an die EGST zur Finanzierung von Investitionen i.H.v. 6,000 Mio. € berücksichtigt (s. B 202/2021 Finanzierung der EGST). Die Auszahlungsermächtigung 2022 wurde nicht in Anspruch genommen und für 2024 neu eingeplant und das Gesellschafterdarlehen zum 01.07.2024 ausgezahlt.

Des Weiteren hat der Kreistag am 25.10.2021 der Gewährung eines Rahmenkredites an die Naturschutzstiftung bis zu einer Summe i.H.v. 1,500 Mio. € zugestimmt und die Mittel außerplanmäßig bereitgestellt. Nicht benötigte Kreditkontingente einschl. geleisteter Tilgungen werden als Ermächtigungen in das Folgejahr übertragen. In 2024 hat die Naturschutzstiftung 0,328 Mio. € hieraus in Anspruch genommen. Nach 2025 wurden 0,587 Mio. € übertragen.

Zur Sicherstellung der Zahlungsfähigkeit hat der Kreistag zudem am 11.12.2023 ein Gesellschafterdarlehen i.H.v. 0,128 Mio. € an die WertArbeit Steinfurt gGmbH im Rahmen einer Dringlichkeitsentscheidung genehmigt und darüber hinaus ein Gesellschafterdarlehen bis zu einer Summe von 0,500 Mio. € gewährt. Den Auszahlungen i.H.v. 0,548 Mio. € standen in 2023 Rückzahlungen i.H.v. 0,128 Mio. € gegenüber, sodass in 2024 noch ein Darlehensvolumen i.H.v. 0,080 Mio. € zur Verfügung stand, das zum 30.09.2024 abgerufen wurde.

In Summe wurden 0,587 Mio. € als Ermächtigungen nach 2025 übertragen.

28 Auszahlungen für aktivierbare Zuwendungen

Ansatz 2024	Fortgeschriebener Ansatz 2024 (einschl. EÜ)	Ergebnis 2024	Abweichung Ergebnis/ Fortgeschriebener Ansatz
4.467.270,00	5.761.854,00	794.505,24	-4.967.348,76

Aktivierbare Zuwendungen werden in der Bilanz als Aktive Rechnungsabgrenzungsposten nachgewiesen.

Die Abweichungen z.B. durch zeitliche Verzögerungen sind im Wesentlichen auf folgende Bereiche zurückzuführen:

- Förderschulen -0,047 Mio. €
- Förderung von Kindern in Tagesbetreuung (Zuschuss Kita-Bau) -2,500 Mio. €
- Raum- und Landschaftsplanung (Radweg Triangel) -1,280 Mio. €
- Neu-, Um- und Ausbaumaßnahmen von Kreisstraßen -1,200 Mio. €

Als Auszahlungsermächtigungen für aktivierbare Zuwendungen wurden 1,427 Mio. € nach 2025 übertragen.

29 Sonstige Investitionsauszahlungen

Ansatz 2024	Fortgeschriebener Ansatz 2024 (einschl. EÜ)	Ergebnis 2024	Abweichung Ergebnis/ Fortgeschriebener Ansatz
0,00	0,00	0,00	0,00

Sonstige Investitionsauszahlungen sind weder geplant noch ausgezahlt worden.

33 Aufnahme und Rückflüsse von Darlehen

Ansatz 2024	Fortgeschriebener Ansatz 2024 (einschl. EÜ)	Ergebnis 2024	Abweichung Ergebnis/ Fortgeschriebener Ansatz
38.000.000,00	38.000.000,00	2.000.000,00	-36.000.000,00

In 2024 wurden Darlehen i.H.v. 2,000 Mio. € aufgenommen. Zu weiteren Details wird auf Ziffer 4.2 Verbindlichkeiten aus Krediten für Investitionen verwiesen.

34 Aufnahme von Darlehen zur Liquiditätssicherung

Ansatz 2024	Fortgeschriebener Ansatz 2024 (einschl. EÜ)	Ergebnis 2024	Abweichung Ergebnis/ Fortgeschriebener Ansatz
0,00	0,00	0,00	0,00

Die Aufnahme von Darlehen zur Liquiditätssicherung war wegen des guten Kassenbestandes nicht erforderlich.

35 Tilgung und Gewährung von Darlehen

Ansatz 2024	Fortgeschriebener Ansatz 2024 (einschl. EÜ)	Ergebnis 2024	Abweichung Ergebnis/ Fortgeschriebener Ansatz
5.259.455,00	5.259.455,00	4.058.206,19	-1.201.248,81

Es handelt sich hierbei um lfd. Tilgung der Darlehen einschl. erster Tilgungsraten für die in 2024 neu aufgenommenen Darlehen. Da die Kreditermächtigungen erst später in Anspruch genommen werden mussten, sind Tilgungen nicht in der geplanten Höhe abgeflossen. Zu weiteren Details wird ebenfalls auf Ziffer 4.2 Verbindlichkeiten aus Krediten für Investitionen verwiesen.

36 Tilgung von Darlehen zur Liquiditätssicherung

Ansatz 2024	Fortgeschriebener Ansatz 2024 (einschl. EÜ)	Ergebnis 2024	Abweichung Ergebnis/ Fortgeschriebener Ansatz
0,00	0,00	0,00	0,00

Auszahlungen für die Tilgung von Darlehen zur Liquiditätssicherung sind in 2024 erneut nicht angefallen. Die Tilgung für die als Liquiditätskredite ausgewiesenen Darlehen aus dem Programm „Gute Schule 2020“ wird vom Land NRW übernommen.

40 Bestand an fremden Mitteln

Ansatz 2024	Fortgeschriebener Ansatz 2024 (einschl. EÜ)	Ergebnis 2024	Abweichung Ergebnis/ Fortgeschriebener Ansatz
0,00	0,00	2.436.330,00	2.436.330,00

Der Bestand an fremden Mitteln ergibt sich aus durchlaufenden Geldern sowohl aus der Abwicklung von Leistungen nach dem Asylbewerberleistungsgesetz für die Kommunen als auch der Umsetzung z.B. von Straßenbaumaßnahmen für Dritte und sonstigen durchlaufenden Geldern. Im Kassenbestand zum 31.12.2024 befanden sich 2,436 Mio. € aus fremden Mitteln.

42 Schwebeposten

Ansatz 2024	Fortgeschriebener Ansatz 2024 (einschl. EÜ)	Ergebnis 2024	Abweichung Ergebnis/ Fortgeschriebener Ansatz
0,00	0,00	88.460,74	88.460,74

Bei den Schwebeposten handelt es sich um Vorgänge, die zum Bilanzstichtag im Buchungssystem bereits erfasst, jedoch noch nicht dem Bankkonto belastet waren.

43 Summe Liquide Mittel

Ansatz 2024	Fortgeschriebener Ansatz 2024 (einschl. EÜ)	Ergebnis 2024	Abweichung Ergebnis/ Fortgeschriebener Ansatz
9.733.599,00	-42.002.862,65	18.510.906,27	60.513.768,92

Der Betrag entspricht dem Bestand auf den Konten des Kreises Steinfurt (s.a. Erläuterungen zu den Bilanzpositionen unter Ziffer 2.4).

IV. Ermächtigungsübertragungen

Insgesamt wurden Auszahlungsermächtigungen für Investitionen i.H.v. 64,486 Mio. € nach 2025 übertragen. Hiervon entfallen auf:

- Auszahlungen für den Erwerb von Grundstücken und Gebäuden 0,004 Mio. €
- Auszahlungen für Baumaßnahmen 50,300 Mio. €
- Auszahlungen für den Erwerb von beweglichem Anlagevermögen 12,169 Mio. €
- Auszahlungen für den Erwerb von Finanzanlagen 0,587 Mio. €
- Auszahlungen von aktivierbaren Zuwendungen 1,427 Mio. €

Eine detaillierte Übersicht ist als Anlage 5 beigelegt.

Die Auszahlungsermächtigungen werden z. T. durch Zuwendungen und Kostenbeteiligung refinanziert, sodass ein Anteil i.H.v. rd. 48,021 Mio. € verbleibt, der durch den Kreis Steinfurt zu finanzieren ist.

Die Ermächtigungsübertragungen steigen seit Jahren kontinuierlich an. Das zeigt, wie schwer investive Maßnahmen in ihrer Abwicklung zu planen sind. Erfahrungsgemäß wird auch in den Folgejahren nur ein Teil der Ermächtigungsübertragungen tatsächlich in Anspruch genommen. In 2024 waren das 20,832 Mio. € von 51,736 Mio. €. Zur Finanzierung der Ermächtigungsübertragungen steht noch die Kreditermächtigung aus 2024 i.H.v. 38,000 Mio. € sowie eigene Liquidität zur Verfügung.

V. Haftungsverhältnisse aus der Bestellung von Sicherheiten

Gem. § 48 Abs. 1 KomHVO sind im Verbindlichkeitspiegel nachrichtlich die Haftungsverhältnisse aus der Bestellung von Sicherheiten, gegliedert nach Arten und unter Angabe des jeweiligen Gesamtbetrages, auszuweisen. Der Kreis hat für seine Unternehmen und Beteiligungen gem. § 87 (2) GO darlehensbezogene Ausfallbürgschaften übernommen, die zum Stichtag 31.12.2024 den Haftungsbetrag im Falle der Inanspruchnahme aus der Bürgschaft abbilden. Eine Übersicht über die Bürgschaften ist als Anlage 6 beigelegt.

VI. Verpflichtungen aus Leasingverträgen

Vertragsnehmer	Vertragsgegenstand	Vertragsabschluss	Laufzeit
VW Leasing	T6 Kastenwagen	04/2024	36 Monate (bis 03/2027)
Buschmann	2 Produktionsdruckmaschinen für die Hausdruckerei	01.04.2022	Bis 31.03.2028
Buschmann	Multifunktionssysteme bis Format DIN A3	01.06.2021	bis 31.05.2027

VII. Informationen zu verselbstständigen Aufgabenbereichen

Der Kreis Steinfurt macht von der größenabhängigen Befreiung im Zusammenhang mit der Erstellung des Gesamtabchlusses und des Gesamtlageberichtes Gebrauch. Gem. § 38 Abs. 2 Satz 2 KomHVO sind die Finanzbeziehungen zu vollkonsolidierungspflichtigen verselbstständigen Aufgabenbereichen im Anhang anzugeben. Nachfolgend sind die Finanzbeziehungen des Kreises zu den vollkonsolidierungspflichtigen Unternehmen aufgeführt:

Kreis Steinfurt zur Beteiligungsgesellschaft des Kreises Steinfurt mbH

Aufwendungen/ Auszahlungen	Erträge Einzahlungen	Erläuterungen
139.870,26 €		Wärmelieferung der Beteiligungsgesellschaft an den Kreis Steinfurt
7.839,66 €		Mietaufwand Amt 80 (Gebäude Tecklenburger Straße 8)
	109.480,98	Verwaltungskostenerstattung
	1.881,49 €	Erstattung von Sitzungsgelder und Aufwandsentschädigungen
	7.785,46 €	Mietertrag Kellerraum Heizwerk
	8.324,26 €	Erstattung Stromkosten Heizzentrale Jahre 2023 und 2024
	13.164,49 €	Personalkostenerstattung Hausmeister Heizwerk Jahre 2023 und 2024
147.709,92 €	140.636,68 €	Summe

Kreis Steinfurt zum Flughafen Münster FMO GmbH

Aufwendungen/ Auszahlungen	Erträge Einzahlungen	Erläuterungen
28,62 €		Erstattung Seminarkosten
	11.427,45 €	Avalprovision für Bürgschaften
	958,00 €	Inanspruchnahme der Dienstleistungen der Feuerwehrtechnischen Zentrale
	380,00 €	Entschädigung für die Teilnahme an Sitzungen des FMO
	425,00 €	Seminarkosten
	50,00 €	Verwarngeld
28,62 €	13.240,45 €	Summe

Kreis Steinfurt zur Entsorgungsgesellschaft des Kreises Steinfurt mbH (egst)

Aufwendungen/ Auszahlungen	Erträge Einzahlungen	Erläuterungen
16.380.826,08 €		Entsorgungsentgelt 2024
185.088,35 €		Oberflächenabdichtung Zentraldeponie Altenberge
164.168,75 €		Aufwand für die Abfallentsorgung
2.603,19 €		Reinigungskosten Inklusionswerkstatt
	1.592,24 €	Kostenerstattung Fachverfahren Loga
	193.761,63 €	Zinserträge aus Gesellschafterdarlehen
	10.278,90 €	Avalprovision
	154.504,65 €	Personalgestellung Mitarbeiter des Kreises Steinfurt an die EGST
	575,00 €	Erstattung Sitzungsgelder
	550,00 €	Anfertigung von Drucksachen
	645,00 €	Verwaltungsgebühren
16.732.686,37 €	361.907,42 €	Summe

Kreis Steinfurt zur Jobcenter Kreis Steinfurt AöR

Aufwendungen/ Auszahlungen	Erträge Einzahlungen	Erläuterungen
44.127.822,31 €		Kosten der Unterkunft und Heizung einschl. der Weiterleitung der Bundesbeteiligung an der KdU und der Wohngeldersparnis des Landes
2.700.000,00 €		Verwaltungskostenanteil des Kreises
12.292.628,87 €		Bildungs- und Teilhabeleistungen einschl. Weiterleitung der Bundesbeteiligung
	1.361,03 €	Erstattung von Sitzungsgeldern
	4.353,69 €	Erstattung Haftpflichtversicherung
	11.040,65 €	Anfertigung von Drucksachen
	1.130.299,70 €	IT-Kosten
	205.340,34 €	Abrechnung der Verwaltungskosten
	141.746,73 €	Verwaltungsgebühren
	305.375,16 €	Miete
	2.252.697,34 €	Personalüberlassung
59.120.451,18 €	4.052.214,64 €	Summe

Eine Übersicht über die Beteiligungen des Kreises Steinfurt gem. § 45 Abs. 2 Nr. 10 KomHVO NRW als Anlage 9 beigefügt.

VIII. Gleichstellungsplan

Nach § 45 Abs. 2 KomHVO ist anzugeben, ob und für welchen Zeitraum ein gültiger Gleichstellungsplan gem. § 5 des Gesetzes zur Gleichstellung von Frauen und Männern für das Land NRW vorliegt.

Der Kreistag hat am 20.06.2022 den Gleichstellungsplan für die Kreisverwaltung Steinfurt 2022 – 2027 beschlossen.

IX. Übersicht gem. § 95 Abs. 3 GO

Gem. § 95 Abs. 3 GO NRW sind am Schluss des Anhangs der Landrat, die Mitglieder des Kreistages, der Kreisdirektor, der Kämmerer, auch wenn sie im Haushaltsjahr ausgeschieden sind, mit dem Familiennamen und mindestens einem ausgeschriebenen Vornamen anzugeben.

Die Übersicht ist als Anlage 10 beigelegt.

Anlagen zum Anhang 2024

Anlage 01 Anlagenspiegel 2024

Anlage 02 Forderungsspiegel 2024

Anlage 03 Eigenkapitalsspiegel 2024

Anlage 04 Verbindlichkeitspiegel 2024

Anlage 05 Übersicht über die in das Folgejahr übertragenen Haushaltsermächtigungen 2024

Anlage 06 Bürgschaftsübersicht 2024

Anlage 07 Rückstellungsspiegel 2024

Anlage 08 Übersicht über die Nutzungsdauern gem. § 36 Abs. 4 KomHVO

Anlage 09 Übersicht über Beteiligungen § 45 Abs. 2 Nr. 10 KomHVO NRW

Anlage 10 Übersichten gem. § 95 Abs. 3 GO NRW

Anlage Spiegel 31.12.2024

Anlage 1 zum Anhang 2024

Anlagevermögen	Anschaffungs- und Herstellungskosten					Abschreibungen					Buchwert	
	Stand am 31.12. des Vorjahres	Zugänge im Haushalts- jahr	Abgänge im Haushalts- jahr	Umbuchun- gen im Haushalts- jahr	Stand am 31.12. des Haushalts- jahres	Kumm. Abschrei- bungen bis 31.12. des Vorjahres	Abschrei- bungen im Haushalts- jahr	Zuschrei- bungen im Haushalts- jahr	Änderungen durch Zu- und Abgängen sowie Umbuchungen im Haushaltsjahr	Kumm. Abschrei- bungen bis 31.12. des Haushalts- jahres	am 31.12. des Haushalts- jahres	am 31.12. des Vorjahres
	1	2	3	4	5 (1+2-3+4)	6	7	8	9	10 (6+7-8-9)	11 (5-10)	12
1. Immaterielle Vermögensgegenstände	10.597.823,94	706.012,48	547.124,85	0,00	10.756.711,57	7.357.564,29	764.467,72	0,00	402.565,99	7.719.466,02	3.037.245,55	3.240.259,65
1.1 Lizenzen	1.061.934,18	544.409,77	338,00	0,00	1.606.005,95	734.604,39	164.269,71	0,00	336,00	898.538,10	707.467,85	327.329,79
1.2 Software	9.193.931,43	161.602,71	516.786,85	0,00	8.838.747,29	6.617.009,90	600.198,01	0,00	402.229,99	6.814.977,92	2.023.769,37	2.576.921,53
1.3 Anzahlungen auf immaterielle Vermögensgegenstände	37.328,08	0,00	30.000,00	0,00	7.328,08	5.950,00	0,00	0,00	0,00	5.950,00	1.378,08	31.378,08
1.4 Grunddienstbarkeiten, Nießbaruchsrecht	304.630,25	0,00	0,00	0,00	304.630,25	0,00	0,00	0,00	0,00	0,00	304.630,25	304.630,25
2. Sachanlagen	640.742.457,56	49.713.211,40	8.180.520,12	0,00	682.275.148,84	213.553.349,32	25.323.493,00	0,00	7.233.031,54	231.643.810,78	450.631.338,06	427.189.108,24
2.1 Unbebaute Grundstücke und grundstücksgleiche Rechte	39.375.141,79	1.034.320,89	99.911,73	0,00	40.309.550,95	110.223,56	0,00	0,00	0,00	110.223,56	40.199.327,39	39.264.918,23
2.1.1 Grünflächen	23.574.914,05	344.770,91	0,00	0,00	23.919.684,96	24.747,12	0,00	0,00	0,00	24.747,12	23.894.937,84	23.550.166,93
2.1.2 Ackerland	11.252.279,91	689.549,98	88.055,73	0,00	11.853.774,16	40.700,00	0,00	0,00	0,00	40.700,00	11.813.074,16	11.211.579,91
2.1.3 Wald, Forsten	4.167.521,22	0,00	0,00	0,00	4.167.521,22	1.363,22	0,00	0,00	0,00	1.363,22	4.166.158,00	4.166.158,00
2.1.4 Sonstige unbebaute Grundstücke	380.426,61	0,00	11.856,00	0,00	368.570,61	43.413,22	0,00	0,00	0,00	43.413,22	325.157,39	337.013,39
2.2 Bebaute Grundstücke und grundstücksgleiche Rechte	174.899.170,92	484.492,82	540.653,26	1.385.587,35	176.228.597,83	48.886.596,95	3.723.293,98	0,00	262.698,21	52.347.192,72	123.881.405,11	126.012.573,97
2.2.1 Kinder- und Jugendeinrichtungen	0,00	0,00	0,00	0,00	0,00	0,00	0,00	0,00	0,00	0,00	0,00	0,00
2.2.2 Schulen/ Sporthallen	71.831.434,80	0,00	0,00	0,00	71.831.434,80	27.805.092,00	1.809.295,67	0,00	0,00	29.614.387,67	42.217.047,13	44.026.342,80
2.2.3 Wohnbauten	40.542,79	0,00	0,00	0,00	40.542,79	11.736,09	1.066,91	0,00	0,00	12.803,00	27.739,79	28.806,70
2.2.4 Sonstige Dienst-, Geschäfts- und Betriebsgebäude	103.027.193,33	484.492,82	540.653,26	1.385.587,35	104.356.620,24	21.069.768,86	1.912.931,40	0,00	262.698,21	22.720.002,05	81.636.618,19	81.957.424,47
2.3 Infrastrukturvermögen	313.797.641,41	17.306.623,21	1.930.743,16	5.408.994,37	334.582.515,83	118.628.245,95	13.795.715,40	0,00	1.618.595,56	130.805.365,79	203.777.150,04	195.169.395,46
2.3.1 Grund und Boden des Infrastrukturvermögens	27.660.962,27	931.998,91	1.573.158,58	0,00	27.019.802,60	5.977.972,80	330.053,56	0,00	1.514.196,86	4.793.829,50	22.225.973,10	21.682.989,47
2.3.2 Brücken und Tunnel	22.932.188,84	181.517,49	46.728,00	49.837,15	23.116.815,48	5.843.178,93	397.111,22	0,00	31.963,25	6.208.326,90	16.908.488,58	17.089.009,91
2.3.3 Gleisanlagen mit Streckenausrüstung, Sicherheitsanlagen	0,00	0,00	0,00	0,00	0,00	0,00	0,00	0,00	0,00	0,00	0,00	0,00
2.3.4 Entwässerungs- und Abwasserbeseitigungsanlagen	0,00	0,00	0,00	0,00	0,00	0,00	0,00	0,00	0,00	0,00	0,00	0,00
2.3.5 Straßennetz mit Wegen, Plätzen und Verkehrslenkungsanlagen	257.810.947,95	16.193.106,81	310.856,58	5.359.157,22	279.052.355,40	105.374.114,32	12.973.617,95	0,00	72.435,45	118.275.296,82	160.777.058,58	152.436.833,63
2.3.6 Sonstige Bauten des Infrastrukturvermögens	5.393.542,35	0,00	0,00	0,00	5.393.542,35	1.432.979,90	94.932,67	0,00	1.527.912,57	1.527.912,57	3.865.629,78	3.960.562,45
2.4 Bauten auf fremdem Grund und Boden	0,00	0,00	0,00	0,00	0,00	0,00	0,00	0,00	0,00	0,00	0,00	0,00
2.5 Kunstgegenstände, Kultudenkmäler	344.333,70	12.851,90	330,00	0,00	356.855,60	0,00	0,00	0,00	0,00	0,00	356.855,60	344.333,70
2.6 Maschinen und technische Anlagen, Fahrzeuge	38.285.680,40	3.468.349,66	1.447.633,64	683.162,62	40.989.559,04	19.992.245,03	4.443.117,43	0,00	1.376.973,43	23.058.389,03	17.931.170,01	18.293.435,37
2.7 Betriebs- und Geschäftsausstattung	43.024.134,28	4.173.908,53	4.146.248,33	110.053,94	43.161.848,42	25.848.725,82	3.361.366,19	0,00	3.974.764,34	25.235.327,67	17.926.520,75	17.175.408,46
2.8 Geleistete Anzahlungen; Anlagen im Bau	31.016.355,06	23.232.664,39	15.000,00	-7.587.798,28	46.646.221,17	87.312,01	0,00	0,00	0,00	87.312,01	46.558.909,16	30.929.043,05
3. Finanzanlagen	103.096.121,03	6.493.049,00	411.926,58	0,00	108.931.613,45	0,00	0,00	0,00	0,00	0,00	108.931.613,45	102.850.491,03
3.1 Anteile an verbundenen Unternehmen	63.844.000,00	0,00	0,00	0,00	63.844.000,00	0,00	0,00	0,00	0,00	0,00	63.844.000,00	63.844.000,00
3.2 Beteiligungen	4.413.650,39	0,00	186.041,65	0,00	4.227.608,74	0,00	0,00	0,00	0,00	0,00	4.227.608,74	4.413.650,39
3.3 Sondervermögen	0,00	0,00	0,00	0,00	0,00	0,00	0,00	0,00	0,00	0,00	0,00	0,00
3.4 Wertpapiere des Anlagevermögens	30.531.986,93	0,00	0,00	0,00	30.531.986,93	0,00	0,00	0,00	0,00	0,00	30.531.986,93	30.531.986,93
3.5 Ausleihungen	4.306.483,71	6.493.049,00	225.884,93	0,00	10.328.017,78	0,00	0,00	0,00	0,00	0,00	10.328.017,78	4.060.853,71
3.5.1 an verbundene Unternehmen	437.834,07	6.000.000,00	57.976,34	0,00	6.379.857,73	0,00	0,00	0,00	0,00	0,00	6.379.857,73	437.834,07
3.5.2 an Beteiligungen	3.295.270,00	436.660,00	84.000,00	0,00	3.647.930,00	0,00	0,00	0,00	0,00	0,00	3.647.930,00	3.295.270,00
3.5.3 an Sondervermögen	0,00	0,00	0,00	0,00	0,00	0,00	0,00	0,00	0,00	0,00	0,00	0,00
3.5.4 Sonstige Ausleihungen	327.749,64	56.389,00	83.908,59	0,00	300.230,05	0,00	0,00	0,00	0,00	0,00	300.230,05	327.749,64
Summe Anlagevermögen	754.436.402,53	56.912.272,88	9.139.571,55	0,00	801.963.473,86	220.910.913,61	26.087.960,72	0,00	7.635.597,53	239.363.276,80	562.600.197,06	533.279.858,92

Forderungsspiegel 2024

Art der Forderungen	Gesamt- betrag am 31.12. des Haushalts- jahres 2024 EUR	mit einer Restlaufzeit von			Gesamt- betrag am 31.12. des Vor- jahres 2023 EUR
		bis zu 1	1 bis 5	mehr als	
		Jahr	Jahre	5 Jahre	
		EUR	EUR	EUR	
	1	2	3	4	5
1. Öffentlich-rechtliche Forderungen und Forderungen aus Transferleistungen	57.449.606,84	57.223.491,94	226.114,90	0,00	69.050.284,45
2. Privatrechtliche Forderungen	3.337.185,63	3.190.484,41	146.701,22	0,00	6.707.783,84
3. Sonstige Forderungen	14.637,91	14.637,91	0,00	0,00	12.054,33
4. Summe aller Forderungen	60.801.430,38	60.428.614,26	372.816,12	0,00	75.770.122,62

Verbindlichkeitspiegel 2024

Arten der Verbindlichkeiten	Gesamt- betrag am 31.12. des Haushalts- jahres 2024 EUR	mit einer Restlaufzeit von			Gesamt- betrag am 31.12. des Haushalts- jahres 2023 EUR
		bis zu 1 Jahr	1 bis 5 Jahre	mehr als 5 Jahre	
		EUR	EUR	EUR	
	1	2	3	4	1
1. Anleihen	0,00	0,00	0,00	0,00	0,00
2. Verbindlichkeiten aus Krediten für Investitionen	52.487.282,67	0,00	8.626.942,16	43.860.340,51	54.585.491,81
2.1 von verbundenen Unternehmen	0,00				0,00
2.2 von Beteiligungen	0,00				0,00
2.3 von Sondervermögen	0,00				0,00
2.4 vom öffentlichen Bereich	0,00				0,00
2.5 vom privaten Kreditmarkt	52.487.282,67	0,00	8.626.942,16	43.860.340,51	54.585.491,81
3. Verbindlichkeiten aus Krediten zur Liquiditätssicherung	9.203.284,00	0,00	0,00	9.203.284,00	9.818.370,00
4. Verbindlichkeiten aus Vorgängen, die Kreditaufnahmen wirtschaftlich gleich- kommen	0,00	0,00	0,00	0,00	0,00
5. Verbindlichkeiten aus Lieferungen und Leistungen	19.718.546,37	19.718.546,37	0,00	0,00	8.218.930,46
6. Verbindlichkeiten aus Transferleistungen	24.543.612,48	12.233.341,29	10.443.933,63	1.866.337,56	26.389.083,34
7. Sonstige Verbindlichkeiten	-2.021.921,65	-2.021.921,65	0,00	0,00	-3.957.619,62
8. Erhaltene Anzahlungen	59.148.423,52	59.148.423,52	0,00	0,00	50.184.792,15
9. Summe aller Verbindlichkeiten	163.079.227,39	89.078.389,53	19.070.875,79	54.929.962,07	145.239.048,14
<u>Nachrichtlich anzugeben:</u> Haftungsverhältnisse aus der Bestellung von Sicherheiten: z.B. Bürgschaften u.a.	18.158.796,57				6.052.369,05

Eigenkapitalspiegel 2024

Name	Bestand zum 31.12. des Vorjahres	Verrechnung bilanzieller Verlustvorträge mit Jahresüberschüssen oder der allgemeinen Rücklage nach § 95 Abs. 2 Satz 3 GO NRW	Verrechnung des Vorjahresergebnisses zum 01.01. des Haushaltsjahres	Verrechnungen mit der allgemeinen Rücklage nach § 44 Abs. 3 KomHVO im Haushaltsjahr	Veränderung der Sonderrücklage (auch aus § 44 Abs. 4 KomHVO NRW	Jahresergebnis des Haushaltsjahres (vor Beschluss über die Ergebnisverwendung)	Bestand zum 31.12. des Haushaltsjahres
1. Eigenkapital							
1.1 Allgemeine Rücklage	21.311.149,06		6.432.332,00	-147.996,46			27.595.484,60
1.2 Sonderrücklagen	510.000,00						510.000,00
1.3 Ausgleichsrücklage	17.279.426,00		4.554.296,74				21.833.722,74
1.4 Jahresüberschuss / -fehlbetrag	10.986.628,74		-10.986.628,74			918.464,96	918.464,96
Summe Eigenkapital	50.087.203,80	0,00	0,00	-147.996,46	0,00	918.464,96	50.857.672,30
4. Nicht durch Eigenkapital gedeckter Fehlbetrag	0,00						0,00
<i>nachrichtlich:</i> <i>Bilanzieller Verlustvortrag</i>	<i>0,00</i>	<i>0,00</i>					<i>0,00</i>

Übersicht 2024 über die in das Folgejahr übertragenen Haushaltsermächtigungen

Produkt/Investitionsnummer	Betrag	Gegenstand / Maßnahme
Einkauf, Logistik und Service (011107)		
I.10.00008	100.989,90 €	Erwerb von Geräten, Maschinen, Einrichtungen
Summe Produkt 011107	100.989,90 €	
Haushaltssteuerung; -controlling und Beteiligungen (011114)		
I.20.00010	587.000,00 €	Darlehen Naturschutzstiftung
I.20.00012	- €	Darlehen WertArbeit Steinfurt gGmbH
Summe Produkt 011114	587.000,00 €	
IT-Standardleistungen (011117)		
I.16.00003	161.111,28 €	Erwerb von Software IT-Standardleistungen
I.16.00004	9.259,31 €	Erwerb von Hardware IT-Standardleistungen
I.16.00007	20.000,00 €	Ablösung MS Exchange 2016
I.16.00008	1.513.000,00 €	Ablösung MS Office 2016
I.16.00010	458.993,00 €	Hybride Telefonanlage & UC Lösung
I.16.00011	137.563,11 €	Erneuerung Speichersystem
I.16.00012	76.481,30 €	Identity Access Management Software
I.16.00035	50.000,00 €	Storage Area Network (SAN)
I.16.00042	57.490,00 €	Austausch ESXi Hosts (Server)
Summe Produkt 011117	2.483.898,00 €	
IT-Spezialleistungen (011118)		
I.16.00005	258.551,41 €	Erwerb von Software IT-Spezialleistungen
I.16.00006	155.204,98 €	Erwerb von Hardware IT-Spezialleistungen
I.16.00057	4.849,00 €	IT KLST inkl. Redundanz
I.16.00058	144.516,00 €	Software für Lizenz-, Vertrags- u. Patchmanagement
I.16.00060	50.991,00 €	Digitalisierung jobcenter
I.16.00062	246.151,30 €	IT Rettungsdienst
Summe Produkt 011118	860.263,69 €	
Gebäudewirtschaft (011122)		
I.65.00034	11.085,00 €	Beschaffung von Geräten/Maschinen/Ausstattung
I.65.00036	4.352.128,00 €	Erweiterung Berufskolleg Rheine
I.65.00043	114.322,00 €	Sanierung Berufliche Schulen Ibbenbüren
I.65.00046	- €	Neubau Feuerwehrtechnische Zentrale
I.65.00052	- €	Nahwärmenetz BK Rheine
I.65.00053	- €	Einbauküchen
I.65.00056	250.000,00 €	Photovoltaikanlagen & regenerative Energiesysteme
I.65.00061	6.151.166,00 €	Anbau Peter Pan Schule Ibb.-Dörenthe
I.65.00062	132.671,00 €	Außenanlagen Kloster Gravenhorst
I.65.00063	2.539.485,00 €	Entwicklung Burgberg
I.65.00065	586.123,00 €	Rettungswache Mettingen
I.65.00067	- €	Außensport-Kleinfeld Techn. Schule Steinfurt
I.65.00068	- €	Umbau FTZ zur Rettungswache
I.65.00069	1.200.000,00 €	Erwerb von Gebäuden der Förderschulen
I.65.00070	- €	Grunderwerb für Rettungswachen
I.65.00071	3.997.984,00 €	Neubau Förderschule Lengerich
I.65.00072	600.000,00 €	OGS-Erweiterung Peter-Pan-Schule Rheine
I.65.00074	3.334.127,00 €	Neubau Rettungswache Ochtrup
I.65.00075	2.252.548,00 €	Logistikhalle für Amt für Bevölkerungsschutz
I.65.00077	- €	Ersatzbeschaffung Geräteträger
I.65.00078	80.406,00 €	Fahrradabstellanlage Kreishaus
Summe Produkt 011122	25.602.045,00 €	
Geschwindigkeitsüberwachung (022208)		
I.36.00034	130.000,00 €	(Ersatz-)Beschaffung v.Geschwindigkeitsmessanlagen
Summe Produkt 022208	130.000,00 €	
Feuerschutz (022601)		
I.32.00001	50.000,00 €	Ausstattung und Technik Feuerschutzeinrichtungen
I.32.00075	130.594,14 €	Erstausrüstung Feuerwehrtechnische Zentrale
I.32.00085	50.000,00 €	Beschaffung mobile Reinigungsstation Atemschutz
Summe Produkt 022601	230.594,14 €	
Bodengebundener Rettungsdienst (022701)		
I.32.00005	1.225.000,00 €	Ausstattung Rettungsdienst/Besch. Medizintechnik
I.32.00006	1.448.384,79 €	Beschaffung Kfz Rettungsdienst einschl. Technik
I.32.00055	200.000,00 €	Ausstattung Rettungswachen
Summe Produkt 022701	2.873.384,79 €	
Kreisleitstelle (022703)		
I.32.00011	58.535,29 €	Ausstattung Kreisleitstelle
I.32.00021	9.398,00 €	Beschaffung von Digitalmeldern
I.32.00032	3.187,75 €	Modernisierung des Digitalfunk (kreisw. Telekom.)

Übersicht 2024 über die in das Folgejahr übertragenen Haushaltsermächtigungen

Produkt/Investitionsnummer	Betrag	Gegenstand / Maßnahme
I.32.00043	514.879,07 €	Technik neue Leitstelle und Redundanz
I.32.00056	689.156,00 €	Digitale Alarmierungs-Infrastruktur
I.32.00068	78.780,01 €	Notrufabfragesystem Leitstelle
I.32.00076	- €	Beschaffung mobile Netzersatzanlage
Summe Produkt 022703	1.353.936,12 €	
Gefahrenabwehr (022801)		
I.32.00047	184.028,10 €	Ausstattung/Einrichtung für Maßnahmen GA
I.32.00070	375.000,00 €	Beschaffung GW-Atenschutz (GW-A)
I.32.00081	100.000,00 €	Beschaffung Kommandofahrzeug
I.32.00082	250.000,00 €	Beschaffung Wechselladerfahrzeug Lengerich
I.32.00083	69.684,27 €	Notfallkommunikationssystem
I.32.00086	140.000,00 €	Teleskopklader Katastrophenschutz
Summe Produkt 022801	1.118.712,37 €	
Förderschulen (032101)		
I.40.00020	70.371,44 €	Investitionen Förderschulen des Kreises Steinfurt
I.40.00037	122.569,64 €	IT-Ausstattung Förderschulen
I.40.00043	300.000,00 €	Ausstattung Anbau Peter Pan Schule Ibb.-Dörenthe
Summe Produkt 032101	492.941,08 €	
Berufskollegs (033101)		
I.40.00018	242.869,42 €	Investitionen Berufskollegs des Kreises Steinfurt
I.40.00035	40.912,49 €	Ausstattung Neubau BK Rheine
I.40.00038	1.001.409,83 €	IT-Ausstattung Berufskollegs
I.40.00042	205.858,30 €	Modernisierung der KFZ-Werkstatt BK TL
I.40.00044	8.406,50 €	Metallwerkstatt BK Rheine
Summe Produkt 033101	1.499.456,54 €	
Förderung von Kindern in Tageseinrichtungen und in Tagespflege (066101)		
I.51.00008	106.000,00 €	Investitionskostenzuschuss Kindertageseinrichtung
Summe Produkt 066101	106.000,00 €	
Kinder u. Jugendarbeit/ Jugendschutz/ Jugendsozialarbeit (066201)		
I.51.00006	41.100,00 €	CAJ Werkstatt Saerbeck
Summe Produkt 066201	41.100,00 €	
Raum- und Landschaftsplanung (091101)		
I.67.00019	1.279.661,00 €	Radwege-3-Eck "Triangel"
Summe Produkt 091101	1.279.661,00 €	
Natur- und Landschaftsschutz (135402)		
I.61.00013	55.075,30 €	Canyon Lengerich
Summe Produkt 135402	55.075,30 €	
Neu-, Um- und Ausbaumaßnahmen/Kreisstraßen (124201)		
I.66.00004	2.054.806,19 €	Kleinere Um- und Ausbaumaßnahmen - Baukosten -
I.66.00010	60.000,00 €	Radwegsbau; ehem. Bahnstrecke Rheine-Coesfeld
I.66.BTR01	600.000,00 €	RadBahn Horstmar, Instandsetzung
I.66.BTR04	869.749,96 €	Bahntrassenradweg Rheine IV. BA
I.66.DEKRW	67.103,12 €	Kanalradweg Dortmund-Ems-Kanal
I.66.K0204	684.423,23 €	K 2, Emsdetten; Ersatzneubau Emsbrücke
I.66.K0205	1.771.750,00 €	K 02, Lengeriche, BAB 1, Kreuzungsanlage
I.66.K0206	172.711,44 €	K 02, Saerbeck, Erneuerung Hemberger Str.
I.66.K0207	31.435,00 €	K 02, Ausbau am Feldweg
I.66.K0602	97.490,99 €	K 6; Ibbenbüren, Ausbau Talstraße Brücke
I.66.K0604	554.651,11 €	K 6, Ibbenbüren; Ausbau Talstraße
I.66.K0901	100.000,00 €	K 09; Greven, Ersatzneubau Brücke
I.66.K1101	642.609,00 €	K 11; Ladbergen, BAB 1, Kreuzungsanlage
I.66.K1201	101.989,79 €	K 12, Bahnüberführungen Westerkappeln
I.66.K1202	209.967,01 €	K 12; Westerkappeln, Verlegung der Fahrbahn
I.66.K1701	385.579,00 €	K 17, Hörstel, Ausbau Huckbergstraße
I.66.K1702	462.742,00 €	K 17; Hörstel, Verlegung Huckbergstraße,DEK-Ausbau
I.66.K1802	100.000,00 €	K 18 Greven; BAB 1 Kreuzungsanlage
I.66.K2301	30.000,00 €	K 23n Halener Straße in Lotte
I.66.K2401	- €	K 24 - Ibbenbüren Westumgehung/Abschnitt Süd
I.66.K2403	1.209.537,32 €	K 24n, Westumgehung Ibbenbüren Nord
I.66.K3101	62.012,78 €	K 31n Baukosten Entlastungsstraße Lienen
I.66.K3102	998.752,26 €	K 31n; Lienen, II BA Dorfontlastungsstraße
I.66.K3701	60.000,00 €	K 37, Hopsten, Verlegung Hertaseestraße
I.66.K3702	400.000,00 €	K 37n, Hopsten, nördliche Entlastungsstraße
I.66.K3803	787,00 €	K 38; Hörstel, Ausbau AN 4 bis Harkenbergsstraße
I.66.K3804	304.000,00 €	K 38; Hörstel; Instandsetzung Trogbauwerk
I.66.K3902	113.145,56 €	K 39, Ibbenbüren, Umbau Bockradener Straße

Übersicht 2024 über die in das Folgejahr übertragenen Haushaltsermächtigungen

Produkt/Investitionsnummer	Betrag	Gegenstand / Maßnahme
I.66.K3903	165.360,20 €	K 39; Mettingen, Umb. Alte Bockradener Str.&Rdwg I
I.66.K4101	5.055,00 €	K 41 Schwarze Straße Mettingen/Ibbenbüren
I.66.K4401	80.400,00 €	K 44; Tecklenburg, Erneuerung BÜ Körner Str.
I.66.K4901	39.702,00 €	K 49; Lienen, Radweg Schweger Str. I. BA
I.66.K5301	598.722,07 €	K 53n Westumgehung Emsdetten
I.66.K5304	10.000,00 €	K 53, Emsdetten, Kreisverkehr
I.66.K5401	6.713,00 €	K 54, Greven, Erweiterung Fiege-Kreuzung (B481)
I.66.K5601	35.107,00 €	K 56; Emsdetten, Erneuerung Durchlass Walgenbach
I.66.K5702	200.000,00 €	K 57, Rheine; Ersatzneubau Emslandbrücke
I.66.K6001	40.000,00 €	K 60, Neuenkirchen, Ausbau Westfalenring
I.66.K6601	385.792,22 €	K 66 Querspange Rheine R
I.66.K6901	40.000,00 €	K 69; Rheine, Umb. Catenhorner Str.
I.66.K6902	50.000,00 €	K 69, Rheine, Europaviertel
I.66.K6903	50.000,00 €	K 69; Rheine, Umbau Hafenbahn
I.66.K7601	1.968.114,15 €	K76n; Steinfurt, Westumgehung
I.66.K7701	893.154,33 €	K 77; Rheine, Umbau OD Hauenhorst
I.66.K8001	539.549,49 €	K 80, Rheine, Rückbau RQ 14
I.66.MLKRW	99.642,34 €	Kanalradweg Mittellandkanal
I.66.RK021	64.241,00 €	K 2; Tecklenburg, Radweg DEK
I.66.RK022	115.801,00 €	Ausbau Saerbecker Damm und Radweg DEK II. BA
I.66.RK112	288.267,00 €	K 11; Ladbergen, Radweg Saerbecker Straße
I.66.RK113	666.272,88 €	K 11, Tecklenburg, Radweg Niederdorf III. BA
I.66.RK114	49.999,59 €	K 11; Ladbergen, Radweg Saerbecker Str. II. BA
I.66.RK151	194.873,00 €	K 15, Lotte, Radweg Achmer Straße
I.66.RK171	69.999,59 €	K 17; Recke, Radweg Kowallstr.
I.66.RK181	26.479,00 €	K 18/21 Greven, Radweg Sprakeler Str. I. BA
I.66.RK183	330.781,00 €	K 21; Greven, Radweg Sprakeler Str. III. BA+Brücke
I.66.RK191	44.762,00 €	K 19, Ibbenbüren, Radweg Osterledde III. BA
I.66.RK233	1.209.202,65 €	K 23; Lotte, Radweg Hasetal
I.66.RK242	200.000,00 €	K 24; Ibbenbüren, Rückbau RQ 14
I.66.RK251	3.205,07 €	K 25; Lotte - Radweg Cappelner Str.
I.66.RK261	178.833,00 €	K 26; Tecklenburg, Radweg Leedener Str.
I.66.RK291	12.247,00 €	K 29; Saerbeck, Radweg Saerbecker Str.
I.66.RK321	100.000,00 €	K 32; Lienen, Sanierung Radweg Hohner Str.
I.66.RK372	847.659,00 €	K 37, Hopsten, Radweg Höfener Straße
I.66.RK381	152.952,00 €	K 38; Hörstel, Rückbau RQ 14
I.66.RK501	364.915,03 €	K 50, Altenberge, Ausbau Kümper
I.66.RK502	24.999,04 €	K 50; Greven, Radweg Westerode
I.66.RK573	1.567.357,68 €	K 57; Wettringen Bilk, Rückbau RQ 14
I.66.RK591	40.509,00 €	K 59; Metelen; Radweg Eperstraße
I.66.RK601	95.190,00 €	K 60; Neuenkirchen, Rückbau RQ 14
I.66.RK611	644.662,00 €	K 61; Wettringen, Radweg Burgsteinfurter Straße
I.66.RK661	186.859,06 €	K 66; Neuenkirchen, Radweg Salzbergener Straße
I.66.RK681	80.000,00 €	K 68; Rheine, Radweg Russenweg
I.66.TR201	50.000,00 €	Triangel TR2, Ersatzneubau Bauwerke
Summe Produkt 124201	24.962.621,15 €	
Unterhaltung und Betrieb von Kreisstraßen (124202)		
I.66.00006	49.000,00 €	Beschaffung von Kfz'en, Maschinen und Geräte
I.66.00023	322.499,68 €	Ersatzbeschaffung Großgeräteträger KSM ST
I.66.00029	68.000,00 €	Ersatzbeschaffung Nachlaufstreuer
I.66.00032	26.908,59 €	Mannschaftswagen KSM Steinfurt
I.66.00033	132.301,50 €	Mannschaftswagen KSM Ibbenbüren
I.66.00047	60.000,00 €	Laubsauger mit Antriebsmotor KSM IBB
I.66.00049	49.999,09 €	Beschaffung Gabelstapler KSM IBB
Summe Produkt 124202	708.708,86 €	
Gesamtsumme	64.486.387,94 €	
davon aus Vorjahren	27.722.721,60 €	

Bürgschaftsübersicht 2024

Schuldner	Bestätigung durch die Bezirksregierung am	Aktuelle Bürgschaftshöhe	Stand	KT-Beschluss vom	Laufzeit Jahr	Gläubiger
Flughafen Münster/Osnabrück	15.05.2001	2.825.641 €	31.12.2024	26.03.2001	2031	Kreditanstalt für Wiederaufbau
AirportPark FMO GmbH	19.08.2004	51.885 €	31.12.2024	29.03.2004	2044	KSK Steinfurt
AirportPark FMO GmbH	12.10.2009 21.12.2012	133.333 €	31.12.2024	21.09.2009 10.12.2012		KSK Steinfurt (Kontokorrent)
Flughafen Münster/Osnabrück	10.10.2011	937.196 €	31.12.2024	04.04.2011	2031	KSK Steinfurt
Münsterland e.V.	06.09.2011	437.000 €	31.12.2024	10.05.2011	31.07.2028	Patronatserklärung für den Münsterland e.V.
Regionalverkehr Münsterland GmbH	24.11.2014	599.990 €	31.12.2024	03.11.2014	30.12.2029	DKB
Regionalverkehr Münsterland GmbH	19.04.2018	373.750 €	31.12.2024	03.07.2017	30.03.2038	KSK Steinfurt
Entsorgungsgesellschaft Steinfurt mbH	22.03.2024	6.400.000 €	31.12.2024	18.03.2024	30.06.2039	KSK Steinfurt
Entsorgungsgesellschaft Steinfurt mbH	22.03.2024	6.400.000 €	31.12.2024	18.03.2024	30.06.2039	Volksbank im Münsterland eG
	Gesamt	18.158.796,57 €				

Rückstellungsspiegel 2024

Bilanz-Pos.	Produkt	Bezeichnung der Rückstellung	Gesamtbetrag am 31.12. des Vorjahres	Veränderungen im Haushaltsjahr			Gesamtbetrag am 31.12. des HH-Jahres	Rückstellung-Nr.
				Zugang	Inanspruch-nahme	Grund entfallen		
	Pensions- und Beihilferückstellungen							
3.1		Pensionsrückstellung aktive Beamte	70.224.399,00	8.568.411,00	0,00	0,00	78.792.810,00	R.10.00015
3.1		Beihilferückstellung aktive Beamte	17.170.175,00	802.102,00	0,00	0,00	17.972.277,00	R.10.00016
3.1		Pensionsrückstellung Versorgungsempfänger	77.771.355,00	9.004.396,37	-8.959.860,37	0,00	77.815.891,00	R.10.00017
3.1		Beihilferückstellung Versorgungsempfänger	19.372.317,00	838.641,38	-2.084.637,68	0,00	18.126.320,70	R.10.00018
3.1	Summe Pensions- und Beihilferückstellungen		184.538.246,00	19.213.550,75	-11.044.498,05	0,00	192.707.298,70	
	Rückstellungen für die OFA/Nachsorge							
	113701	Rückstellung OFAD Nachsorge	35.776.000,00	161.567,49	-4.852.077,35	0,00	31.085.490,14	R.67.00025
3.2	Summe Rückstellungen für die OFA/Nachsorge		35.776.000,00	161.567,49	-4.852.077,35	0,00	31.085.490,14	
	Instandhaltungsrückstellungen							
3.3	011122	Instandhaltung/Sanierung Kriechkeller	72.532,55	0,00	-10.399,31	-62.133,24	0,00	R.65.00021
3.3	011122	Instandhaltungsrückst. Dach Sporthalle H-E-BK ST	300.000,00	0,00	-230.000,00	0,00	70.000,00	R.65.00070
3.3	124202	Instandhaltungsrückst. Sporthalle TSST	0,00	410.588,37	0,00	0,00	410.588,37	R.65.00071
3.3	124202	Durchführung unterlassene Instandhaltung Straßen	734.463,28	234.435,85	-646.093,00	-64.710,33	258.095,80	R.66.00005
3.3	124202	Ortsdurchfahrt Rheine	798.821,96	0,00	-761,12	0,00	798.060,84	R.66.00022
3.3	Instandhaltungsrückstellungen gesamt		1.905.817,79	645.024,22	-887.253,43	-126.843,57	1.536.745,01	
	Sonstige Rückstellungen "Personal"							
3.4	011111	Rückstellung §107 b BeamtVG	1.622.823,00	0,00	0,00	-435.075,00	1.187.748,00	R.10.00001
3.4	011111	Rückstellung Altersteilzeit	1.791.878,57	376.727,27	-833.662,44	0,00	1.334.943,40	R.10.00002
3.4	011111	Rückstellung Zeitguthaben/Resturlaubsansprüche	8.309.768,34	279.502,00	0,00	0,00	8.589.270,34	R.10.00003
	Summe sonstige Rückstellungen "Personal"		11.724.469,91	656.229,27	-833.662,44	-435.075,00	11.111.961,74	
3.4	011112	Pensionsrückstellung Studieninstitut	848.830,00	0,00	0,00	0,00	848.830,00	R.10.00007
3.4	011105	Prüfung GPA	50.000,00	50.000,00	0,00	0,00	100.000,00	R.14.00004
3.4	011114	Rückstellung Airportpark FMO GmbH	1.149.943,92	0,00	0,00	-1.149.943,92	0,00	R.20.00003
3.4	011114	Beratungsleistung Steuerberater/Wirtschaftsprüfer	0,00	2.814,35	0,00	0,00	2.814,35	R.20.00004
3.4	022207	Umlage Betriebsk. VEMAGS (Abführung Landesanteil)	18.504,00	16.992,84	-18.504,00	0,00	16.992,84	R.36.00001
3.4	082101	Sportlerehrungen	1.888,78	0,00	0,00	-1.888,78	0,00	R.40.00004
3.4	066101	Rückzhlg. Landesmittel KiTa Jahr 2021/2022	0,00	655.000,00	0,00	0,00	655.000,00	R.51.00009
3.4	071405	Prozessrisiken Fa.Albaad	0,00	74.000,00	0,00	0,00	74.000,00	R.53.00003
3.4	124701	Teilraumkonto	482.720,78	54.681,40	-471.955,81	-10.764,97	54.681,40	R.61.00001
3.4	124701	Spitzabrechnungen im Bereich ÖDA's	0,00	1.336.938,32	0,00	0,00	1.336.938,32	R.61.00002
3.4	124701	Sozialticket - Rechnung RVM	67.023,60	0,00	-67.023,60	0,00	0,00	R.61.00012
3.4	124701	Beteiligung Kosten Linie R81 (Teilraumkonto)	0,00	447.000,00	0,00	0,00	447.000,00	R.61.00013
3.4	091107	Kurs "Dt. Schrift und Sütterlin", Fr. Jahnke	0,00	1.000,00	0,00	0,00	1.000,00	R.62.00005
3.4	011122	Strom Dezember Ampelanlagen	5.000,00	0,00	-3.618,00	-1.382,00	0,00	R.65.00023
3.4	011122	Strom Dezember Kloster Gravenhorst	4.000,00	0,00	-3.469,21	-530,79	0,00	R.65.00024
3.4	011122	Strom Dezember Kostercafé	0,00	0,00	0,00	0,00	0,00	R.65.00025
3.4	011122	Strom Dezember Berufliche Schule Ibbenbüren	19.000,00	0,00	-17.205,92	-1.794,08	0,00	R.65.00026
3.4	011122	Strom Dezember kaufm.Schule Ibbenbüren	3.000,00	0,00	-3.000,00	0,00	0,00	R.65.00027
3.4	011122	Strom Dezember 6-fach-Sporthalle Ibbenbüren	3.000,00	0,00	-3.000,00	0,00	0,00	R.65.00028
3.4	011122	Strom Dezember Janusz-Korczak-Schule Ibbenbüren	2.000,00	0,00	-2.000,00	0,00	0,00	R.65.00029
3.4	011122	Strom Dezember Kreishaus Steinfurt	28.000,00	0,00	-28.000,00	0,00	0,00	R.65.00030
3.4	011122	Strom Dezember Verw.Gebäude II Steinfurt	1.000,00	0,00	-657,69	-342,31	0,00	R.65.00031
3.4	011122	Strom Dezember Kreishaus Südflügel	5.000,00	0,00	-4.627,05	-372,95	0,00	R.65.00032
3.4	011122	Strom Dezember Kreishaus Westflügel	18.000,00	0,00	-15.653,85	-2.346,15	0,00	R.65.00033
3.4	011122	Strom Dezember Kantine Steinfurt	0,00	0,00	0,00	0,00	0,00	R.65.00034
3.4	011122	Strom Dezember Technische Schule Steinfurt	9.500,00	0,00	-7.528,24	-1.971,76	0,00	R.65.00035
3.4	011122	Strom Dezember Sporthalle Techn. Schule Steinfurt	2.500,00	0,00	-1.572,73	-927,27	0,00	R.65.00036
3.4	011122	Strom Dezember Hermann-Emanuel-Berufskolleg Steinf	0,00	0,00	0,00	0,00	0,00	R.65.00037
3.4	011122	Strom Dezember Verwaltungsgebäude Tecklenburg	2.000,00	0,00	-181,80	-1.818,20	0,00	R.65.00038
3.4	011122	Strom Dezember Kantine Tecklenburg	0,00	0,00	0,00	0,00	0,00	R.65.00039
3.4	011122	Strom Dezember PV-Anlage HEBK Steinfurt	0,00	0,00	0,00	0,00	0,00	R.65.00040
3.4	011122	Strom Dezember Sonstige Verbrauchsstellen	0,00	0,00	0,00	0,00	0,00	R.65.00041
3.4	011122	Strom Dezember Kreisleitstelle Rheine	0,00	0,00	0,00	0,00	0,00	R.65.00042
3.4	011122	Strom Dezember Feuerwehrtechnische Zentrale	12.000,00	0,00	-11.246,45	-753,55	0,00	R.65.00043
3.4	011122	Nebenkostenabrechnung Sportforum Rheine	2.000,00	15.000,00	-2.000,00	0,00	15.000,00	R.65.00044
3.4	011122	Nebenkostenabrechnung Parkplätze HEBK Steinfurt	1.500,00	1.500,00	-1.418,76	-81,24	1.500,00	R.65.00045
3.4	011122	Nebenkostenabrechnung Berufsk. Gebäude F Rheine	6.000,00	6.000,00	0,00	0,00	12.000,00	R.65.00046
3.4	011122	Nebenkostenabrechnung Rettungswache Hopsten	4.000,00	2.000,00	-3.708,24	-291,76	2.000,00	R.65.00047
3.4	011122	Nebenkostenabrechnung Peter-Pan-Schule Emsd.	20.000,00	30.000,00	-20.000,00	0,00	30.000,00	R.65.00048
3.4	011122	Nebenkostenabrechnung Rettungswache Greven	2.000,00	8.000,00	-2.000,00	0,00	8.000,00	R.65.00049
3.4	011122	Nebenkostenabrechnung Alte Zentrale Steinfurt	12.500,00	0,00	0,00	0,00	12.500,00	R.65.00050
3.4	011122	Gas Dezember 6-fach (Kreis) Sporthalle Ibbenbüren	0,00	0,00	0,00	0,00	0,00	R.65.00051
3.4	011122	Gas Dezember Berufskolleg Rheine, Geb. A und B	0,00	0,00	0,00	0,00	0,00	R.65.00052

Rückstellungsspiegel 2024

Bilanz-Pos.	Produkt	Bezeichnung der Rückstellung	Gesamtbetrag am 31.12. des Vorjahres	Veränderungen im Haushaltsjahr			Gesamtbetrag am 31.12. des HH-Jahres	Rückstellung- Nr.
				Zugang	Inanspruch- nahme	Grund entfallen		
3.4	011122	Gas Dezember Feuerwehrtechnische Zentrale	0,00	0,00	0,00	0,00	0,00	R.65.00053
3.4	011122	Nebenkostenabrechnung Grüterschule Rheine	50.000,00	0,00	0,00	-50.000,00	0,00	R.65.00054
3.4	011122	Nebenkostenabrechnung Grüterschule Mettingen	10.000,00	20.000,00	-10.000,00	0,00	20.000,00	R.65.00055
3.4	011122	Nebenkostenabrechnung Michael-Ende-Schule Borgh.	10.000,00	30.000,00	-10.000,00	0,00	30.000,00	R.65.00056
3.4	011122	Strom Dezember Peter-Pan-Schule	3.000,00	0,00	-3.000,00	0,00	0,00	R.65.00057
3.4	011122	Strom Dezember Kreisstraßenmeisterei Steinfurt	5.000,00	0,00	-3.712,91	-1.287,09	0,00	R.65.00058
3.4	011122	Lernwerkstatt BK Rheine, Geb. E	113.000,00	0,00	-82.670,72	0,00	30.329,28	R.65.00059
3.4	011122	Trennwände Kreishaus Steinfurt	50.000,00	0,00	-50.000,00	0,00	0,00	R.65.00060
3.4	011122	Schließanl. und Malerarb. Kloster Gravenhorst	37.000,00	0,00	-37.000,00	0,00	0,00	R.65.00061
3.4	011122	Bauarbeiten Kaufm. Schule Ibbenbüren	15.000,00	0,00	-4.551,26	-10.448,74	0,00	R.65.00062
3.4	011122	Nasszellen Kreissporthalle IBB (6-fach Sporthalle)	40.000,00	0,00	-40.000,00	0,00	0,00	R.65.00063
3.4	011122	Gewerk MSR Technik Nahwärmenetz BK Rheine	8.000,00	0,00	-7.449,60	-550,40	0,00	R.65.00064
3.4	011122	Bürgschaftseinbehalt/Gewährleistung Fa. M und T	21.000,00	0,00	0,00	0,00	21.000,00	R.65.00065
3.4	011122	EDV-Verkabelung Verw. Geb. Tecklenburg	6.549,64	0,00	-6.549,64	0,00	0,00	R.65.00066
3.4	011122	Elektroarbeiten Medienzentrum	7.000,00	0,00	-1.871,52	-5.128,48	0,00	R.65.00067
3.4	011122	Frequenzumrichter Luftrett. Rheine	11.752,44	0,00	-11.752,44	0,00	0,00	R.65.00068
3.4	011122	Nebenkostenabrechnung GesundheitsCentrum ST (KPB)	6.000,00	5.000,00	-5.689,71	-310,29	5.000,00	R.65.00069
3.4	011122	Drohverlustrückstellung BK IBB	0,00	1.233.909,29	0,00	0,00	1.233.909,29	R.65.00072
3.4	011122	Nebenkostenabrechnung Schule an der Ems Greven	0,00	20.000,00	0,00	0,00	20.000,00	R.65.00073
3.4	011122	Sanierung Lüftung Archiv	0,00	15.000,00	0,00	0,00	15.000,00	R.65.00074
3.4	011122	Sanierung Lüftung Kantinenküche	0,00	150.000,00	0,00	0,00	150.000,00	R.65.00075
3.4	011122	Sanierung Lüftung EDV	0,00	12.000,00	0,00	0,00	12.000,00	R.65.00076
3.4	011122	Sanierung Umkleide 6-fach Sporthalle IBB	0,00	2.000,00	0,00	0,00	2.000,00	R.65.00077
3.4	011122	Sporthallenbel. u. NSHV, Fa. BvL (KSRH)	0,00	15.000,00	0,00	0,00	15.000,00	R.65.00078
3.4	011122	Ern. Außenbel. 6-fach Sporth. IBB, Fa. Drahtzieher	0,00	7.500,00	0,00	0,00	7.500,00	R.65.00079
3.4	011122	Umsetzung PV Anlage Südflügel, Fa. Fleer	0,00	32.000,00	0,00	0,00	32.000,00	R.65.00080
3.4	124202	allgemeine Straßenunterhaltung	1.829,03	0,00	-1.190,00	-639,03	0,00	R.66.00006
3.4	124202	ausstehende Niederschlagswassergebühren	80.000,00	0,00	-80.000,00	0,00	0,00	R.66.00007
3.4	124202	Unterhaltungsmaßnahmen an Brücken	0,00	234.394,30	0,00	0,00	234.394,30	R.66.00031
3.4	146101	Servicestelle Wochenmärkte Steinfurter Land	15.000,00	0,00	-14.000,00	-1.000,00	0,00	R.68.00005
3.4	146101	Projekt "Bildung für nachhaltige Entwicklung" BNE	6.000,00	0,00	0,00	0,00	6.000,00	R.68.00006
		Summe sonst. Rückstellungen aus Verlust, Risiken, Jahresabschl.	3.277.042,19	4.477.730,50	-1.057.809,15	-1.244.573,76	5.452.389,78	
3.4		Summe sonstige Rückstellungen	15.001.512,10	5.133.959,77	-1.891.471,59	-1.679.648,76	16.564.351,52	
3.		Summe Rückstellungen	237.221.575,89	25.154.102,23	-18.675.300,42	-1.806.492,33	241.893.885,37	

Nr.	Vermögensgegenstand	Rahmenregelung NRW	Regelung Kreis Steinfurt
		Nutzungsdauer in Jahren	
1	Immaterielle Vermögensgegenstände		
1.1	Lizenzen	5 - 10	10
1.2	Software		
	a) Software in Schulen	5 - 10	6
	b) Standardsoftware	5 - 10	5
	c) Spezialsoftware	5 - 10	8
2	Sachanlagen		
2.1	Bebaute Grundstücke u. grundstücksgleiche Rechte		
	a) Schulen		
	aa) mittlerer Ausstattungsstandard	40 - 80	70
	bb) gehobener Ausstattungsstandard	40 - 80	80
	cc) sonstige Bauweise, z.B. Pavillon	20 - 40	25
	b) Sporthallen		
	aa) Sporthalle massiv	40 - 60	50, 60
	bb) Sporthalle sonstige Bauweise	20 - 40	20
	cc) Sportanlagen (nur Sozialgebäude, u.a. Funktionsräume)	40 - 60	50, 60
	c) Wohnbauten (auch Mehrfamilienhäuser)	50 - 80	70, 80
	d) Sonst. Dienst-, Geschäfts- und Betriebsgebäude		
	aa) Verwaltungsgebäude (massiv)	40 - 80	60, 65, 70
	bb) Baracken, Behelfsbauten, Aussichtsplattform in NSG	20 - 40	30
	cc) Feuerwehrgerätehäuser, einschl. Werkstätten (massiv)	40 - 80	60
	dd) Garagen (massiv)	40 - 60	60
	ee) Gemeindezentren, Bürgerhaus, Saal, Jugendheim	40 - 80	70
	ff) Industriegebäude, Werkstätten (mit/ohne Sozialraum)	40 - 60	50
	gg) Lager (massiv)	40 - 60	50
	hh) Lager (sonstige Bauweise)	20 - 40	35, 40
	ii) Rettungswache (massiv)	40 - 80	60
	jj) Luftrettungsstation	40 - 80	50
2.2	Infrastrukturvermögen		
	a) Brücken und Tunnel		
	aa) Holzkonstruktion	20 - 40	30
	bb) Mauerwerk, Beton- oder Stahlkonstruktion	50 - 100	80
	cc) Wellstahlbauwerke		50
	b) Straßen, Wege Plätze, Verkehrslenkungsanlagen		
	aa) Betonmauer, Tröge, Stützwände	20 - 40	40
	bb) Gewässerausbau naturnah, Rückhaltebecken	20 - 50	50
	cc) Kreisstraßen	30 - 60	50
	dd) Kreisverkehre	30 - 60	50
	ee) Kreisradwege	30 - 60	50
	ff) Wege, Plätze, Parkfläche (einfache Bauart)	10 - 30	30
	gg) Spielplätze	10 - 15	15
	hh) Lichtsignalanlagen		15
2.3	Maschinen, Technische Anlagen, Fahrzeuge		
	a) Maschinen	5 - 20	
	aa) Druckereimaschinen und ähnliches	13 - 15	20
	bb) Frankiermaschine	5 - 10	8
	cc) Kuvertiermaschine		5
	dd) Spielgeräte (Wippe, Rutsche, Schaukel, Klettergeräte)	8 - 10	10
	ee) Starter Kit Digitalfunk		10
	ff) Stromerzeuger (Bauhof)		8
	b) Technische Anlagen (Betriebsanlagen)		
	aa) Alarmgeber, Alarmanlagen, Vielkanalgeräte	5 - 10	10
	bb) Funkmeldeempfänger	5 - 10	5
	cc) Hebebühnen, Arbeitsbühnen	10 - 25	15

Nr.	Vermögensgegenstand	Rahmenregelung NRW	Regelung Kreis Steinfurt
		Nutzungsdauer in Jahren	
	dd) Baucontainer, Bürocontainer, Transportcontainer	10 - 20	10
	ee) Druckluftanlagen, Kompressoren	5 - 15	12
	ff) Leitstellentechnik, Notrufanlage	5 - 15	10
	gg) Mess- und Prüfgeräte, Strahlenmessausrüstung	8 - 12	10
	hh) Notstromaggregate, Stromgeneratoren, Gleichrichter	15 - 20	15
	ii) Photovoltaikanlagen	20 -25	20
	jj) Stromverteileranlagen	10 - 15	15
	kk) Telekommunikationseinrichtung	10 - 15	10
	ll) Video-, Überwachungsanlagen	5 - 15	10
	mm) Waschanlage, -straße (auch Schlauchwaschstraßen)	5 - 15	11
	nn) Tankanlage		20
	oo) Beschallungsanlage		8
	pp) Switch		
	1. allgemein		5
	2. in Schulen		6
	qq) Server		
	1. allgemein		5
	2. in Schulen		6
	rr) Geschwindigkeitsmessgerät		
	1. Stationäres Messgerät		10
	2. Mobiles Messgerät		15
	ss) Zeiterfassungsgeräte		8
	tt) Beleuchtungstechnik		8
	uu) medizinisch-technische Geräte (Gesundheitsamt)		
	1. Sehtestgeräte, Audiometer	8 - 10	15
	2. sonstige technische Geräte	8 - 10	10
	c) Fahrzeuge	10 - 15	12
	aa) Anhänger	6 - 10	8
	bb) Personenkraftwagen, Wohnwagen	8 - 12	8
	cc) Traktoren		7
	dd) Geschwindigkeitsmessfahrzeuge	4 - 8	7
	ee) Fahrräder, auch Elektrofahrräder		5
	ff) Fahrzeuge Kreisstraßenmeisterei	8 - 12	
	1. Bagger, sonstige Baufahrzeuge	6 - 10	8
	2. Hubwagen, Gerätewagen	6 - 10	10
	3. Kleintransporter, Mannschaftstransportwagen		10
	4. Streckenwagen	8 - 12	7
	5. Lastkraftwagen, Sattelschlepper		11
	gg) Fahrzeuge Rettungsdienst	15 - 20	15
	1. Feuerwehrfahrzeuge, Gerätewagen Rettungsdienst		7
	2. Einsatzleitwagen I		20
	3. Einsatzleitwagen II	6 - 8	5
	4. Notarzteinsetzfahrzeuge, Rettungstransportwagen	6 - 8	6
	5. Krankentransportwagen, -fahrzeuge		6
2.4	Büro- und Geschäftsaufwendungen		
	a) allgemein		
	aa) Büromöbel	10 - 20	
	1. Standardbüroarbeitsplatz		20
	2. Schreibtisch (auch Steh-Sitz-Schreibtisch)		13
	3. EDV-Tisch		20
	4. Besprechungstisch, Besuchertisch		25
	5. Konferenztisch		20
	6. Schreibtischstuhl		12
	7. Besucherstuhl		15
	8. Konferenzstuhl		15
	9. Aktenschrank / Anrichte		25
	10. Stehpult		25

Nr.	Vermögensgegenstand	Rahmenregelung NRW	Regelung Kreis Steinfurt
		Nutzungsdauer in Jahren	
	11. Regal		30
	12. Netzwerk- / Serverschrank		10
	13. Kinderhochstuhl		20
	bb) Computer und Zubehör in Verwaltungsgebäuden	3 - 5	
	1. Scanner		5
	2. Drucker		
	i. Laserdrucker, Farbdrucker, sonstige		5
	ii. Nadeldrucker		8
	iii. Großformatdrucker (Plotter)		5
	3. Router		6
	4. Beamer		5
	5. Desktop PC, Notebook, Tablet PC		5
	6. Festplatten		5
	7. Thin / Zero Client		8
	8. Headset		5
	9. Monitor		8
	10. Drohne		3
	cc) Werkstatteinrichtung	10 - 15	15
	dd) Telefon		8
	ee) Tischgraviermaschine		10
	ff) Digitales Diktiergerät		5
	gg) Navigationsgerät		5
	hh) Bohrhammer, Bohrmaschine, Rührgerät	5 - 12	8
	ii) Blasgerät		6
	jj) Laubsauger, Saughäcksler		10
	kk) Transportwagen		
	1. für Kaffeeautomaten		15
	2. Posttransportwagen		10
	3. Medienwagen		6
	4. Werkzeugwagen		10
	ll) Tauchpumpe		8
	mm) (Tisch-) Vakuummaschine		10
	nn) Geschirrspülmaschine		15
	oo) Handy, Mobiltelefon, Smartphone		3
	pp) Entwicklungstest		10
	qq) Standaschenbecher		25
	rr) Kühlschrank, Trockner, Waschmaschine		10
	ss) Faxgerät		5
	tt) Digitalkamera		5
	uu) Tresor		20
	v v) Einbauküche		18
	ww) Küchengeräte Kantine		5
	xx) Wabenschleuder		10
	yy) E-Ladestation / Wallbox	6 - 10	8
	b) Schulen		
	aa) Schülertisch, Schülerstuhl		20
	bb) Sportgeräte		
	1. Barren		20
	2. Trampolin		20
	3. Turnmatten		15
	4. Weichbodenmatten		12
	5. Sprungkasten		10
	cc) Computer und Zubehör in Schulen	3 - 5	6
	dd) Litfasssäule		10
	ee) Variopresenter, Medienwagen		8
	ff) Laptopwagen (Notebookcar)		10
	gg) Overheadprojektor / Tageslichtschreiber		10
	hh) Rollcontainer		25
	ii) Digitaler Camcorder		10

Nr.	Vermögensgegenstand	Rahmenregelung NRW	Regelung Kreis Steinfurt
		Nutzungsdauer in Jahren	
	jj) Lichtbildleinwand (mit Kurbel)		10
	kk) Temperaturmessgerät		8
	ll) Langlochbohrmaschine		10
	mm) Stichsäge		8
	nn) Tischkreissäge, Feinschleifer		10
	oo) Beamer		8
	pp) Beamerwagen		10
	qq) Cable IQ-Tester		8
	rr) Leistungsfunktionsgenerator		10
	ss) Oszilloskop		20
	tt) Hydroarrangement (Bepflanzung in Gebäuden)		10
	uu) Fernseher		10
	v v) Musikinstrumente		8
	ww) Küchengeräte Schulen		8
	xx) Pinwand		5
	yy) Tafel		
	1. Tafel / Whiteboard		20
	2. interaktive Tafel / Whiteboard		8
c)	Rettungsdienst	8 - 10	
	aa) Blutdruckmessgerät		3
	bb) Defibrillator		
	1. "Corpuls"		10
	2. Automatisch externer Defibrillator		7
	cc) Tragen		
	1. Fahrtragen		7
	2. Korbtragen		15
	3. Schaufeltragen		10
	dd) Notarztkoffer, Notfallrucksack		5
	ee) Rucksack (Gefahrenabwehr)		10
	ff) Beatmungseinheit		
	1. Fest installiert: NEF / RTW		6
	2. Fest installiert: KTW		8
	3. Tragbar		6
	gg) Pulsoxymeter		5
	hh) Sekretabsaugereinheit		5
	ii) Spritzenpumpen, Injectomat		5
	jj) Tragestuhl, Vakuummatratze		7
	kk) Notfall Kapnometer "EMMA"		5
	ll) Ausstattung Fahrzeuge		
	1. Im NEF / RTW		6
	2. Im KTW		8
	mm) Vollschutzanzüge	8 - 10	10
	nn) Flutlichtanlage		15
	oo) Rettungszelt		10
	pp) Rollcontainer		15
	qq) Mega Code Trainer und Baby		7
	rr) Sauerstoffflaschen		10
	ss) Dosiermittelspender		5
	tt) Fernseher		5
	uu) Leitstellenstuhl		10
	v v) Medikamentenkühlschrank		5
d)	Kreisstraßenmeisterei		
	aa) Rüttelplatte		10
	bb) Forstgeräte (Motorsägen, Freischneider, Hochentaster)		8
	cc) Hochdruckreiniger		8

Übersicht Beteiligungen

Anlage 09 zum Anhang 2024

Beteiligungen des Kreises Steinfurt – Übersicht gemäß § 45 Abs. 2 Nr. 10 KomHVO NRW (Anteil mind. 20 %)

I. Unmittelbare privatrechtliche Beteiligungen

Name	Sitz	Anteil	Eigenkapital (2023)	Ergebnis (2023)
Beteiligungsgesellschaft des Kreises Steinfurt mbH	Steinfurt	100,00 %	51.315.235 €	-1.820.311 €
Gesellschaft zur Förderung gemeinnütziger Zwecke im Kreis Steinfurt mbH	Steinfurt	100,00 %	98.230 €	2.415 €
WertArbeit Steinfurt gGmbH	Steinfurt	100,00 %	-330.464 €	-204.340 €
AirportPark FMO GmbH (APP)	Greven	33,33 %	4.226.699 €	1.316.245 €
Regionalverkehr Münsterland GmbH (RVM)	Münster	27,98 %	8.730.808 €	-90.751 €

II. Mittelbare privatrechtliche Beteiligungen

Name	Sitz	Anteil	Eigenkapital (2023)	Ergebnis (2023)
a) Beteiligungen des Kreises Steinfurt über die Beteiligungsgesellschaft des Kreises Steinfurt mbH (BetGes)				
Entsorgungsgesellschaft Steinfurt mbH (EGST)	Saerbeck	100,00 %	2.000.000,00 €	1.067.751 €
Wirtschaftsförderungs- und Entwicklungsgesellschaft Steinfurt mbH (WESt)	Steinfurt	100,00 %	1.401.017 €	137.554 €
Flughafen Münster/Osnabrück GmbH (FMO)	Greven	30,28 %	52.428.404 €	283.946 €
Lokalradio Steinfurt Betriebsgesellschaft mbH & Co. KG	Rheine	20,00 %	301.393 €	239.443 €
b) Beteiligungen des Kreises Steinfurt über BetGes und EGST				
Biogasanlage Altenberge GmbH & Co. KG (BGAA)	Altenberge	50,00 %	528.557 €	22.557 €
Mülldeponie Altenberge Photovoltaikanlage GmbH & Co. KG (MAPV)	Altenberge	50,00 %	1.812.502 €	461.180 €

III. Öffentlich-rechtliche und sonstige Beteiligungen

Name	Sitz	Anteil	Eigenkapital (2023)	Ergebnis (2023)
jobcenter Kreis Steinfurt AöR	Steinfurt	100,00 %	95.460 €	2.863.149 €
Naturschutzstiftung Kreis Steinfurt	Steinfurt	100,00 %	2.679.656 € ¹	-1.260 € ¹

¹ Zahlen 2022; JA 2023 liegt noch nicht vor

**Angaben gemäß § 53 Abs. 1 Kreisordnung für das Land Nordrhein-Westfalen (KrO NRW)
i.V.m. § 95 Abs. 3 Gemeindeordnung für das Land Nordrhein-Westfalen (GO NRW) für das Jahr 2024**

Landrat	Allgemeiner Vertreter (Kreisdirektor)	Kämmerer
Sommer, Martin (Dr.)	Freitag, Peter	Termathe, Christian

Kreistagsmitglieder				
Albers, Herbert	Everwand, Robert	Hollinderbäumer, Britta	Laumann, Jost	Simon, Dieter
Berentelg, Hermann	Finke, Eckhard (Prof. Dr.)	Horre, Kathrin	Löcken, Fabian	Soller, Tim
Berkmann, Simone	Gehring, Ruth	Hudalla, Thomas	Martin, Leonhard (Dr.) (bis 30.09.2024)	Streich, Hans-Jürgen
Böhme, Sarah	Gerweler, Markus	Kamphues, Martina	Middendorf, Peter	Strothmann, Justus
Boll, Christoph	Gierschner, Gernot	Kampling, Wiltrud	Müther, Norbert	Stubbe, Hermann
Börgel, Christoph	Grommé, Gundula	Kipp, Stefan	Neumann, Andreas	Üffing, Albert
Böwer, August	Grunendahl, Wilfried	Kleimeyer, Manfred	Pavel, Jochen (seit 17.10.2024)	Üffing, Werner (Dr.)
Burmeister, Alexander	Grützner, Ekkehard (Dr.)	Kockmann, Nils	Peters, Nicole (seit 25.06.2024)	van Stein, Niklas
Cizelsky, Heike (bis 30.06.2023)	Halbrügge-Schneider, Walburga	Köster, Gisela	Raffel, Annegret	Viefhues, Detlef
Diekmann, Rudolf	Hardebusch, Michael	Kösters, Karl	Reerink, Wiebke	Wellmeier, Silke
Dierksen, Wilhelm	Hegerfeld-Reckert, Anneli	Krabbe, Ingo	Reifig, Ulrike	Wennemer, Maik
Dömer, Sandra	Fluchtmann, Andrea	Kunz, Kai	Schoo, Alexandra (bis 31.05.2024)	Wessling, Norbert (ab 01.07.2023)
Drees-Löpmeier, Barbara	Heuvers, Maria (bis 14.06.2024)	Lang, Gisela	Schuchtmann-Fehmer, Elke	Winter, Ewald
Elixmann, Florian	Himmelreich, Matthias		Schulte, Andreas	Zimmermann, Jan-Philip
			Schulte, Jürgen (seit 20.06.2024)	

Lagebericht

zum Jahresabschluss 2024

des Kreises Steinfurt

(nach § 95 GO NRW i.V.m. § 53 KrO und § 49 KomHVO)

Inhalt

Vorbemerkungen/Gesetzliche Grundlagen	124
1. Steuerung und Produktorientierung	124
2. Überblick über die wirtschaftliche Lage	124
2.1 Aktiva/Vermögenslage	124
2.2 Passiva/Schuldenlage	125
2.3 Ertrags- und Aufwandslage/Jahresergebnis 2024	126
2.3.1 Produkte des Haupt- und Personalamtes	126
2.3.2 Produkte des Büros des Landrates	126
2.3.3 Produkte der Kämmerei	126
2.3.4 Produkte des Amtes für Klimaschutz und Nachhaltigkeit	127
2.3.5 Produkte des Wirtschaftsförderungsamtes	127
2.3.6 Produkt des Kreispolizeibehörde	127
2.3.7 Produkt des Rechnungsprüfungsamtes	127
2.3.8 Produkte des Amtes für IT und Digitalisierung	127
2.3.9 Produkte des des Rechtsamtes	127
2.3.10 Produkte des Amtes für Zuwanderung, Aufenthalt und Integration	128
2.3.11 Produkte des Straßenverkehrsamtes	128
2.3.12 Produkte des Amtes Veterinär- und Lebensmittelüberwachungsamtes	128
2.3.13 Produkte des Amtes für Schule, Sport und Integration	128
2.3.14 Produkte des Amtes für Kultur, Tourismus und Heimatpflege	128
2.3.15 Produkte des Amtes für Soziales und Pflege	128
2.3.16 Produkte des Jugendamtes	129
2.3.17 Produkte des Jobcenters	131
2.3.18 Produkte des Amtes für Planung, Naturschutz und Mobilität	132
2.3.19 Produkte des Vermessungs- und Katasteramtes	132
2.3.20 Produkte des Bauamtes	132
2.3.21 Produkte des Amtes für Gebäudewirtschaft	132
2.3.22 Produkte des Straßenbauamtes	133
2.3.23 Produkte des Umweltamtes	133
2.3.24 Produkte des Amtes für Bevölkerungsschutz	134
2.3.25 Produkte des Gesundheitsamtes	134
2.3.26 Personal- und Versorgung	134
2.3.27 Abschreibungen/Erträge aus der Auflösung von Sonderposten	137
2.4 Finanzlage/Liquiditätsentwicklung	137

2.5 Isolierung von Belastungen infolge der COVID-19-Pandemie und des Krieges gegen die Ukraine gem. NKF-CUIG	137
3. Kennzahlen	138
3.1 Das Kennzahlenset NRW	138
3.2 Kennzahlen zur haushaltswirtschaftlichen Gesamtsituation	139
3.3 Kennzahlen zur Vermögenslage	141
3.4 Kennzahlen zur Finanzlage	143
3.5 Kennzahlen zur Ertragslage	146
3.6 Weitere Kennzahlen	150
4. Ausblick / Voraussichtliche Entwicklung	150
4.1 Entwicklung der Ertrags- und Aufwandslage	150
4.2 Entwicklung der Finanzlage	152
4.3 Entwicklung des Vermögens und der Schulden	152
5. Wichtige Vorgänge und Nachträge	152
6. Chancen und Risiken	152
6.1 Aufgabenübergreifende Themen	152
6.1.1 Auswirkungen des demografischen Wandels	153
6.1.2 Konjunkturelle Entwicklung	154
6.1.3 Kommunalen Finanzausgleich	155
6.1.4 Verschuldung	156
6.1.5 Personal	156
6.1.6 Controlling / Risikofrüherkennung	157
6.1.7 Kreis-/Jugendamtsumlage	157
6.1.8 Mittelfristige Ergebnisplanung	158
6.2 Aufgabenbezogene Themen	158
6.2.1 Soziallasten nach dem SGB XII und nach dem Alten- und Pflegegesetz	158
6.2.2 Soziallasten nach dem SGB II	159
6.2.3 Jugend und Familie	159
6.2.4 Landschaftsumlage	159
6.2.5 Flüchtlingssituation / Integration	161
6.2.6 ÖPNV	161
6.2.7 Nachhaltigkeit und Krisenresilienz	162
6.2.8 Beteiligungen	162

Vorbemerkungen/Gesetzliche Grundlagen

Der Lagebericht ist gem. § 49 KomHVO NRW so zu fassen, dass ein den tatsächlichen Verhältnissen entsprechendes Bild der Vermögens-, Schulden-, Ertrags- und Finanzlage des Kreises vermittelt wird. Dazu ist ein Überblick über die wichtigen Ergebnisse des Jahresabschlusses und Rechenschaft über die Haushaltswirtschaft des abgelaufenen Jahres zu geben. Eine dem Umfang der Aufgabenerfüllung entsprechende Analyse der Haushaltswirtschaft und der Vermögens-, Schulden-, Ertrags- und Finanzlage des Kreises soll ebenfalls enthalten sein. Des Weiteren ist über Vorgänge von besonderer Bedeutung, auch solcher, die nach Schluss des Haushaltsjahres eingetreten sind, zu berichten sowie auf die Chancen und Risiken für die künftige Entwicklung des Kreises einzugehen.

Der vom Kämmerer am 16.06.2025 aufgestellte und vom Landrat am 18.06.2025 bestätigte Entwurf des Jahresabschlusses 2024 wird dem Kreistag am 07.07.2025 vorgelegt.

1. Steuerung und Produktorientierung

Der Kreishaushalt ist auf der Ebene von Produkten aufgestellt und nach organisatorischem Aufbau der Verwaltung gegliedert.

Der Kreistag beschließt im Rahmen der Verabschiedung des Haushaltes sowohl über den Ergebnis- und Finanzplan, als auch über die Teilergebnis- und Teilfinanzpläne auf Produktebene. Die jeweiligen Amtsleitungen sind für die Ausführung der Teilpläne verantwortlich. Dabei bilden die aus Aufwand und Ertrag saldierten Teilergebnisse die Steuerungsgröße.

Die Fachämter informieren die jeweiligen Fachausschüsse regelmäßig ab dem zweiten Sitzungsdurchlauf im Mai/Juni eines Jahres über die Entwicklung der in ihrer Zuständigkeit liegenden Produkte. Die Informationen aus den Fachausschüssen werden von der Kämmererei zusammengestellt und ergänzt um Informationen zu Produkten, die keinem Fachausschuss zugeordnet sind, dem Kreistag dreimal im Jahr in einem Finanzzwischenbericht zur Verfügung gestellt.

2. Überblick über die wirtschaftliche Lage

Eine Aussage zur Vermögens-, Schulden-, Ertrags- und Finanzlage des Kreises Steinfurt wird durch Bilanz- und Ergebnisvergleiche möglich. Für 2024 stellen sich die Werte im Vergleich zum Vorjahresstichtag (in Klammern) wie folgt dar:

2.1 Aktiva/Vermögenslage

Auf der Aktivseite der Bilanz werden sämtliche Vermögensgegenstände nachgewiesen.

Seit der Bilanz 2020 ist hier die Position „0. Bilanzierungshilfen“ zusätzlich abgebildet. Am 15.12.2022 ist das Gesetz zur Isolierung der aus der COVID-19-Pandemie und dem Krieg gegen die Ukraine folgenden Belastungen der kommunalen Haushalte im Land Nordrhein Westfalen (NKF-COVID-19-Ukraine-Isolierungsgesetz 3 NKF-CUIG) in Kraft getreten. Neben Belastungen aus der Corona-Pandemie sind nun auch Belastungen aus dem Krieg gegen die Ukraine zu isolieren. Bis zum 31.12.2023 wurden insgesamt 10,673 Mio. € aktiviert. Der Bestand hat sich in 2024 nicht verändert. Mit der Haushaltsplanung 2026 ist darüber zu entscheiden, wie mit der Bilanzierungshilfe umgegangen werden soll.

Der Schwerpunkt des Vermögens liegt mit 562,600 Mio. € (533,280 Mio. €) oder 80,04 % (77,48 %) jedoch beim Anlagevermögen, das sich aus den immateriellen Vermögensgegenständen i.H.v. 3,037 Mio. € (3,240 Mio. €), den Sachanlagen i.H.v. 427,189 Mio. € (419,427 Mio. €) und den Finanzanlagen i.H.v. 108,932 Mio. € (102,850 Mio. €) zusammensetzt.

Innerhalb des Sachanlagevermögens heben sich die bebauten Grundstücke mit 123,881 Mio. € (126,013 Mio. €), das Infrastrukturvermögen mit 203,777 Mio. € (195,169 Mio. €) sowie die geleisteten Anzahlungen, Anlagen im Bau mit 46,559 Mio. € (30,929 Mio. €) hervor. Das Sachanlagevermögen ist in 2024 um 7,762 Mio. € gestiegen. Während bei den bebauten Grundstücken das Vermögen durch Abschreibungen und nur geringere Zugänge gesunken ist (-2,132 Mio. €) stehen den Abschreibungen beim Infrastrukturvermögen Anlagenzugänge in größerem Umfang gegenüber, sodass sich das Infrastrukturvermögen um 8,608 Mio. € erhöht hat.

Die Finanzanlagen werden mit 108,932 Mio. € (102,850 Mio. €) ausgewiesen und sind damit in 2024 um 6,082 Mio. € gestiegen. Dies ist im Wesentlichen auf die Gewährung eines Gesellschafterdarlehens i.H.v. 6,000 Mio. € an die EGST zurückzuführen.

Weitere Einzelheiten zum Anlagevermögen ergeben sich aus dem Anhang 2024 und dem Anlagenspiegel 2024.

Das Umlaufvermögen mit 79,602 Mio. € (93,725 Mio. €) beträgt 11,32 % (13,67 %) der Bilanzsumme und spielt eine untergeordnete Rolle. Zum Umlaufvermögen gehören im Wesentlichen Forderungen i.H.v. 60,801 Mio. € (75,770 Mio. €) sowie die liquiden Mittel i.H.v. 18,511 Mio. € (17,578 Mio. €). Sowohl die privatrechtlichen Forderungen (-3,371 Mio. €) als auch der Bestand an öffentlich-rechtlichen Forderungen und Forderungen aus Transferleistungen (-11,600 Mio. €) haben sich verringert. Der Betrag, der in der Bilanz als liquide Mittel ausgewiesen ist, entspricht dem Ergebnis der Finanzrechnung (unter Berücksichtigung der fremden Finanzmittel und Schwebeposten).

Ebenfalls von untergeordneter Bedeutung sind die aktiven Rechnungsabgrenzungsposten aus periodenfremden Auszahlungen und aktivierbaren Zuschüssen mit 50,024 Mio. € (47,929 Mio. €) oder 7,12 % (6,99 %).

2.2 Passiva/Schuldenlage

Die Passivseite der Bilanz gibt Auskunft darüber, wie das Vermögen finanziert ist. Dabei hat die Zusammensetzung des Kapitals aus Eigen- und Fremdmitteln eine besondere Bedeutung. Eine hohe Eigenkapitalquote steht in der Kreditwirtschaft für eine gute Bonität und hat Einfluss auf die Kreditkonditionen.

Das Eigenkapital trägt mit 50,858 Mio. € (50,087 Mio. €) zur Bilanzsumme bei. Gegenüber dem Vorjahr hat sich das Eigenkapital um 0,771 Mio. € erhöht. Dem Jahresüberschuss i.H.v. 0,918 Mio. € steht ein negativer Verrechnungssaldo i.H.v. 0,148 Mio. €, der gegen die allgemeine Rücklage zu buchen ist, gegenüber.

Die Eigenkapitalquote verringert sich aufgrund der höheren Bilanzsumme geringfügig auf 7,24 % (7,31 %) und ist im Vergleich zu anderen Kommunen niedrig.

Die Sonderposten stellen mit 241,627 Mio. € (241,527 Mio. €) den größten Posten der Passivseite dar. Sie betragen 34,38 % (35,23 %) der Bilanzsumme und sind gegenüber 2023 nur geringfügig um 0,100 Mio. € gestiegen. Der Sonderposten aus Zuwendungen ist um 6,151 Mio. € gestiegen. Dagegen haben sich die Sonderposten für den Gebührenausschlag um 5,990 Mio. € verringert. Der Sonderposten für den Gebührenausschlag im Bodengebundenen Rettungsdienst muss mit 11,144 Mio. € zur Reduzierung des Defizits in 2024 in Anspruch genommen werden. Der Sonderposten für den Gebührenausschlag in der Abfallentsorgung hat sich dagegen durch die Zuführung des Überschusses 2024 auf 5,154 Mio. € erhöht.

Rückstellungen wurden in haushaltsrechtlich gebotener Höhe gebildet und auf den Bilanzstichtag fortgeschrieben. Zum Stichtag betragen diese 241,894 Mio. € (237,222 Mio. €) bzw. 34,41 % (34,60 %). Die Steigerung ist im Wesentlichen auf höhere Rückstellungen für Versorgung und Beihilfen (+8,169 Mio. €) zurückzuführen. Die Rückstellung für Deponien und Altlasten musste korrigiert werden und hat sich um 4,691 Mio. € verringert.

Die Verbindlichkeiten haben mit 163,079 Mio. € (145,239 Mio. €) einen Anteil von 23,20 % (21,18 %).

Die Verbindlichkeiten aus Krediten für Investitionen sind um 2,098 Mio. € gesunken. Wegen der guten Liquidität wurden in 2024 lediglich neue Kredite i.H.v. 2,000 Mio. € aus der Kreditermächtigung 2022 in Anspruch genommen. Tilgungen (einschl. vom Land übernommener Tilgung für „Gute Schule 2020“) wurden i.H.v. 4,009 Mio. € geleistet.

Kredite zur Liquiditätssicherung sind weiterhin lediglich aus dem Landesprogramm „Gute Schule 2020“ nachzuweisen. Der Bestand hat sich durch die Tilgungsleistungen um 0,615 Mio. € auf 9,203 Mio. € verringert.

Die Verbindlichkeiten aus Lieferungen und Leistungen, Transferleistungen, sonstigen Verbindlichkeiten und erhaltenen Anzahlungen weisen mit 101,389 Mio. € (80,835 Mio. €) den stichtagsbezogenen Stand zum 31.12.2024 aus.

Die jeweilige Restlaufzeit der Verbindlichkeiten ist dem Verbindlichkeitspiegel 2024 zu entnehmen.

Passive Rechnungsabgrenzungsposten für periodenfremde Einzahlungen und passivierte Zuweisungen zu aktivierten Investitionskostenzuschüssen sind mit 5,441 Mio. € (11,532 Mio. €) bilanziert, mit einem Anteil von 0,77 % (1,68 %) aber von untergeordneter Bedeutung.

2.3 Ertrags- und Aufwandslage/Jahresergebnis 2024

Ergebnis 2023/€	Planung 2024/€	Ergebnis 2024/€	Abweichung/€
10.986.628,74	-2.238.178,00	918.464,96	+3.156.642,96

Der Jahresüberschuss 2024 erhöht gem. § 75 Abs. 3 Satz 2 GO NRW automatisch die Ausgleichsrücklage. Im Rahmen der Feststellung des Jahresabschlusses können aus der Ausgleichsrücklage aber Beträge in die allgemeine Rücklage umgebucht werden (§ 75 Abs. 3 Satz 3 GO NRW).

Wesentliche Abweichungen zwischen Plan und Ergebnis sind den nachfolgenden ämterbezogenen Ausführungen zu entnehmen. Die Reihenfolge orientiert sich dabei an der Organisationsstruktur, die dem Haushalt 2024 zugrunde lag. Personalaufwand, Netto-Abschreibungen und interne Leistungsverrechnungen sind bei der vergleichenden Betrachtung in den Produktergebnissen nicht berücksichtigt, soweit sie nicht ausdrücklich genannt sind.

2.3.1 Produkte des Haupt- und Personalamtes

Die Produkte des Haupt- und Personalamtes (ohne Produkt „Zentraler Personal- und Versorgungsaufwand“) schließen insgesamt um 0,749 Mio. € besser ab als geplant.

In den Produkten „*Personalbetreuung*“ und „*Organisationsberatung und zentrale Steuerung*“ hat es keine größeren Abweichungen gegeben.

Das Ergebnis im Produkt „*Einkauf, Logistik und Service*“ verbessert sich um 0,616 Mio. €. Für das Jahr 2024 wurden Mittel für beabsichtigte Vergaben (insb. Prüfung elektrischer ortsveränderlicher Betriebsmittel) eingeplant. Allerdings konnte diese Vergabe in dem Haushaltsjahr 2024 nicht umgesetzt werden. Ferner wurden im Haushaltsjahr 2024 Mittel für die Rückgabe der Leasingfahrzeuge (Reparaturaufwand) eingeplant. Der Aufwand ist hier geringer ausgefallen.

Im Produkt „*Personalentwicklung*“ hat sich keine wesentliche Abweichung ergeben.

2.3.2 Produkte des Büros des Landrates

In den Produkten des Büros des Landrates haben sich keine wesentlichen Abweichungen ergeben.

2.3.3 Produkte der Kämmerei

Die Produkte der Kämmerei schließen um 4,866 Mio. € schlechter ab.

Das Ergebnis im Produkt „*Haushaltssteuerung; -controlling und Beteiligungen*“ hat sich um 1,165 Mio. € verbessert. Die Verbesserung ist im Wesentlichen auf die ertragswirksame Auflösung der Rückstellung für die AirportPark FMO GmbH (1,150 Mio. €) zurückzuführen.

Der Überschuss im Produkt „*Allgemeine Finanzwirtschaft*“ hat sich gegenüber der Planung um 6,618 Mio. € verringert.

Mit Blick auf die in den kommenden Jahren anstehenden Schulbaumaßnahmen und das positive Jahresergebnis 2024 wurde erneut auf die konsumtive Inanspruchnahme der Schulpauschale (Plan 2024: 3,460 Mio. €) verzichtet. Die Erträge aus der allgemeinen Kreisumlage sind aufgrund des auf eine Nachkommstelle gerundeten Hebesatzes um 0,335 Mio. € unter dem Ansatz geblieben.

Dagegen sind auch die Erträge aus der erhöhten Bundesbeteiligung an den Kosten für Unterkunft und Heizung (allgemeine Finanzierungsmittel) um 1,219 Mio. € höher ausgefallen als geplant. Aus dem Kreisunterstützungsgesetz sind dem Kreis 0,500 Mio. € zusätzlich zugeflossen.

Auf der Aufwandsseite ist zu berücksichtigen, dass hier die Erstattung des Überschusses aus der Abrechnung der Mehrbelastung Jugendamt 2024 i.H.v. 5,369 Mio. € nachzuweisen ist (s. Erläuterungen zum Jugendamt). Der Ansatz für Zinsen wurde nicht ausgeschöpft (-0,833 Mio. €), da Darlehen nicht wie geplant aufgenommen werden mussten.

Im Produkt Zahlungsverkehr führten insbesondere höhere Zinserträge von Kreditinstituten auf Grund guter Liquiditätslage zum verbesserten Ergebnis 0,587 Mio. €.

2.3.4 Produkte des Amtes für Klimaschutz und Nachhaltigkeit

Das Produkt schließt um 0,250 Mio. € besser ab als geplant. Grund hierfür sind ungeplante Erträge durch Kosten-erstattungen von Projektpartnern (BNE, LEADER) sowie die Ausbuchungen von Verbindlichkeiten und Rückstel-lungen. Zudem kam es zu Minderaufwand bei einigen Projekten.

2.3.5 Produkte des Wirtschaftsförderungsamtes

Insgesamt schließt das Produkt Allgemeinen Wirtschaftsförderung um 0,161 Mio. € besser ab.

Bei den Zuwendungen und allgemeinen Umlagen haben höhere Zahlungen im Zusammenhang mit der Förderung des Gigabit- und Mobilfunk-Koordination zu einem besseren Ergebnis in Höhe von 0,037 Mio. € geführt.

Im Bereich der Transferaufwendungen haben maßgeblich niedrigere Investitionen bei der WEST mbH zu einem geringeren Finanzierungsbedarf in Höhe von 0,092 Mio. € geführt. Demgegenüber stehen ungeplante Aufwen-dungen im Zusammenhang mit dem Projekt Kohlekonversion Ibbenbüren von insgesamt 0,006 Mio. €.

Geplante Aufwendungen im Bereich der Sach- und Dienstleistungen für die Verbesserung der Breitbandstrategie, die Öffentlichkeitsarbeit und für den Wirtschaftspreis für die Vereinbarung von Familie und Beruf im Unternehmen sind in Höhe von 0,026 Mio. € geringer ausgefallen.

Der Kreis Steinfurt hat die Koordinierung von Fördermaßnahmen für Breitbandausbauaktivitäten verschiedener Städte und Gemeinden im Kreisgebiet übernommen. Die finanzielle Abwicklung läuft über den Kreishaushalt. Alle Aufwendungen werden durch Bundes- und Landeszuweisungen sowie Eigenanteile der Kommunen refinanziert. Die Kommunen stellen zur Vorfinanzierung entsprechende Liquidität zur Verfügung. Der Kreishaushalt wird daher nicht belastet. In 2024 sind Erträge in Höhe von 5,311 Mio. € und Aufwendungen in Höhe von 5,305 Mio. € nach-gewiesen.

2.3.6 Produkt der Kreispolizeibehörde

Im Produkt „Zentrale Verwaltungsaufgaben der Kreispolizeibehörde“ haben sich keine wesentlichen Abweichungen ergeben.

2.3.7 Produkt des Rechnungsprüfungsamtes

Im Produkt „Rechnungsprüfung“ hat es keine größeren Abweichungen gegeben.

2.3.8 Produkte des Amtes für IT und Digitalisierung

Die Produkte der Informationstechnologie „IT-Standard- und IT-Spezialleistungen“ weisen im Saldo ein um 1,548 Mio. € besseres Ergebnis aus. Die Verbesserungen sind auf Mehrerträge i.H.v. 0,340 Mio. € und Minderauf-wendungen in Höhe von 1,208 Mio. € zurückzuführen.

Die Mehrerträge resultieren aus Fördermitteln (Digitalisierung öGD und ABH). Bei den Förderprogrammen findet zwar eine regelmäßige Auszahlung von sogenannten Teilauszahlungen statt, der Verbrauch der Fördermittel fin-det allerdings über mehrere Jahre statt. Die Höhe der Bewilligung der Fördermittel für die Digitalisierung des öffentlichen Gesundheitsdienstes war zur Zeit der Haushaltsplanung für das Jahr 2024 unklar, da die Beantragung der Fördermittel erst im Haushaltsjahr 2024 stattfand. Im Jahr 2024 konnten mehr Fördergelder verwendet werden, als in der Haushaltsplanung vorgesehen wurde.

Da es bei der Vielzahl von Projekten zum Teil zu größeren Abweichungen in der Abwicklung kommt, sind die Aufwandspositionen nicht voll in Anspruch genommen worden. Zudem werden einige Projekte erst in 2025 ge-startet, wie die Einführung eines Managed SOC, die Einführung der OZG-Dienste oder der Umstieg auf Nextcloud Enterprise.

2.3.9 Produkt des Rechtsamtes

Im Produkt „Rechtsangelegenheiten“ hat es keine größeren Abweichungen gegeben.

2.3.10 Produkte des Amtes für Zuwanderung, Aufenthalt und Integration

Die Produkte schließen um 0,208 Mio. € besser ab. Grund hierfür sind insbesondere höhere Gebührenerträge durch gestiegene Migrationszahlen.

2.3.11 Produkte des Straßenverkehrsamtes

Die Produkte des Straßenverkehrsamtes schließen insgesamt um rd. 0,482 Mio. € besser als geplant ab.

Das Produkt „Kraftfahrzeugzulassung“ weist ein um 0,906 Mio. € besseres Ergebnis aus. Hier wurde im Vorfeld bewusst auf Grund diverser Unwägbarkeiten ein vorsichtiger Ansatz erhoben.

Das Produkt „Verfolgung/Ahndung v. Verkehrsordnungswidrigkeiten“ weist ein um rd. 0,395 Mio. € schlechteres Ergebnis aus, da die Erträge aus Verkehrsordnungswidrigkeiten immer Schwankungen unterliegen und vom nicht genau prognostizierbaren Anzeigeaufkommen abhängen.

2.3.12 Produkte des Veterinär- und Lebensmittelüberwachungsamtes

In den Produkten des Amtes Veterinär- und Lebensmittelüberwachung hat es in 2024 keine größeren Abweichungen gegeben.

2.3.13 Produkte des Amtes für Schule, Sport und Integration

Gegenüber der Haushaltsplanung weisen die Produkte des Amtes für Schule, Sport und Integration insgesamt ein um 2,124 Mio. € besseres Ergebnis aus.

Das Produkt „Berufskollegs“ weist ein um ca. 1,137 Mio. € besseres Ergebnis aus. Insbesondere wurde der Ansatz für die Schülerfahrkosten durch die Einführung des Deutschlandtickets um rd. 0,670 Mio. € unterschritten. Zudem resultieren die Minderausgaben insbesondere aus der Verzögerung der geplanten Umstellung der Verwaltungsnetze in den Schulen ca. 0,100 Mio. € und aus der Neuausrichtung der Softwarebeschaffung ca. 0,147 Mio. €.

Das Produkt „Förderschulen“ weist ein um ca. 0,853 Mio. € besseres Ergebnis aus als geplant. Hier fielen zum einen Restmittel im Bereich der Erstattungsleistungen an die Träger der Privatschulen im Umfang von ca. 0,382 Mio. € ins Gewicht. Hierzu ist anzumerken, dass der Ansatz künftig höher wird, zurzeit werden Vertragsverhandlungen geführt. Zum anderen ergibt sich im Wesentlichen ein Minderaufwand von rd. 0,223 Mio. € für die Betreuung im Offenen Ganztag durch eine leicht rückgängige Anzahl an zu betreuenden Schülerinnen und Schülern. Auch hier ist zu erwarten, dass der Ansatz künftig durch den sukzessiven Ganztagsausbau höher belastet wird.

2.3.14 Produkte des Amtes für Kultur, Tourismus und Heimatpflege

In den Produkten des Amtes für Kultur, Tourismus und Heimatpflege hat es in 2024 keine größeren Abweichungen gegeben.

2.3.15 Produkte des Amtes für Soziales und Pflege

Die Produkte des Amtes für Soziales, Gesundheit und Pflege schließen im ordentlichen Ergebnis um rd. 4,127 Mio. € schlechter ab als geplant.

Die „Hilfen zum Lebensunterhalt und Hilfen zur Gesundheit“ haben sich im Ergebnis um 0,460 Mio. € gegenüber den Ansätzen verbessert. Die Verbesserung ist auf geringere Aufwendungen bei den laufenden Transferleistungen zurückzuführen. Es ergeben sich in diesem Bereich gegen den Trend in allen anderen Bereichen sinkende Fallzahlen.

Im Produkt „Leistungen der Grundsicherung im Alter und bei Erwerbsminderung“ hat es im Ergebnis eine leichte Verbesserung von 0,185 Mio. € gegeben.

Dagegen schließt das Produkt „Leistungen bei Behinderungen“ um 2,296 Mio. € schlechter ab. Wesentliche Ursache ist, dass die Aufwendungen für die Leistung „Schulbegleitungen“ im Vergleich zum Vorjahr um fast 26 % höher gelegen haben. Der Grund hierfür sind jährlich steigende Fallzahlen aufgrund der voranschreitenden Inklusion in den Schulen sowie der deutlichen Erhöhung der Vergütungssätze, die an die Entwicklung des TVöD gekoppelt

sind. Außerdem wurden aufgrund der nachträglichen Erhöhung der Vergütungssätze hohe rückwirkende Nachzahlungen für 2023 in 2024 notwendig, so dass um 2,658 Mio. € höhere Aufwendungen als veranschlagt erfolgen mussten.

Der Zuschussbedarf im Produkt „Leistungen bei Pflegebedürftigkeit“ ist mit 3,473 Mio. € deutlich höher als geplant ausgefallen. Das liegt an den massiven Steigerungen bei den Vergütungssätzen und den Investitionskosten im Bereich der stationären Pflege aber auch an gestiegenen Fallzahlen bei diesen Hilfen. So lagen die Aufwendungen für die stationäre Hilfe zur Pflege um 2,570 Mio. € und die Pflegewohngeldzahlungen um 1,840 Mio. € über den Ansätzen. Im Bereich der Investitionskostenpauschale Ambulante Pflegedienste (-0,600 Mio. €) und bei den Haushaltshilfen (- 0,300 Mio. €) ergaben sich erneut geringere Aufwendungen.

Das Produkt „Psychosoziale Dienste“ schließt um rd. 0,476 Mio. € besser ab. Der Ansatz für die Transferaufwendungen war erhöht worden, da eine Steigerung der Ausgaben für 2024 aufgrund der Erhöhungen im TVöD erwartet wurde. Die vertraglichen Zuschüsse sind größtenteils an die KGST-Werte gekoppelt, die bei einer Erhöhung des TVöD ebenfalls ansteigen. Die Steigerung fiel jedoch geringer als erwartet aus.

Verbessert hat sich das Ergebnis im Produkt „Feststellung der Schwerbehinderteneigenschaft“ um 0,464 Mio. €. Der Ansatz bei den Erträgen wurde um 0,508 Mio.€ überschritten. Grund hierfür ist die positive Anpassung des Belastungsausgleichs im lfd. Haushaltsjahr 2024. Auch die rückwirkende Erhöhung der Fallpauschale zum 01.01.2023 von 63,50 € auf 79,00 € bei deutlich gestiegenen Fallzahlen hat zur Ergebnisverbesserung beigetragen.

Im Produkt „WTG-Behörde/Heimaufsicht“ hat es keine größeren Abweichungen gegeben.

2.3.16 Produkte des Jugendamtes

Bei den Produkten des Jugendamtes (ohne Elterngeld) werden wegen der Finanzierung und Abrechnung über die Mehrbelastung Jugendamt auch die Personalaufwendungen und internen Leistungsverrechnungen berücksichtigt. Der Personalaufwand liegt um 0,168 Mio. € und die internen Leistungsverrechnungen um 0,027 Mio. € unter dem Ansatz.

Insgesamt schließt das Jahresergebnis um 5,377 Mio. € besser ab. Unter Einbeziehung nicht berücksichtigungsfähiger Aufwendungen (z.B. Zuschüsse an Jugendbildungsstätten) ergibt die Abrechnung der Mehrbelastung Jugendamt eine Verbindlichkeit gegenüber den kreisangehörigen Kommunen ohne eigenem Jugendamt i.H.v. 5,369 Mio. €. Der Betrag ist zum 15.01.2026 zu erstatten.

Wesentliche Abweichungen gegenüber der Planung (ohne Berücksichtigung von Personalaufwendungen und interne Leistungsverrechnung) sind in folgenden Produkten entstanden:

Im Haushaltsjahr 2024 wurden im Produkt „*Unterhaltsvorschuss*“ 0,782 Mio. € mehr Unterhaltsvorschussleistungen gezahlt, als eingeplant. Durch die anteilige Erstattung des Landes kam es zu Mehrerträgen in Höhe von 0,636 Mio. €.

Aufgrund der Entscheidung des Bundesgerichtshofs XII ZB 190/22 können Unterhaltsforderungen, für die ein Nachweis vorliegt, dass der Unterhaltspflichtige SGB II-Leistungen ohne eigenes Einkommen bezogen hat, nicht durchgesetzt werden. Hierdurch reduzieren sich sowohl die Unterhaltsforderungen als auch die Wertberichtigungen. Hierdurch entsteht ein Mehraufwand in Höhe von 0,152 Mio. €.

Insgesamt kommt es im Produkt „Unterhaltsvorschussleistungen“ zu einem Netto-Mehraufwand von 0,337 Mio. €.

Im Produkt „*Förderung von Kindern in Tagesbetreuung*“ haben sich bei den Landeszuweisungen Änderungen aufgrund höherer Zuweisungen für Betriebskosten für Kindertageseinrichtungen (+8,189 Mio. €) ergeben. Diese enthalten neben den um 2,201 Mio. € erhöhten originären Betriebskostenzuweisungen eine Überbrückungshilfe vom Land in Höhe von 2,291 Mio. €, die zur Abfederung der aufgrund von Tarifverträgen gestiegenen Personalkosten für Kindertageseinrichtungen zusätzlich gewährt wurde. Außerdem sind enthalten Mehrerträge aus der Verlängerung des Landesförderprogrammes für Alltagshelfer/innen in Kindertageseinrichtungen zur Unterstützung des pädagogischen Personals in Höhe von 3,407 Mio. € sowie zusätzliche Erträge durch die Förderung von Sprach-Kitas in Höhe von 0,190 Mio. €.

Es gab Mehrerträge aus Elternbeiträgen in Höhe von 0,206 Mio. €.

Bei den Aufwendungen für Betriebskosten für Kindertageseinrichtungen ist es zu Mehraufwendungen in Höhe von 7,552 Mio. € gekommen. Davon entfielen 1,664 Mio. € auf allgemeine Mehraufwendungen und 5,888 Mio. € auf die Weiterleitung von zuvor nicht eingeplanten Landesmitteln für höhere Personalkosten, Alltagshelfer und Sprach-Kitas. Aufgrund der Endabrechnungen des Landesjugendamtes über Landeszuweisungen für die Kita-Jahre 2015/2016; 2016/2017, 2017/2018, 2019/2020 und 2020/2021 waren Rückerstattungen in Höhe von 2,183 Mio. € an das Land zu leisten. Weiterhin wurde Ende 2024 vom Land die 1. Tranche des Belastungsausgleiches Jugendhilfe für den Zeitraum 01.08.2021 – 31.12.2024 in Höhe von rd. 10,782 Mio. € gezahlt. Dieser wurde im Haushaltsjahr 2024 vereinnahmt und gleichzeitig an die kreisangehörigen Kommunen ohne eigenes Jugendamt in voller Höhe wieder ausgezahlt.

Der Jugendhilfeausschuss beschloss am 14.09.2023, für 2024 Mietkostenzuschüsse von 0,256 Millionen Euro für Kindertagesstätten bereitzustellen. Das Kreisjugendamt führte Gespräche mit Trägern und Investoren und erste Maßnahmen konnten bereits initiiert werden. Allerdings werden die Zuschüsse erst nach Fertigstellung der Maßnahmen gezahlt, sodass sie erst 2025 kostenwirksam werden. Im Kindergartenjahr 2023/24 wurden 7 neue Einrichtungen und 26 neue Gruppen eingerichtet, und im Jahr 2024/25 kamen 6 zusätzliche Gruppen hinzu. Es gab Fördererträge von 4,131 Mio. € für neue Gruppen und 1,500 Mio. € für die Sanierung von Tageseinrichtungen, die anschließend an die Träger ausgezahlt wurden. Dies führte zu Mehrerträgen und Mehraufwendungen von rund 2,300 Mio. € im Bereich der Investitionskostenförderung. Aufgrund leicht rückläufiger Zahlen in der Kindertagespflege ergeben sich sowohl für die Qualifizierung als auch für die Tätigkeit von Kindertagespflegepersonen Minderaufwendungen in Höhe von 0,514 Mio. €.

Insgesamt ist es im Produkt „Kindertagesbetreuung“ zu Netto-Mehraufwendungen in Höhe von 0,132 Mio. € gekommen.

Im Produkt „Kinder- und Jugendarbeit/Jugendschutz/Jugendsozialarbeit“ sind die Erträge aus Fördermitteln im Haushaltsjahr 2024 leicht gestiegen und es wurden Erträge aus der Rückzahlung nicht verwendeter Fördermittel vereinnahmt. Dies führte zu Mehrerträgen in Höhe von 0,074 Mio. €. Weiterhin kam es zu Minderaufwendungen durch eine im Vergleich zum Ansatz geringeren Nachfrage nach regionalen Projekten unter Beteiligung mehrerer lokaler Akteure und nach Gruppenleiterschulungen in Höhe von 0,268 Mio. €. Zudem konnte in 2024 die offene Kinder- und Jugendarbeit nicht in allen Kommunen vollständig realisiert werden. Insgesamt reduzieren sich die Nettoaufwendungen im Produkt „Kinder- und Jugendarbeit/-schutz/-sozialarbeit“ um 0,356 Mio. €.

Im Zusammenhang mit Inobhutnahmen übersteigen im Produkt „Beratung, frühe Hilfen, Kinderschutz“ die Aufwendungen die Ansätze 2024 um 0,354 Mio. €. Ebenso konnten Mehrerträge bei den Kostenbeiträgen, beim Aufwandsersatz sowie bei den Erstattungen von Sozialleistungsträgern für Inobhutnahmen in Höhe von 0,325 Mio. € erzielt werden. Bei den Zuschüssen an die freien Träger für Beratungsleistungen sind Mehraufwendungen in Höhe 0,432 Mio. € angefallen. Die Höhe der Zuschüsse ist zumeist an die von der KGST ermittelten Werte der Kosten eines Arbeitsplatzes gekoppelt. Die für das Jahr 2024 maßgeblichen Werte sind im Vergleich zu 2023 deutlich stärker angestiegen, als in der Haushaltsplanung angenommen. Insgesamt erhöhen sich die Nettoaufwendungen im Produkt „Beratung, frühe Hilfen, Kinderschutz“ um 0,459 Mio. €.

Im Produkt „Adoption und Pflegekinderdienst“ konnten durch personelle Aufstockungen und einer im letzten Haushaltsjahr bestehenden Konstanz in der Stellenbesetzung in der Arbeitsgruppe der Wirtschaftlichen Jugendhilfe Teile der Rückstände an Kostenerstattungsansprüchen abgebaut werden, wodurch Mehrerträge im Umfang von 5,273 Mio. € entstanden sind. Da sich bei konstanter Fallzahl im Bereich der Vollzeitpflege für Minderjährige und gestiegener Fallzahl für junge Volljährige auch die durchschnittlichen Kosten der Unterbringung erhöht haben, kommt es zu Mehraufwendungen von 0,162 Mio. € bzw. 0,296 Mio. €. Insgesamt verringern sich die Nettoaufwendungen im Produkt „Adoption und Pflegekinderdienst“ durch Mehrerträge um 4,726 Mio. €.

Insbesondere durch die unbegleiteten minderjährigen Ausländer sind im Produkt „Stationäre Leistungen der Jugendhilfe“ die Fallzahlen für Hilfen in Heimen für Minderjährige und für Volljährige deutlich höher als eingeplant. Dadurch und wegen zunehmend komplexeren Fallgestaltungen entstehen Mehraufwendungen im Bereich der Hilfen in Heimen für Minderjährige von 1,060 Mio. € sowie für Volljährige von 1,703 Mio. €.

Im Bereich der stationären Eingliederungshilfe besteht weiterhin die Problematik, dass Einrichtungsplätze fehlen und eine Unterbringung erst mit deutlichem Zeitverzug erfolgen kann. Teilweise muss hier zur Überbrückung auf

ambulante Angebote zurückgegriffen werden, um die Problematik abzumildern. Aufgrund der kapazitätsbedingten sinkenden Fallzahlen reduzieren sich die Aufwendungen für Hilfen nach § 35 a SGB VIII um 0,543 Mio. €. Wie oben bereits beschrieben konnten durch personelle Aufstockungen und einer konstanten Stellenbesetzung deutlich mehr Kostenerstattungsansprüche realisiert werden. Diese führen zu Mehrerträgen in Höhe von 4,645 Mio. €.

Insgesamt entstehen im Produkt „Stationäre Leistungen der Jugendhilfe“ Netto-Minderaufwendungen von 2,463 Mio. €.

Im Bereich der „Ambulanten Hilfen zur Erziehung, Eingliederungshilfe und Betreuung“ sind die Fallzahlen kontinuierlich gestiegen. Da aufgrund der Tarifsteigerungen auch die durchschnittlichen Kosten gestiegen sind, ergeben sich bei den ambulanten Hilfen nach §§ 27, 30, 31 SGB VIII Mehraufwendungen in Höhe von 1,267 Mio. €. Durch Kostenerstattungen im Bereich der ambulanten Leistungen für unbegleitete minderjährige Ausländer kam es zu Mehrerträgen in Höhe von 0,349 Mio. €. Insgesamt ergibt sich im Produkt „Ambulante Leistungen der Jugendhilfe“ eine Überschreitung im Saldo der Aufwendungen und Erträge von 1,378 Mio. €.

In der Summe über alle Produkte des Jugendamtes (ohne Elterngeld und ohne Personalaufwendungen u. ILV) ergibt sich eine Unterschreitung der Nettoaufwendungen gegenüber dem Ansatz von insgesamt ca. 5,556 Mio. €. Inklusive Personalaufwendungen und interner Leistungsverrechnung beträgt Unterschreitung ca. 5,377 Mio. €.

Auswirkungen auf die festgesetzte Mehrbelastung Jugendamt

Der Hebesatz für die Mehrbelastung Jugendamt wurde in § 6 der Haushaltssatzung des Kreises Steinfurt für das Jahr 2024 auf 28,05 % festgesetzt. Von den 20 Städten und Gemeinden wurde auf Basis der Umlagegrundlagen von 411.159.720,80 Punkten ein Zahlbetrag von 115.330.301,70 € erhoben. Diesen Erträgen aus der festgesetzten Mehrbelastung Jugendamt steht im Jahresabschluss ein abrechenbarer Jugendhilfeaufwand von 109.961.582,12 € gegenüber. Daraus ergibt sich ein Überschuss von 5.368.719,58 €, der den 20 Kommunen ohne eigenem Jugendamt zu erstatten ist. In dieser Höhe ist eine Verbindlichkeit eingebucht worden. Nach einem Erlass des Innenministeriums führt der Betrag bei den Städten und Gemeinden im übernächsten Jahr - d.h. im Haushaltsjahr 2026 – zu entsprechendem Ertrag. Der Kreistag hat zur grundsätzlichen Abrechnung der Jugendamtsumlage in 2015 einen entsprechenden Beschluss (B 076/2015) gefasst.

2.3.17 Produkte des Jobcenters

Die Produkte des Jobcenters schließen im ordentlichen Ergebnis um 2,390 Mio. € schlechter ab.

Das Produkt „Arbeitsförderung kommunal“ des Jobcenters schließt gegenüber der Haushaltsplanung 2024 um 1,123 Mio. € schlechter ab. Das Ergebnis setzt sich zusammen aus Mehrerträgen von 0,949 Mio. und Mehraufwendungen von 2,072 Mio. €.

Die Aufwendungen fielen um 2,072 Mio. € höher aus. Neben einem Anstieg der Bedarfsgemeinschaften insbesondere durch Zugänge aus der Ukraine und auch anderen Herkunftsländern führten Steigerungen der Unterkunftskosten, vor allem aufgrund gestiegener Energiekosten zu erhöhten Aufwendungen. Zudem wurde der Zuschuss an die WertArbeit Steinfurt gGmbH nach dem Beschluss des Kreistages vom 28.10.2024 um 0,230 Mio. € erhöht.

Die die Prognose übersteigenden KdU führen gleichzeitig zu einer entsprechend höher ausfallenden Beteiligung des Bundes und damit zu höheren Erträgen (+0,787 Mio. €). Dazu ergab sich aus dem Ergebnis des Jahresabschlusses 2024 der jobcenter Kreis Steinfurt AöR ein Rückführungsbetrag i. H. v. 0,205 Mio. €. Die Erstattung aus der Wohngeldersparnis des Landes ist dagegen um rd. 0,043 Mio. € unter dem Ansatz geblieben.

Das Produkt „Bildung und Teilhabe“ (BuT) schließt im ordentlichen Ergebnis mit einem um 1,267 Mio. € höheren Zuschussbedarf ab.

Die Inanspruchnahme der BuT-Leistungen war weiter steigend und lag mit Aufwendungen i. H. v. 12,293 Mio. € um 2,693 Mio. € über dem Planwert. Insbesondere im Bereich der Mittagsverpflegung sind erhebliche Zuwächse zu verzeichnen, die das Ergebnis maßgeblich beeinflussen. Ebenso ist die Lernförderung in 2024 stark in Anspruch genommen worden. Weiterhin werden im Gegensatz zu anderen BuT-Leistungen (z.B. für kulturelle und soziale Teilhabe monatlicher Fixbetrag von 15 €) für das Mittagessen und Klassenfahrten/Ausflüge die Ist-Kosten übernommen. Die ständig steigende Preisentwicklung hat in beiden Bereichen wie bereits im letzten Jahr zu deutlich höheren Kosten geführt, die entsprechend direkt auf die Aufwendungen durchschlagen.

Die Beteiligungssätze zur Refinanzierung der Bildungs- und Teilhabeleistungen wurden neu festgesetzt. Daraus ergeben sich, deutlich höhere Anteile für den Kreis Steinfurt, die zu einer erheblichen Erhöhung der Erträge führt (1,426 Mio. €).

2.3.18 Produkte des Amtes für Planung, Naturschutz und Mobilität

Die vom Amt für Planung, Naturschutz und Mobilität verantworteten Produkte schließen in der Summe mit einer Verbesserung von 0,380 Mio. € ab. Dabei tragen die Produkte unterschiedlich zu dem Ergebnis bei.

Im Produkt „Raum- und Landschaftsplanung“ wurden keine externen Aufträge für die Landschaftsplanung vergeben. Zudem wurde aufgrund von Personalmangel auf Maßnahmen der Freizeitinfrastrukturplanung verzichtet. Das Produktergebnis verbessert sich um 0,145 Mio. €.

Das Produkt „Verkehrsentwicklung, Mobilität, ÖPNV“ schließt um 0,132 Mio. € besser ab. Hier sind als Ursache geringere Ausgaben für das Sozialticket, für das Bike-Sharing Ochtrup und für das Projekt „Mobilstationen-Feinkonzept“ zu nennen. Demgegenüber stehen erhöhte Aufwendungen für die Schnellbusförderung (Abrechnung des Jahres 2023 in 2024 und höhere Ausgaben für 2024). Mehrerträge aus Mitteln des Corona-Rettungsschirms (Rückforderungen) und für das Deutschlandticket stehen Mehraufwendungen für die Weiterleitung in gleicher Höhe gegenüber und wirken sich nicht auf das Ergebnis aus.

Im Produkt „Natur- und Landschaftsschutz“ hat es keine größeren Abweichungen (Verbesserung um 0,090 Mio. €) gegeben. Gleiches gilt für das Produkt „Kreislehrgarten“.

2.3.19 Produkte des Vermessungs- und Katasteramtes

Die Produkte des Vermessungs- und Katasteramtes schließen um 0,056 Mio. besser ab.

Im Produkt „Führung des Liegenschaftskatasters“ sind Mehrerträge i. H. v. 0,159 Mio. € entstanden. Bei den Erträgen handelt es sich um Gebührenerträge für die Übernahme von Vermessungen ins Liegenschaftskataster. Da die Gebührenerträge vom Marktgeschehen abhängig sind und man innerhalb der Städte und Gemeinden aufgrund des Konjunkturrückganges und des Zinsniveaus mit einem Rückgang der Neubautätigkeiten rechnen musste, wurde der Ansatz der Gebührenerträge niedriger eingeplant als in den Vorjahren. Auf Grund des zeitweiligen Übernahmestopps aus dem Haushaltsjahr Jahr 2023, verursacht durch die damalige Migration, spiegelt sich dieses als Folge in den Gebührenerträge 2024 wieder. D.h. Messungen während der Migrationsphase im Jahr 2023 konnten erst im Jahr 2024 übernommen, so dass es zu den Abweichungen im Planungsansatz 2024 gekommen ist.

Im Produkt „Informationen zu Liegenschaften und weiteren grundstücksbezogenen Basisdaten“ wurden statt der geplanten 0,180 Mio. € lediglich Erträge i. H. v. 0,078 Mio. € erzielt. Dies ist damit zu begründen, dass die Daten zunehmend OpenData gestellt werden und die Zugriffe auf „Flurkarte online“ weiterhin zunehmen.

2.3.20 Produkte des Bauamtes

Die Produkte des Bauamtes schließen um 0,960 Mio. € besser ab.

Verbesserungen haben sich mit 0,527 Mio. € im Produkt „Baugenehmigungsverfahren“ insbesondere durch höhere Gebührenerträge (0,591 Mio. €) ergeben. Es ist dennoch ein Rückgang der Antragszahlen zu verzeichnen, so dass eine Prognose für die Zukunft schwer möglich und die Gebühreneinnahmen nicht zu beeinflussen sind.

Ebenso hat sich das Ergebnis im Produkt „Wohnraumförderung“ durch Mehrerträge aus Gebühren um 0,566 Mio. € verbessert. Hier waren die großen Antragszahlen und die zusätzlichen Mittelzuweisungen des Landes maßgeblich. Die Antragszahlen sind zwar auch aktuell sehr hoch. Ob jedoch weiterhin eine entsprechende Mittelzuweisung erfolgen wird, ist fraglich.

Im Produkt „Obere Baubehörde/Besondere Dienste“ hat sich das Ergebnis um 0,143 Mio. € verschlechtert. Die Kostenerstattungen durch die Kommunen aus der Kooperation der Denkmalbehörden waren zu hoch eingeplant.

2.3.21 Produkte des Amtes für Gebäudewirtschaft

Das Ergebnis im Produkt „Gebäudewirtschaft“ verbessert sich im ordentliche Ergebnis um 2,533 Mio. €.

Es konnten Mehrerträge aus privatrechtlichen Leistungsentgelten (+0,087 Mio. €) u. a. durch Indexerhöhungen von Mieten und die vorzeitige Verlängerung von Mietverträgen für Dachflächen zum Betrieb von Mobilfunkanlagen erzielt werden. Zudem sind Erstattungen von Nebenkosten für zurückliegende Zeiträume höher ausgefallen (+0,394 Mio. €). Die ertragswirksame Auflösung von Rückstellungen führte zu Mehrerträge von 0,142 Mio. €. Durch mehr investive Maßnahmen erhöhen sich zudem die aktivierten Eigenleistungen (+0,080 Mio. €). Dagegen konnten die geplanten Fördermittel für den Burgberg 2024 noch nicht realisiert werden (-0,219 Mio. €).

Neben den Mehrerträgen sind auch die Aufwendungen für Sach- und Dienstleistungen um 1,898 Mio. € geringer ausgefallen. So wurden in Vorbereitung und zum Aufbau des Wartungsmanagements Wartungsverträge auf Stand gebracht und besser nachgehalten. Ziel ist es, Folgeschäden aufgrund fehlender Wartungen und Gebäudeinspektionen zu verhindern. Die Kosten für Wartung und Gebäudeinspektion sind deshalb in 2024 höher ausgefallen (+0,353 Mio. €). Geringere Planungskosten (-0,144 Mio. €) sind zum Teil auf die verschobenen Bauprojekte zurückzuführen. Zudem wurden Planungskosten z.T. investiven Maßnahmen zugeordnet. Durch die Verlängerung der Planungszeiträume für das Burgberg-Projekt in Tecklenburg konnten die eingeplanten Haushaltsmittel (0,464 Mio. €) nicht verausgabt werden. Aufgrund der europaweiten Neuausschreibung und anschließender Fixierung der Liefertranchen über den Energieanbieter an der Börse, waren geringere Beschaffungspreise für Ökostrom und Ökoerdgas zu erzielen. Der Aufwand für Strom (-0,235 Mio. €) und Erdgas (-0,187 Mio. €) ist deshalb für das Haushaltsjahr 2024 geringer ausgefallen als geplant. Durch die noch nicht abgeschlossene Neuvergabe der Gebäudereinigung sind zudem die Aufwendungen noch nicht wie erwartet gestiegen (-0,589 Mio. €).

2.3.22 Produkte des Straßenbauamtes

Das Ergebnis des Straßenbauamtes fällt um 1,304 Mio. € besser aus als geplant.

Im Produkt „Neu-, Um- und Ausbau von Kreisstraßen“ hat sich das Ergebnis um 0,365 Mio. € verbessert. Maßgeblich sind hier Mehrerträge i. H. v. 0,364 Mio. € aus aktivierbaren Eigenleistungen und privatrechtlichen Leistungsentgelten.

Darüber hinaus schließt auch das Produkt „Unterhaltung und Betrieb von Kreisstraßen und Radwegen“ durch Mehrerträge von 0,349 Mio. € und Minderaufwand von 0,595 Mio. € um 0,944 Mio. € besser ab als geplant. Die Mehrerträge ergeben sich zum überwiegenden Teil aus höheren „aktivierbaren Eigenleistungen“ (+0,160 Mio. €). Auch konnte der Kreis mehr „Gebühren und Entgelte“ (+0,020 Mio. €) für erbrachte Leistungen verzeichnen. Die Auflösung einer Instandhaltungsrückstellung mit einem Wert von rd. 0,065 Mio. € und Erstattungen von Baukosten durch Kommunen in Höhe von rd. 0,061 Mio. € haben zu den Mehrerträgen beigetragen.

Die Einsparungen im Aufwandsbereich sind im Wesentlichen darauf zurückzuführen, dass Mittel für „Sach- und Dienstleistungen“ nicht im geplanten Umfang in Anspruch genommen wurden (Einsparung 0,468 Mio. €). Hier übersteigen Minderaufwendungen aus den Bereichen „größere Unterhaltungsmaßnahmen“, „Material“, „Dienstleistungen“, „Kraftstoffe“, „Streusalz“, „Signalanlagenunterhaltung“ und „Aufwendungen für Brücken“ die Mehraufwendungen aus dem Bereich „Grundbesitzabgaben. Zudem sind Einsparungen im Bereich der „Transferaufwendungen“ (keine Aufwendungen im Förderprogramm Bürgerradwege Landes- und Bundesstraßen; 0,100 Mio. €) und im Bereich der „Sonstigen ordentlichen Aufwendungen“ (0,026 Mio. €; überwiegend Reisekosten und Aufwendungen für Dienst- und Schutzkleidung) zu verzeichnen.

2.3.23 Produkte des Umweltamtes

Die vom Umwelt- und Planungsamt verantworteten Produkte schließen in der Summe mit einer Verbesserung von 0,206 Mio. € ab. Dabei tragen die Produkte unterschiedlich zu dem Ergebnis bei.

Die Verbesserungen im Produkt der „Wasserwirtschaft“ von 0,317 Mio. € sind überwiegend auf die Verschiebung von Baumaßnahmen und Planungsleistungen in das Jahr 2025 zurückzuführen.

Im Produkt „Bodenschutz/Altlasten“ gibt es Abweichungen von knapp 0,127 Mio. €. Diese beruhen im Wesentlichen auf den Entfall eines Großprojektes, daher 0,400 Mio. € weniger Erträge Landesförderung und weniger Aufwendungen.

In den anderen Produkten „Immissionsschutz“, „Abgrabungen“ und „Allgemeine Abfallwirtschaft“ hat es keine wesentlichen Abweichungen im Ergebnis gegeben.

2.3.24 Produkte des Amtes für Bevölkerungsschutz

Insgesamt schließen die Produkte des Amtes für Bevölkerungsschutz um 2,550 Mio. € schlechter ab als geplant.

Im Produkt „Bodengebundener Rettungsdienst“ schließt das ordentliche Ergebnis um 2,888 Mio. € schlechter ab. Der schlechtere Abschluss ist vor allem in den geringer ausgefallenen Erträgen der Rettungsdienstgebühren begründet. So konnte der Ansatz von 45,562 Mio. € nur in Höhe von 42,898 Mio. € erreicht werden. Da es sich um eine kostenrechnende Einrichtung handelt, wird das Produkt haushaltstechnisch abgeschlossen. Ein rechnerisches Defizit i. H. v. 2,781 Mio. € verbleibt, obwohl der Sonderposten i. H. v. 11,144 in Anspruch genommen wurde. Die Inanspruchnahme wird unter den öffentlich-rechtlichen Leistungsentgelten nachgewiesen. Geplant war ein Überschuss i. H. v. 0,856 Mio. € um das Defizit aus 2021 aufzuholen.

Das Ergebnis im Produkt „Feuerschutz“ hat sich um 0,105 Mio. € verbessert, was insbesondere auf Minderausgaben im Bereich der Fahrzeugunterhaltung sowie beim Sachkonto „Besonderer Verwaltungs- und Betriebsaufwand“ zurückzuführen ist. Ursächlich hierfür sind einerseits geringere Preissteigerungen als geplant sowie andererseits aufgrund längerer krankheitsbedingter Personalausfälle nicht durchgeführte Beschaffungsmaßnahmen.

Das Ergebnis im Produkt „Gefahrenabwehr“ hat sich um 0,116 Mio. € verbessert. Mehrerträgen im Bereich Zuwendungen und allgemeine Umlagen stehen geringere Aufwendungen gegenüber.

Das Ergebnis im Produkt „Kreisleitstelle“ hat sich um 0,105 Mio. € verbessert. Die Verbesserung ist insbesondere auf geringere sonstige ordentliche Aufwendungen zurückzuführen.

In den Produkten „Jagd- und Fischereiwesen“ und „Gewerbewesen, Allg. Ordnungsangelegenheiten, Aufsicht“ gibt es keine größeren Abweichungen.

2.3.25 Produkte des Gesundheitsamtes

Bei den Produkten des Gesundheitsamtes ergeben sich Verbesserungen i. H. v. 1,169 Mio. €.

Die Steigerungen sind im Wesentlichen auf die gestiegene Förderung aus dem Pakt ÖGD und der daraus resultierenden Verteilung auf die einzelnen Produkte zurückzuführen.

Das Produkt „Gesundheitsförderung und Gesundheitshilfe“ schließt dadurch insgesamt mit 0,133 Mio. € besser ab.

Das Produkt „Gutachten und Stellungnahmen“ schließt insgesamt mit 0,166 Mio. € besser ab. Diese Verbesserung ist wie oben bereits erläutert überwiegend der Verteilung der Fördermittel aus dem Pakt ÖGD auf die einzelnen Produkte zurückzuführen.

Das Produkt „Kinder- und Jugendgesundheitsdienst“ schließt insgesamt um 0,382 Mio. € besser ab. Auch hier ist diese Verbesserung wie oben bereits erläutert überwiegend der Verteilung der Fördermittel aus dem Pakt ÖGD auf die einzelnen Produkte zurückzuführen.

Das ordentliche Ergebnis im Produkt „Medizinalaufsicht, Gesundheitsschutz“ hat sich im Vergleich zum Ansatz um 0,487 Mio. € verbessert. Nach dem der Haushaltsansatz für die Förderung aus dem Pakt ÖGD (Personalkosten) zunächst mit 1,000 Mio. € geplant, konnten neben den reinen Personalkosten im Nachgang auch die Sachkosten und Allgemeinkosten eingefordert werden. Bei den ordentlichen Erträgen ergaben sich letztendlich Mehrerträge i. H. v. 0,612 Mio. €. Die ordentlichen Aufwendungen sind dagegen um 0,125 Mio. € gestiegen.

2.3.26 Personal- und Versorgung

Für die Personal- und Versorgungsaufwendungen ergibt sich für das abgelaufene Haushaltsjahr 2024 insgesamt ein Mehrbedarf in Höhe von 1,900 Mio. €.

Daneben ergeben sich Abweichungen aus der Versorgungslastenteilung i.H.v. 0,366 Mio. €

Eine detaillierte Übersicht über die Abweichungen zeigt die folgende Tabelle:

	Ansatz 2024 in Mio. €	Ergebnis 2024 in Mio. €	Abwei- chung in Mio. €
Personalaufwendungen			
Laufender Personalaufwand (Bruttoszahlen, Sozialversicherungsbeiträge, Zusatzversorgung)	89,634	90,537	0,903
Beihilfen Aktive	0,800	1,372	0,572
Zuführung Rückstellung Pensionen für Aktive einschl. Beihilfe	8,000	8,568	0,568
Zuführung Beihilferückstellung für Aktive	1,900	0,802	-1,098
Zuführung Rückstellung Altersteilzeit	0,355	0,377	0,022
Zuführung Rückstellung Zeitguthaben/Resturlaub	0,350	0,280	-0,070
Summe Personalaufwendungen	101,039	101,936	0,897
Versorgungsaufwendungen			
Zuführung Rückstellungen Pensionen für Versorgungsempfänger	6,800	9,004	2,204
Zuführung Rückstellungen Beihilfen für Versorgungsempfänger	2,040	0,839	-1,201
Summe Versorgungsaufwendungen	8,840	9,843	1,003
Summe Personal- u. Versorgungsaufwendungen	109,879	111,779	1,900
Versorgungslastenteilung			
Erträge aus Erstattungen Versorgungslastenteilung	1,200	0,406	0,794
Erträge aus der Auflösung von Rückstellungen	0,000	0,435	-0,435
Verpflichtungen gegen Dritte aus der Versorgungslastenteilung	0,100	0,000	-0,100
Forderungskorrektur aus der Versorgungslastenteilung	0,000	0,107	0,107
Saldo Erträge / Aufwendungen aus der Versorgungslastenteilung	-1,100	-0,734	0,366
Summe Personal- und Versorgungsaufwand einschl. Versorgungslastenteilung	108,779	111,045	2,266

Personalaufwand

Bei den Personalaufwendungen wurde der Ansatz um 0,897 Mio. € (0,89 v. H.) überschritten. Die Überschreitung beim laufenden Personalaufwand für aktive Mitarbeiterinnen und Mitarbeiter belief sich auf 0,903 Mio. € (1,01 v.H.). Hauptgrund für die Überschreitung sind 16 neue Personalfälle für das Jugendamt, die für den Stellenplan 2025 vorgesehen waren und zum Großteil bereits in 2024 besetzt wurden. Daneben führen Veränderungen

in allen einzelnen Personalfällen (z.B. Verlängerung von Zeitverträgen, Neubewertung von Stellen, Veränderung von Arbeitszeit) seit der Kalkulation der Ansätze zu Abweichungen in die eine oder andere Richtung.

Beihilfeaufwendungen für Aktive sind in Höhe von 1,372 Mio. € entstanden und überschritten den Ansatz um 0,572 Mio. €.

Dagegen ergibt sich bei den Zuführungen zu Rückstellungen insgesamt eine Unterschreitung von 0,578 Mio. €. Diese Unterschreitung resultiert größtenteils aus Abweichungen bei den Zuführungen zu den Pensions- und Beihilferückstellungen in Höhe von im Saldo 0,530 Mio. €. Die Planung der Zuführung ist regelmäßig schwer kalkulierbar.

Die Zuführung zur Rückstellung für Altersteilzeit lag nur um 0,022 Mio. € über dem veranschlagten Wert. Der „Tarifvertrag zu flexiblen Arbeitszeitregelungen für ältere Beschäftigte“, der auch die Altersteilzeit regelte, ist ab Jahr 2023 nicht mehr verlängert worden, so dass für Beschäftigte keine neuen Verträge über Altersteilzeit ab 2023 mehr geschlossen wurden. Mit Beschluss des Kreistages wird auch im Beamtenbereich seit 2023 keine Altersteilzeit mehr gewährt. Insofern ist die Regelung über Altersteilzeit beim Kreis Steinfurt ein Auslaufmodell und dementsprechend wird die Zuführung zur Rückstellung Altersteilzeit immer geringer.

Erfreulicherweise musste die Rückstellung für Urlaubs- und Zeitguthaben nicht in der geplanten Höhe aufgestockt werden. Der Ansatz von 0,350 Mio. € wurde um 0,070 Mio. € unterschritten. Der Abbau von Resturlaubstagen und Zeitguthaben, die in der Corona-Pandemie aufgelaufen sind, fand im größeren Ausmaß in 2023 statt. Der für 2024 erwartete Aufbau von Zeitguthaben und Resturlaub war nicht so hoch wie erwartet.

Versorgungsaufwand

Im Bereich des Versorgungsaufwandes liegen die Zuführungen zu den Pensionsrückstellungen für Versorgungsempfänger um 2,204 Mio. € über dem veranschlagten Wert.

Zuführungen zu Beihilferückstellungen für Versorgungsempfänger wurden für 2024 in Höhe von 2,040 Mio. € eingeplant, im Ergebnis waren es jedoch lediglich 0,839 Mio. €. Die Unterschreitung liegt dadurch bei 1,201 Mio. €.

Bei den Veränderungen aus der Versorgungslastenteilung hat sich ein Mehraufwand von 0,366 Mio. € ergeben. Auch hier lassen sich die Veränderungen nur schwer planen. Der Wert ergibt sich erst im Laufe des Haushaltsjahres durch Dienstherrenwechsel im Beamtenbereich.

Versorgungslastenteilung

Die Versorgungslastenteilung bei der Übernahme von Beamtinnen und Beamten von einem anderen Dienstherrn bzw. Versetzung zu einem anderen Dienstherrn soll sicherstellen, dass die Kosten für die Altersversorgung der Beamten fair und gerecht aufgeteilt werden.

Bei Übernahme von Beamtinnen und Beamten hat der Kreis Steinfurt entsprechende Rückstellungen für Versorgung und Beihilfe zu bilden. Diesem Aufwand stehen z.T. Erstattungsansprüche gegen vorherige Dienstherren gegenüber.

Werden Beamtinnen und Beamte vom Kreis zu einem anderen Dienstherrn versetzt, können die entsprechenden Rückstellungen für Versorgung und Beihilfe aufgelöst werden, es bestehen aber Verpflichtungen aus der Altersversorgung gegenüber dem neuen Dienstherrn.

Die Erträge aus Erstattungen wurden für 2024 auf Basis des Ergebnisses 2022 geplant. Die Erträge bleiben um 0,794 Mio. € unter dem Ansatz. Dagegen konnten Rückstellungen für die Versorgungslastenteilung um 0,435 zurückgenommen werden und führen zu ungeplanten Erträgen. Unter Einbeziehung der Abweichungen bei den Aufwendungen aus Versorgungslastenteilung verschlechtert sich das Ergebnis um 0,366 Mio. €.

Zu berücksichtigen ist, dass über die Mehrbelastung Jugendamt und die Kostenrechnenden Einrichtungen in einem Umfang von 0,594 Mio. € höhere Personal- und Versorgungsaufwendungen refinanziert wurden.

2.3.27 Abschreibungen/Erträge aus der Auflösung von Sonderposten

Der Saldo aus „Erträgen aus der Auflösung von Sonderposten“ und „Aufwand aus Abschreibungen“ führt über alle Bereiche der Verwaltung zu einer Verbesserung von 0,821 Mio. €. Die Verbesserung ist im Wesentlichen darauf zurückzuführen, dass Investitionen geschoben wurden und daher der Abschreibungsaufwand

2.4 Finanzlage/Liquiditätsentwicklung

Während der Haushaltsausgleich an der Deckung von Aufwendungen durch Erträge festgemacht wird, stellt die Finanzrechnung die Liquiditätsveränderung in Einzahlungen und Auszahlungen dar. Anstelle der in der Privatwirtschaft üblichen indirekten Ermittlung des Cash-Flows (abgeleitet aus der Gewinn- und Verlustrechnung) werden im NKF die Salden aus laufender Verwaltungstätigkeit, Investitionstätigkeit und Finanzierungstätigkeit unmittelbar aus einer eigenständigen Finanzrechnung ermittelt.

	Planung 2024 in Mio. €	Ergebnis 2024 in Mio. €	Abweichung in Mio. €
Saldo aus lfd. Verwaltungstätigkeit	11,545	22,931	11,386
Saldo aus Investitionstätigkeit	-45,467	-22,465	23,002
Saldo aus Finanzierungstätigkeit	32,741	-2,058	-34,799
Änderung Bestand an eig. Finanzmitteln	-1,181	-1,592	-0,411
Anfangsbestand liquide Mittel	10,915	17,578	6,663
Bestand an fremden Mitteln	0,000	2,436	2,436
Schwebeposten	0,000	0,088	0,088
Endbestand Liquide Mittel	9,734	18,510	9,187

Die liquiden Mittel zum Stichtag 31.12.2024 belaufen sich auf insgesamt 18,510 Mio. € (17,578 Mio. €). Gegenüber dem Vorjahr erhöht sich die Liquidität damit um 0,932 Mio. €.

Der in der Schlussbilanz nachzuweisende Bestand der liquiden Mittel ist eine reine Stichtagsbetrachtung. Der Kassenbestand unterliegt im Laufe des Haushaltsjahres täglichen, teils erheblichen Schwankungen.

Zum Bilanzstichtag bestehen Forderungen i.H.v. 60,801 Mio. € (75,770 Mio. €) und Verbindlichkeiten (ohne Kredite und erhaltene Anzahlungen) i.H.v. 42,240 Mio. € (30,650 Mio. €). Die Forderungen übersteigen die Verbindlichkeiten um 18,561 Mio. € (45,120 Mio. €).

Aus der Rückstellung für die Deponienachsorge wurden in 2022 im Kassenbestand geführte Mittel i.H.v. 25,730 Mio. € der bereits bestehenden Vermögensverwaltung zugeführt. Zum 31.12.2024 sind aus der Rückstellung noch rd. 5,111 Mio. € im Kassenbestand enthalten. Da es sich um angesammelte Gelder der Gebührenzahler handelt, sind diese angemessen zu verzinsen. Die Mittel sollen der EGST als Gesellschafterdarlehen zur Verfügung gestellt werden.

Aufgrund der guten Liquidität aus laufender Verwaltungstätigkeit mussten erneut keine Kredite zur Liquiditätssicherung aufgenommen werden. Bei den Investitionskrediten wurden zudem nur 2,000 Mio. € (Plan 2024: 38,000 Mio. €) aus der Kreditermächtigung 2022 in Anspruch genommen.

2.5 Isolierung von Belastungen infolge der COVID-19-Pandemie und des Krieges gegen die Ukraine gem. NKF-CUIG

Das „Gesetz zur Isolierung der aus der Covid-19-Pandemie folgenden Belastungen in den kommunalen Haushalten und zur Sicherung der kommunalen Handlungsfähigkeit sowie zur Anpassung weiterer landesrechtlicher Vorschriften“ (NKF-CIG) ist am 1. Oktober 2020 in Kraft getreten. Es sieht die Isolierung corona-bedingter Schäden in den Jahresabschlüssen für das Jahr 2020 sowie in den Haushaltssatzungen für das Jahr 2021 und 2022 vor. Das Gesetz zur Isolierung der aus der COVID-19-Pandemie und dem Krieg gegen die Ukraine folgenden Belastungen der kommunalen Haushalte im Land Nordrhein-Westfalen (NKF-COVID-19-Ukraine-Isolierungsgesetz – NKF-

CUIG) ist am 15.12.2022 in Kraft getreten. Neben der Isolierung der pandemiebedingten Mehraufwendungen werden auch Kosten, die mit dem Angriffskrieg gegen die Ukraine in Verbindung stehen, isoliert.

Gem. § 5 Abs. 2 NKF-CUIG ist bei der Aufstellung der Jahresabschlüsse für die Haushaltsjahre 2020 bis 2023 die Summe der Haushaltsbelastungen infolge der COVID-19-Pandemie durch Mindererträge oder Mehraufwendungen zu ermitteln. Bei der Aufstellung der Jahresabschlüsse für die Haushaltsjahre 2022 und 2023 ist zusätzlich jeweils die Summe der Haushaltsbelastungen durch Mindererträge oder Mehraufwendungen aus dem Krieg gegen die Ukraine zu ermitteln. Die Schäden sind unter den Bilanzierungshilfen zu aktivieren und ab dem Jahr 2026 linear über einen Zeitraum von bis zu 50 Jahren abzuschreiben, wobei im Jahre 2025 für die Aufstellung der Haushaltssatzung 2026 einmalig die Möglichkeit besteht, die Bilanzierungshilfe ganz oder in Anteilen gegen das Eigenkapital erfolgsneutral auszubuchen.

Beim NKF-CUIG handelt es sich um eine buchhalterische Maßnahme des Landes NRW, mit der kein tatsächlicher zahlungswirksamer Ausgleich corona-bedingter Belastungen bzw. der Belastungen durch den Krieg gegen die Ukraine geschaffen wird. Hierbei ist kritisch anzumerken, dass eine Aktivierung von Schäden einen Systembruch im NKF darstellt.

Ab 2024 sind keine Belastungen mehr zu isolieren. Die Bilanzierungshilfen in der Bilanz zum 31.12.2024 belaufen sich unverändert auf 10,673 Mio. €. Davon entfallen 6,432 Mio. € auf den allgemeinen Haushalt und 4,241 Mio. € auf den Jugendamtsbereich.

Aufgrund des positiven Jahresergebnisses 2023 hat der Kreistag am 16.12.2024 im Rahmen der Feststellung des Jahresabschlusses 2023 beschlossen, einen Betrag i.H.v. 6,432 Mio. € von der Ausgleichsrücklage in die allgemeine Rücklage umzubuchen und damit die allgemeine Rücklage zu stärken. Die isolierten Belastungen für den allgemeinen Haushalt können dann in 2026 direkt gegen die allgemeine Rücklage ausgebucht werden. Eine laufende Abschreibung und damit Belastung der Kommunen in den Folgejahren würde entfallen. Wegen des gesonderten Abrechnungskreises von 20 Städten und Gemeinden scheidet ein Ausbuchen der Bilanzierungshilfe Jugendamt gegen die allgemeine Rücklage aus. Der Abschreibungszeitraum wird mit den 20 Kommunen ohne eigenes Jugendamt abgestimmt.

3. Kennzahlen

3.1 Das Kennzahlenset NRW

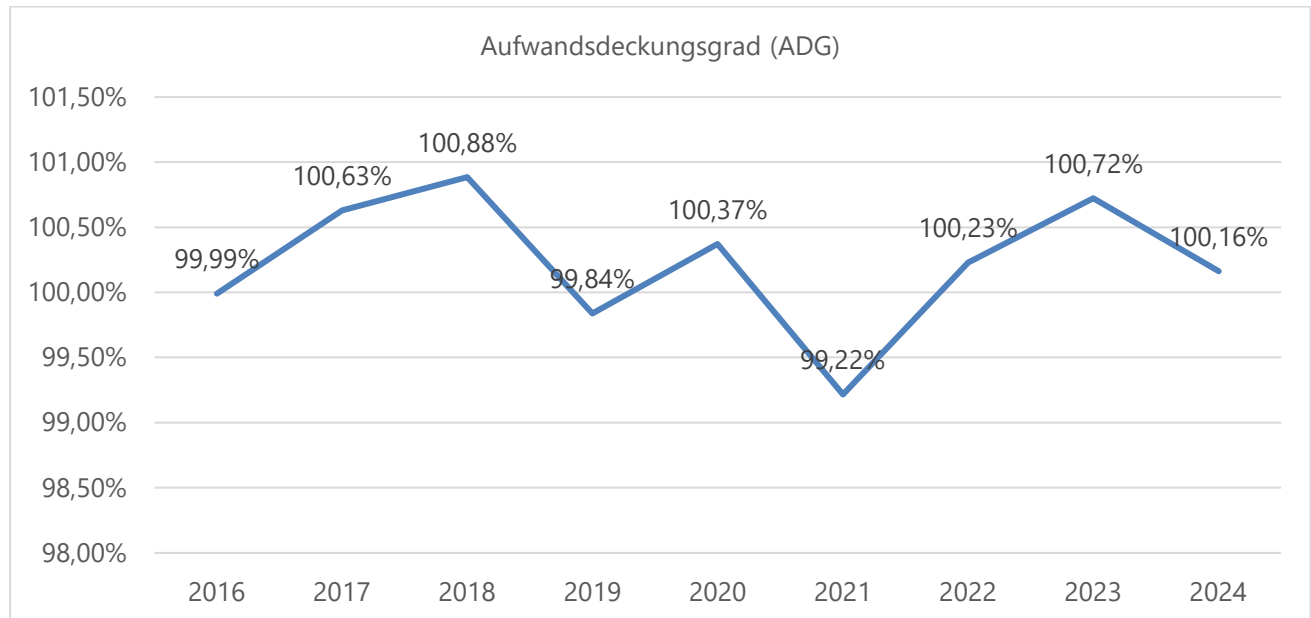
Mit der Einführung des Neuen Kommunalen Finanzmanagements (NKF) hat das Land ein Kennzahlenset entwickelt, mit dessen Hilfe kommunale Haushalte verglichen und analysiert werden sollen. Das für Kommunales zuständige Landesministerium, die Gemeindeprüfungsanstalt NRW (GPA NRW) und die Bezirksregierungen haben ein Handbuch zum NKF-Kennzahlenset veröffentlicht, um den Umgang mit dem NKF-Kennzahlenset zu fördern und Hilfestellungen bei der Anwendung und der Interpretation der Kennzahlen zu geben. Das Handbuch soll der Finanzaufsicht dabei helfen, den Blick auf die kommunalen Haushalte und ihre wirtschaftliche Leistungsfähigkeit zu erweitern und die haushaltswirtschaftliche Prüfung auch unter Berücksichtigung allgemeiner kommunaler Orientierungswerte zu ermöglichen. Insbesondere werden zu den 18 formulierten NKF-Kennzahlen teilweise Referenzwerte und Zielkorridore definiert. Isoliert betrachtet, hat eine einzelne Kennzahl nur einen sehr begrenzten Aussagegehalt. Ihre Analyse kann i.d.R. nur dann nutzbringend durchgeführt werden, wenn sie in eine Beziehung zu anderen Werten, beispielsweise einer Zeitreihe, gesetzt wird, oder mit anderen Kennzahlen verglichen wird.

Das Kennzahlenset NRW ist im Folgenden abgedruckt. Um die Aussagekraft der Kennzahlen nachvollziehen zu können, wurden nicht nur die reinen Ergebnisse, sondern auch die Berechnungen dargestellt. Weiterhin wird die Ergebnisentwicklung seit 2016 je Kennzahl in Diagrammen verdeutlicht.

3.2 Kennzahlen zur haushaltswirtschaftlichen Gesamtsituation

Aufwandsdeckungsgrad (ADG)

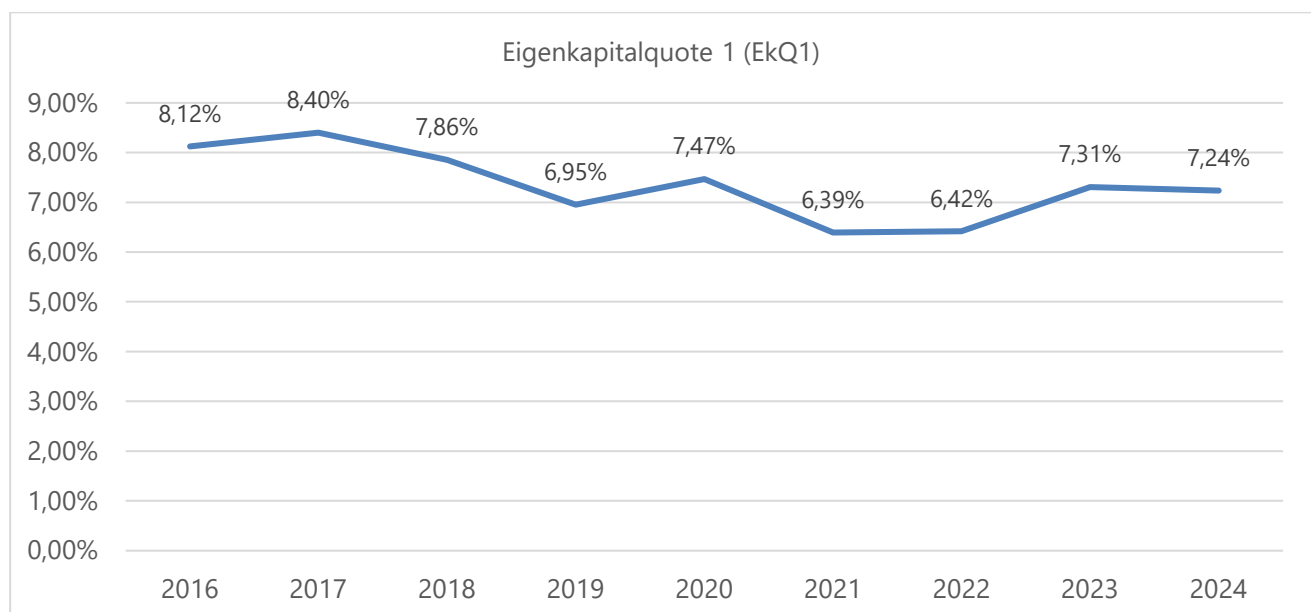
$$\text{Aufwandsdeckungsgrad} = \frac{\text{ordentliche Erträge}}{\text{ordentliche Aufwendungen}}$$



Der Aufwandsdeckungsgrad zeigt an, zu welchem Anteil die ordentlichen Aufwendungen durch die ordentlichen Erträge gedeckt werden können. Ab einem Aufwandsdeckungsgrad von 100% reichen die ordentlichen Erträge zur Deckung der ordentlichen Aufwendungen aus. Bei einem Wert unter 100% ist dies nicht der Fall. Die ordentlichen Aufwendungen stehen dann in einem unangemessenen Verhältnis zu der vorhandenen Ertragskraft. Die Aufwandsdeckung sollte bei Kommunen der Normalfall sein, da eine dauerhafte Unterdeckung letztlich zur Überschuldung führen kann. Der Zielwert von 100 % wird in den Jahresabschlüssen 2016, 2019 und 2021 nur knapp nicht erreicht. In den anderen Jahren wurden mindestens 100 Prozent erreicht.

Eigenkapitalquote 1 (EkQ1)

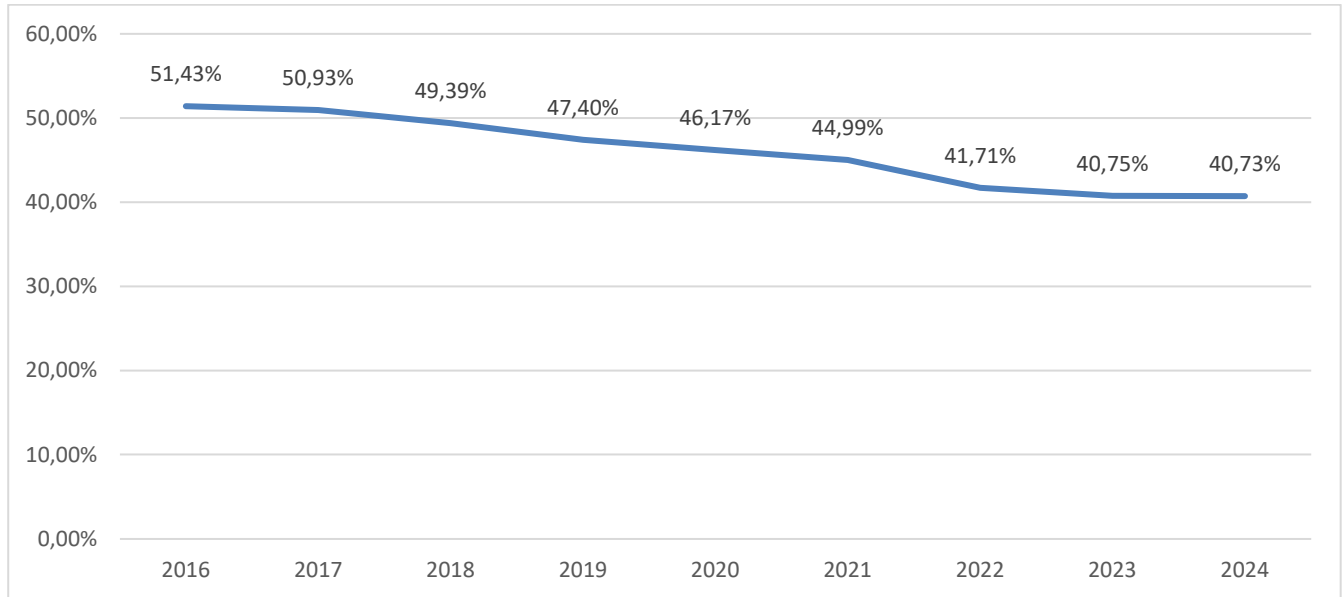
$$\text{Eigenkapitalquote 1} = \frac{\text{Eigenkapital}}{\text{Bilanzsumme}}$$



Die Eigenkapitalquote 1 als eine Kennzahl innerhalb der Finanzierungsanalyse (Kapitalstruktur) gibt Auskunft über das Verhältnis des Eigenkapitals am Gesamtkapital. Sie ist ein wichtiger Indikator für die Kreditwürdigkeit einer Kommune. Je größer das Eigenkapital im Verhältnis zur Bilanzsumme ist, desto weiter ist eine Kommune von dem gesetzlichen Überschuldungsverbot entfernt. Das Eigenkapital ist gegenüber dem Vorjahr um 0,771 Mio. € gestiegen. Da sich aber die Bilanzsumme um 17,292 Mio. € erhöht hat, ist die Quote im Vergleich zum Vorjahr leicht gesunken. Die Eigenkapitalquote 1 muss weiterhin im interkommunalen Vergleich als gering bewertet werden.

Eigenkapitalquote 2 (EkQ2)

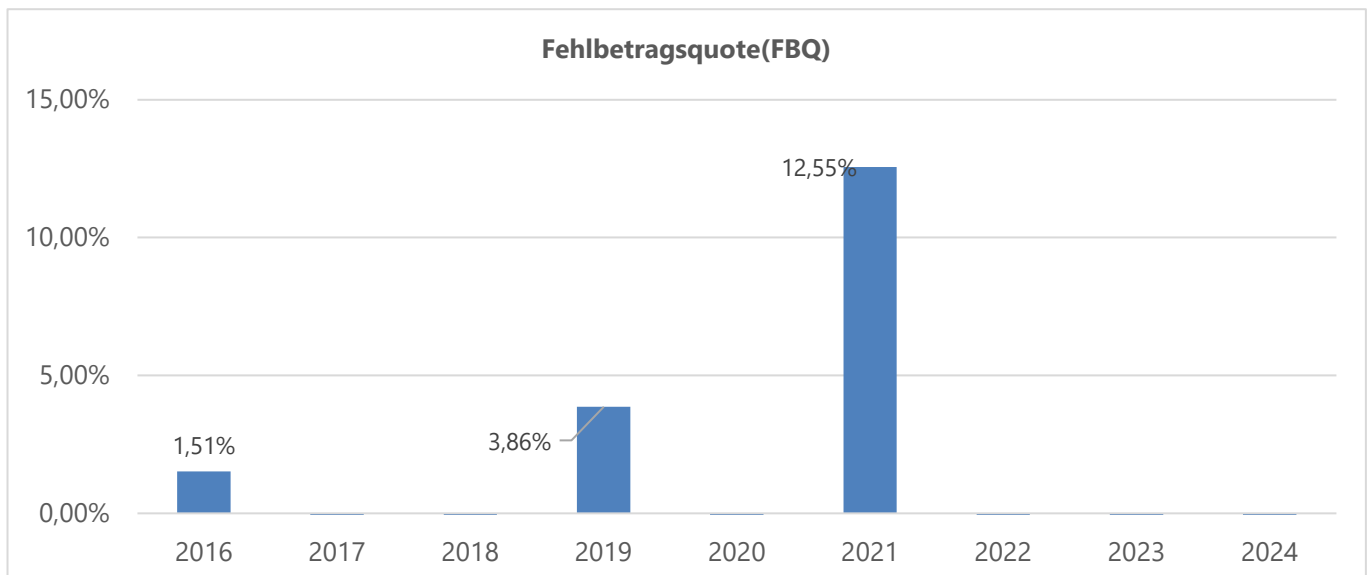
$$\text{Eigenkapitalquote 2} = \frac{(\text{Eigenkapital} + \text{SoPo Zuwendungen/Beiträge})}{\text{Bilanzsumme}}$$



Die Eigenkapitalquote 2 misst den Anteil des „wirtschaftlichen Eigenkapitals“ am Gesamtkapital. Da die Sonderposten für Zuwendungen und Beiträge im kommunalen Sektor einen großen Anteil am Gesamtkapital ausmachen und charakterlich dem Eigenkapital gleichkommen, lässt sich anhand dieser Kennzahl eine bessere Aussage über eine drohende Überschuldung des Kreises treffen. Die Eigenkapitalquote 2 liegt deutlich über der Eigenkapitalquote 1, ist aber in 2024 weiter leicht gesunken.

Fehlbetragsquote(FBQ)

$$\text{Fehlbetragsquote} = \frac{\text{Negatives Jahresergebnis} \times -1}{\text{Ausgleichsrücklage} + \text{Allgemeine Rücklage}}$$



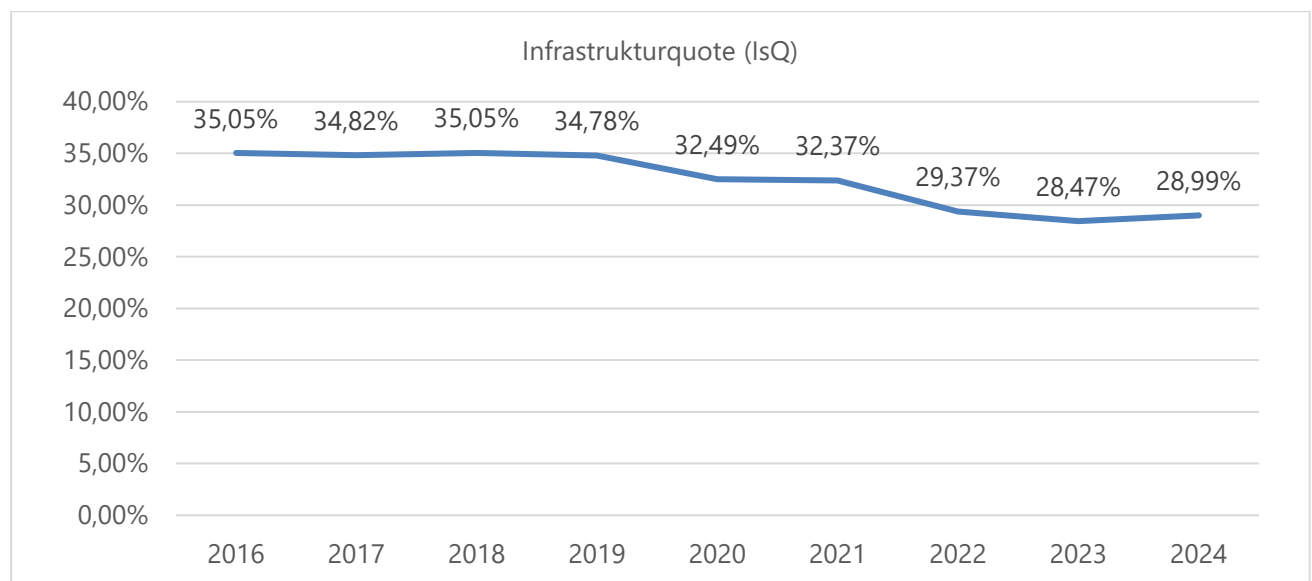
Die Fehlbetragsquote gibt Auskunft über den durch einen Fehlbetrag in Anspruch genommenen Eigenkapitalanteil. Da mögliche Sonderrücklagen hier jedoch unberücksichtigt bleiben müssen, bezieht die Kennzahl ausschließlich die Ausgleichsrücklage und die allgemeine Rücklage ein. Sie zeigt an, mit welcher Geschwindigkeit sich die Rücklagen einer Kommune verzehren. Ein Eigenkapitalverzehr ist grundsätzlich problematisch. Von jeder Kommune in NRW wird grundsätzlich die Erreichung des Haushaltsausgleichs gefordert.

Im Regelfall sollte die Fehlbetragsquote 0 % (wie in 2017 / 2018 / 2020 / 2022 / 2023) betragen. Aufgrund des positiven Jahresergebnisses ist die Fehlbetragsquote auch in 2024 wieder bei 0 %.

3.3 Kennzahlen zur Vermögenslage

Infrastrukturquote (IsQ)

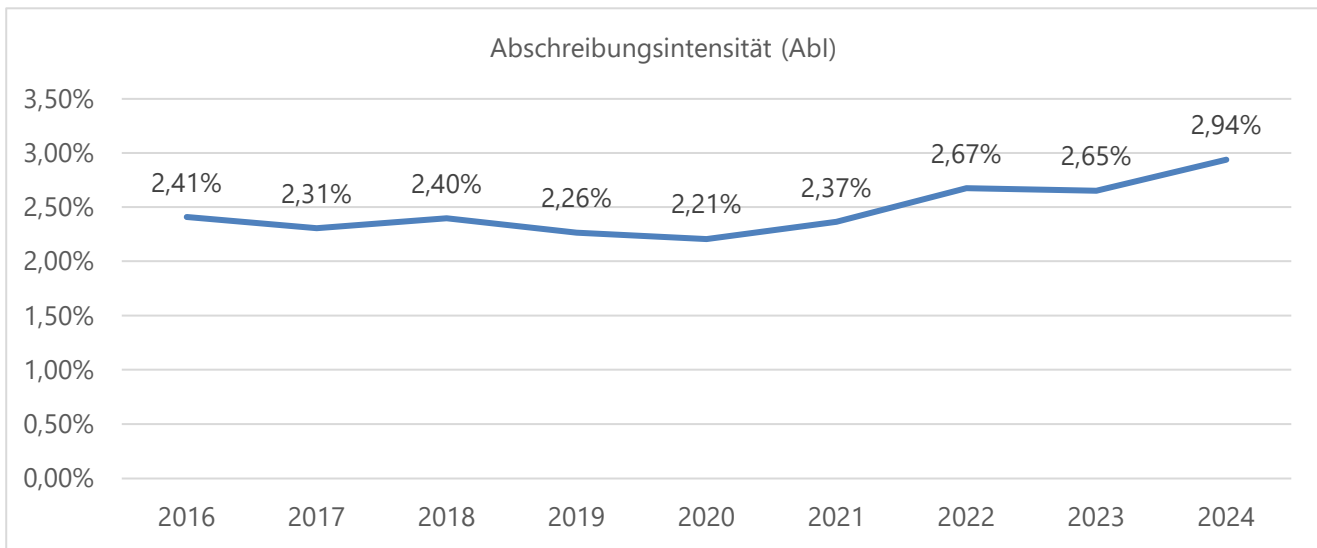
$$\text{Infrastrukturquote} = \frac{\text{Infrastrukturvermögen}}{\text{Bilanzsumme}}$$



Die Infrastrukturquote zeigt auf, wie welcher Anteil des Gesamtvermögens in der Infrastruktur gebunden ist. Mit 28,99 % erreicht der Kreis Steinfurt hier weiterhin einen hohen Wert, auch wenn die Quote in den letzten Jahren gesunken ist. Dies ist ein Hinweis dafür, dass aufgrund dieser Vermögenslage voraussichtlich für die weiteren Haushaltsjahre hohe Unterhaltungsaufwendungen und Abschreibungen zu erwarten sind.

Abschreibungsintensität (Abl)

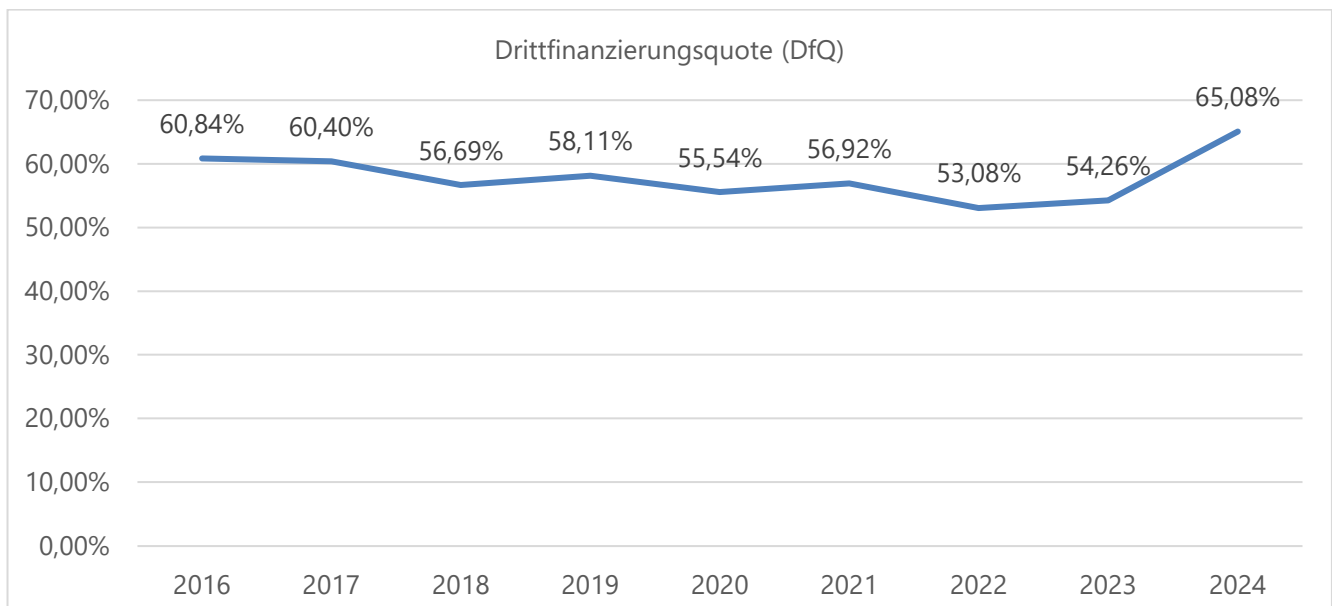
$$\text{Abschreibungsintensität} = \frac{\text{Bilanzielle Abschreibungen auf Anlagevermögen}}{\text{Ordentliche Aufwendungen}}$$



Anhand der Abschreibungsintensität lässt sich das Verhältnis der Abschreibungen auf das Anlagevermögen zu den ordentlichen Aufwendungen erkennen. Sie zeigt damit, in welchem Umfang der Kreis Steinfurt durch den Wertverlust des Anlagevermögens belastet wird. In diese Kennzahl fließen sowohl die bilanziellen Abschreibungen auf das Sachanlagevermögen als auch die Abschreibungen auf Finanzanlagen ein. Die Quote schwankt im Jahresvergleich nur geringfügig, ist aber zuletzt tendentiell steigend.

Drittfinanzierungsquote (DfQ)

$$\text{Drittfinanzierungsquote} = \frac{\text{Erträge aus der Auflösung von SoPo}}{\text{Bilanzielle Abschreibungen auf AV}}$$

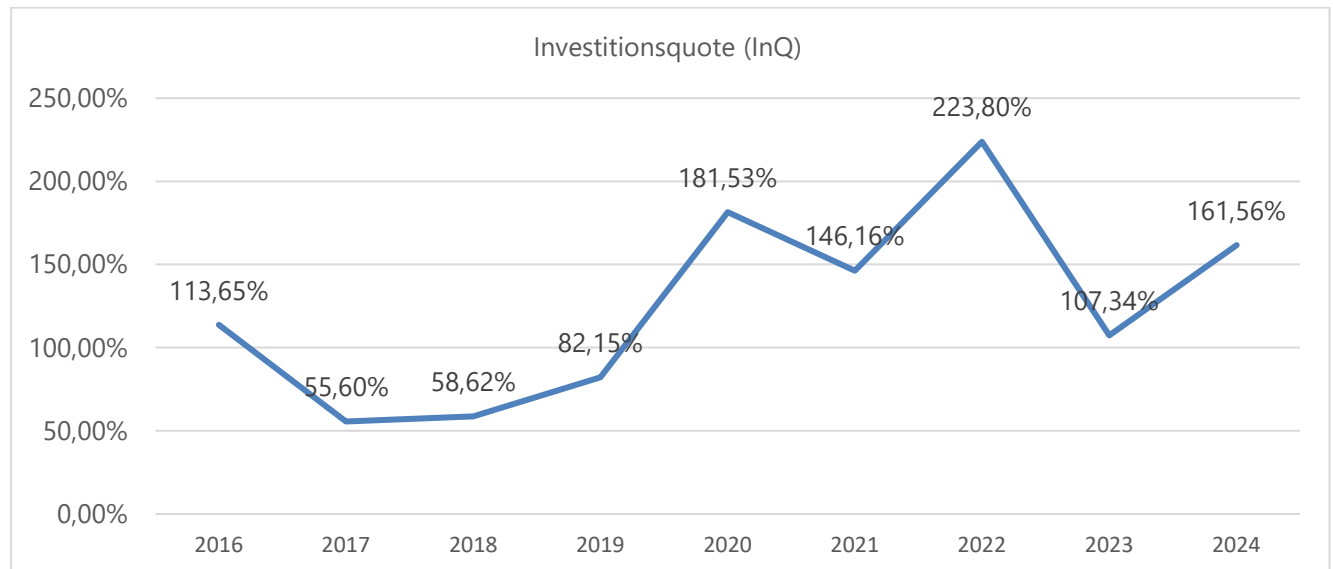


Die Drittfinanzierungsquote zeigt auf, in welchem Umfang die Erträge aus der Auflösung von Sonderposten dazu beitragen, negative Belastungen des Haushaltes aus Abschreibungen abzuschwächen. Die Aussagekraft der Drittfinanzierungsquote wird jedoch dadurch eingeschränkt, dass hierin die Erträge der Sonderposten für den Gebührenaussgleich enthalten sind, welche keinen Bezug zu den Abschreibungen des Anlagevermögens haben. Hier wirkt sich 2024 insbesondere die Inanspruchnahme des Sonderpostens für den Gebührenaussgleich im Bodengebundenen Rettungsdienst mit 11,144 Mio. € aus, die zur Reduzierung des Defizits 2024 erfolgen musste. Dennoch zeigt

die Drittfinanzierungsquote insgesamt an, dass der abschreibungsbedingte Werteverzehr zu einem großen Anteil durch die Finanzierung Dritter (z.B. Bundes- und Landeszuweisungen, Eigenanteile der kreisangehörigen Städte/Gemeinden für den Straßenbau) gemildert wird.

Investitionsquote (InQ)

$$\text{Investitionsquote} = \frac{\text{Bruttoinvestitionen}}{\text{Abgänge AV} + \text{Abschreibungen AV}}$$

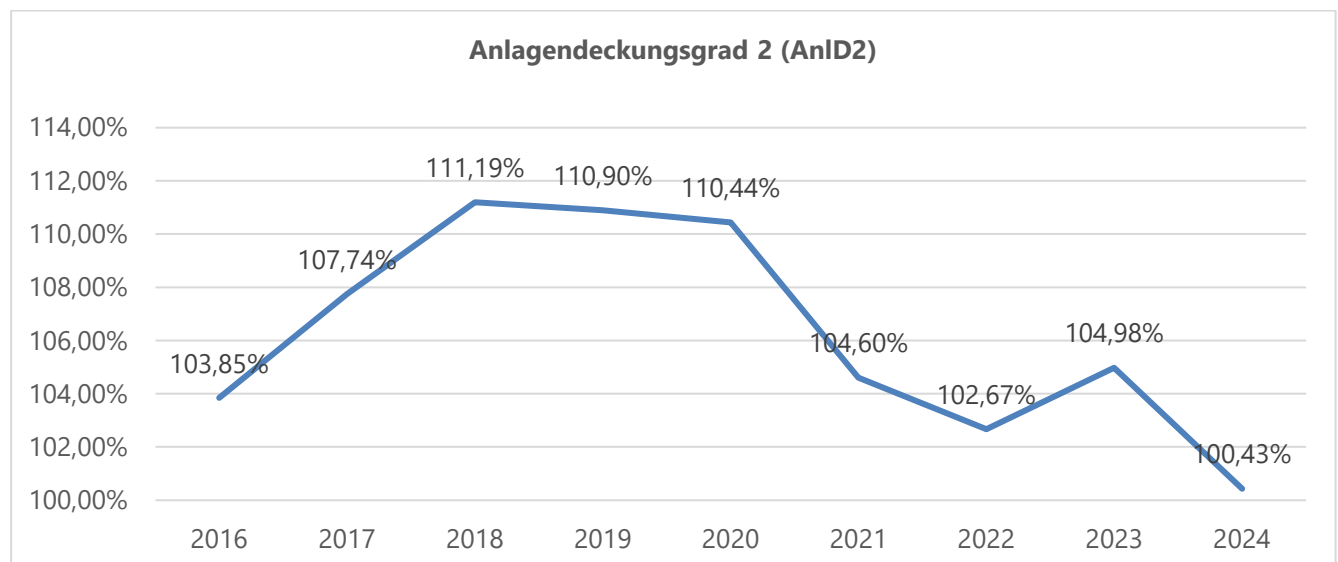


Die Kennzahl gibt Auskunft darüber, in welchem Umfang die Kommune neu investiert, um dem Substanzverlust durch Vermögensabgänge und Abschreibungen entgegen zu wirken. In 2022 wurde ein neuer Höchstwert erreicht mit 223,80 %. In den Zugängen in das Anlagevermögen 2022 war jedoch auch die Auszahlung für den Erwerb von Finanzanlagen i.H.v 25,370 Mio. € berücksichtigt. Ohne diese Investition lag die Investitionsquote bei 119,08 %. In 2024 beträgt die Investitionsquote 161,56 %. Im Mittel liegt die Investitionsquote 2016 bis 2024 bei 122,59 %. Dies deutet auf eine ausreichende Sicherstellung der zukünftigen Aufgabenerfüllung hin, ist jedoch auch mit hohen Abschreibungen bei den Sachanlagen in den Folgejahren verbunden.

3.4 Kennzahlen zur Finanzlage

Anlagendeckungsgrad 2 (AnID2)

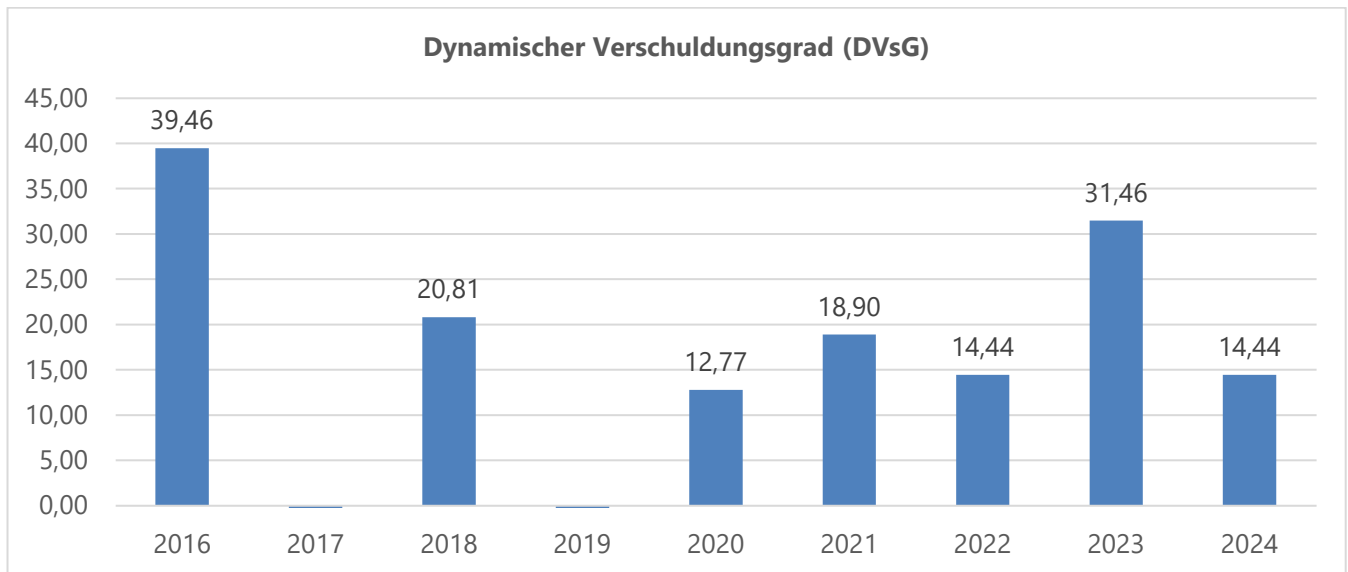
$$\text{Anlagendeckungsgrad 2} = \frac{(\text{EK} + \text{SoPo Zuwendungen/Beiträge} + \text{langfr.FK})}{\text{Anlagevermögen}}$$



Der Anlagendeckungsgrad lässt erkennen, zu welchem Prozentsatz das Anlagevermögen langfristig finanziert ist. Der Anlagendeckungsgrad 2 gibt an, inwieweit das Anlagevermögen durch langfristig vorhandenes Kapital (Eigen- und Fremdkapital) gedeckt ist. Nach der „Goldenen Bilanzregel“ sollte das langfristig gebundene Vermögen auch langfristig finanziert sein und folglich der Anlagendeckungsgrad 2 mindestens 100 % betragen. Je weiter der Anlagendeckungsgrad 2 über 100% liegt, umso mehr ist neben dem Anlagevermögen auch das Umlaufvermögen durch langfristiges Kapital finanziert und damit eine höhere finanzielle Stabilität gegeben. Nach der Steigerung in 2023, hat sich der Anlagendeckungsgrad in 2024 wieder verringert.

Dynamischer Verschuldungsgrad (DVsG)

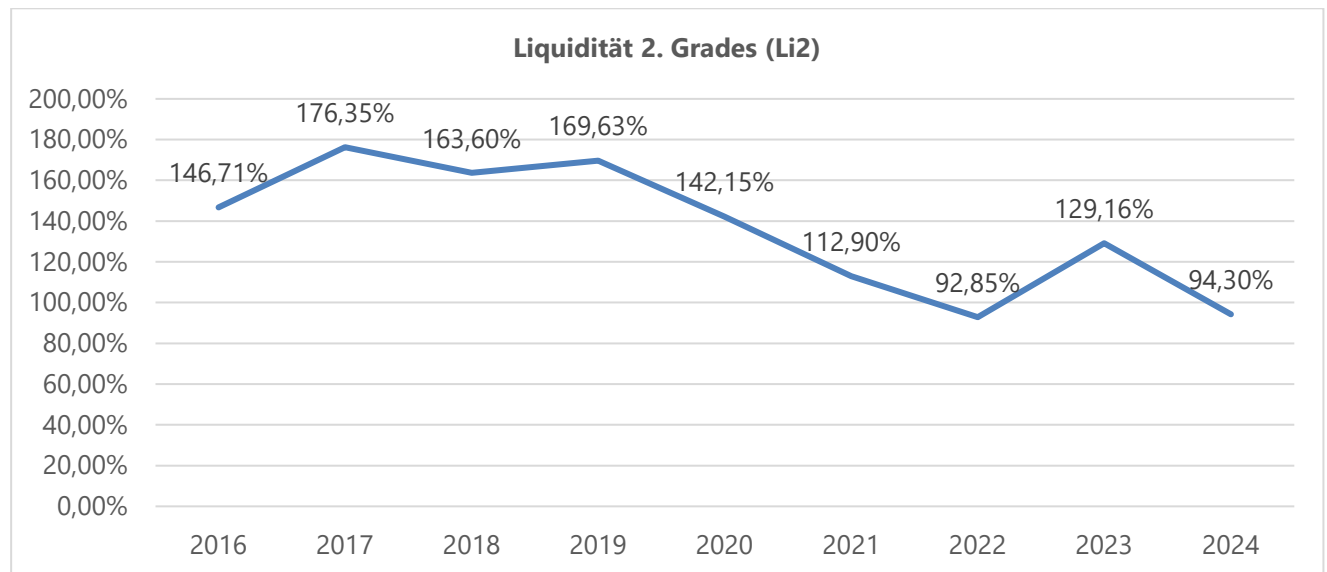
$$\text{Dynamischer Verschuldungsgrad} = \frac{\text{Effektivverschuldung}}{\text{Saldo lfd. Verwaltungstätigkeit}}$$



Anhand des dynamischen Verschuldungsgrades lässt sich die Schuldentilgungsfähigkeit beurteilen. Er gibt an, in wie vielen Jahren es unter theoretisch gleichen Bedingungen möglich wäre, die Effektivverschuldung aus den zur Verfügung stehenden Finanzmitteln vollständig zu tilgen. Unterstellt wird, dass mit einem positiven Saldo aus laufender Verwaltungstätigkeit freie Finanzmittel aus der laufenden Geschäftstätigkeit zur Verfügung stehen und zur möglichen Schuldentilgung genutzt werden könnten. Ein Wert von 14 bedeutet, dass es 14 Jahre dauert, bis der Kreis bei gleichbleibendem Saldo aus laufender Verwaltungstätigkeit die bestehenden Schulden abgebaut hätte. Je geringer der Wert ist, umso besser.

Liquidität 2. Grades (Li2)

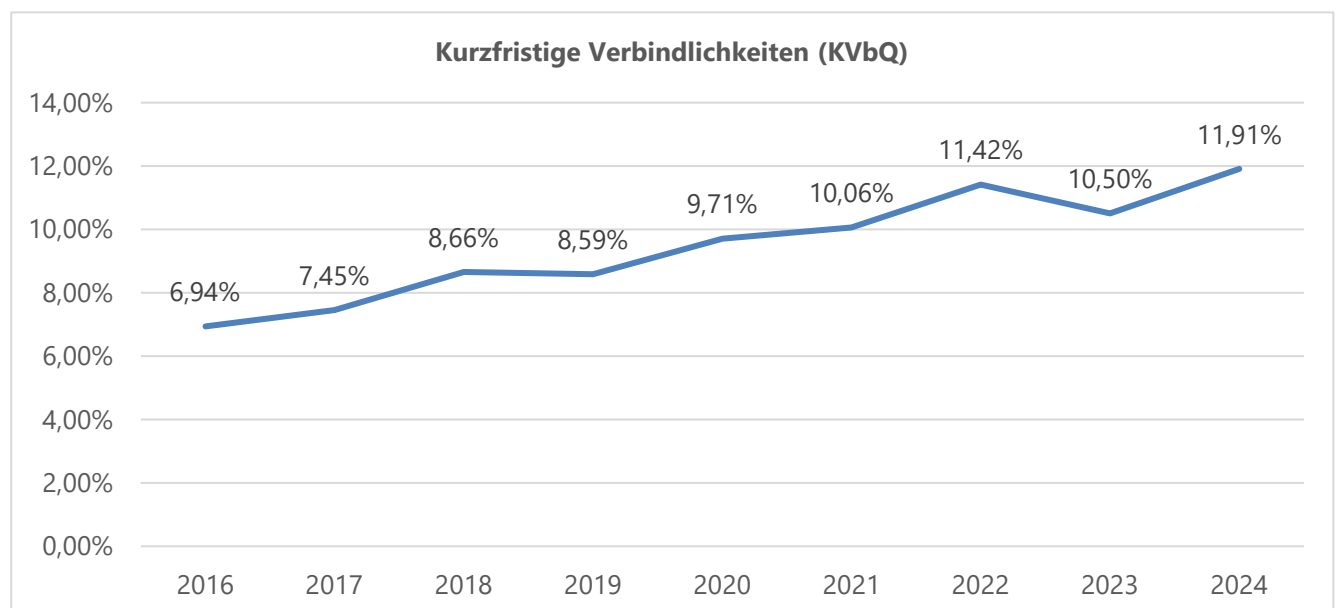
$$\text{Liquidität 2. Grades} = \frac{(\text{Liquide Mittel} + \text{kurzfristige Forderungen})}{\text{kurzfristige Verbindlichkeiten}}$$



Die Liquidität 2. Grades zeigt an, in welchem Umfang die kurzfristigen Verbindlichkeiten durch den Bestand an liquiden Mitteln und kurzfristigen Forderungen gedeckt werden können. Die Kennzahl sollte bei mindestens 100 % liegen, um die Zahlungsfähigkeit sicherzustellen. Für 2024 fällt die Quote unter 100 % auf 94,30 %. Zu berücksichtigen ist jedoch, dass in den kurzfristigen Verbindlichkeiten auch die erhaltenen Anzahlungen nachgewiesen werden. Bis zur zweckentsprechenden Verwendung für die entsprechenden Investitionen besteht grundsätzlich eine Rückzahlungsverpflichtung, die aber in der Praxis nicht zum Tragen kommt. Ohne erhaltene Anzahlungen beträgt die Liquidität 2. Grades in 2024 321,40 %. Die Liquidität des Kreises ist damit in jedem Fall gegeben.

Kurzfristige Verbindlichkeiten

$$\text{Kurzfristige Verbindlichkeiten} = \frac{\text{kurzfristige Verbindlichkeiten}}{\text{Bilanzsumme}}$$

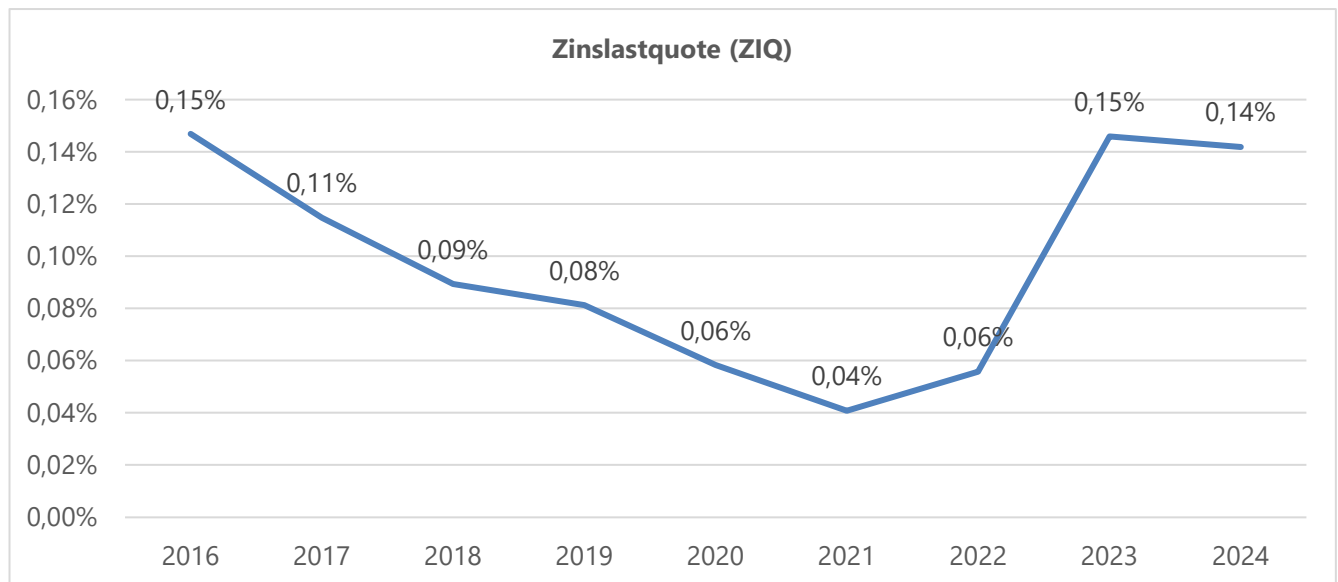


Die kurzfristige Verbindlichkeitsquote zeigt an, zu welchem Anteil das Gesamtvermögen mit kurzfristigem Fremdkapital (Verbindlichkeiten mit einer Restlaufzeit von bis zu einem Jahr) finanziert ist. Das Ministerium für Heimat, Kommunales, Bauen und Gleichstellung hat hier einen Zielwert von maximal 5 % ausgegeben, von dem der Kreis Steinfurt mit einem Wert von 11,91 % auch in 2024 noch deutlich entfernt ist. (Stand NKF-Kennzahlenhandbuch

2010). Maßgeblich sind auch hier die erhaltenen Anzahlungen, die den kurzfristigen Verbindlichkeiten zugeordnet sind. Ohne erhaltene Anzahlungen würde die Quote in 2024 bei 3,49 % liegen.

Zinslastquote (ZIQ)

$$\text{Zinslastquote} = \frac{\text{Finanzaufwendungen}}{\text{Ordentliche Aufwendungen}}$$

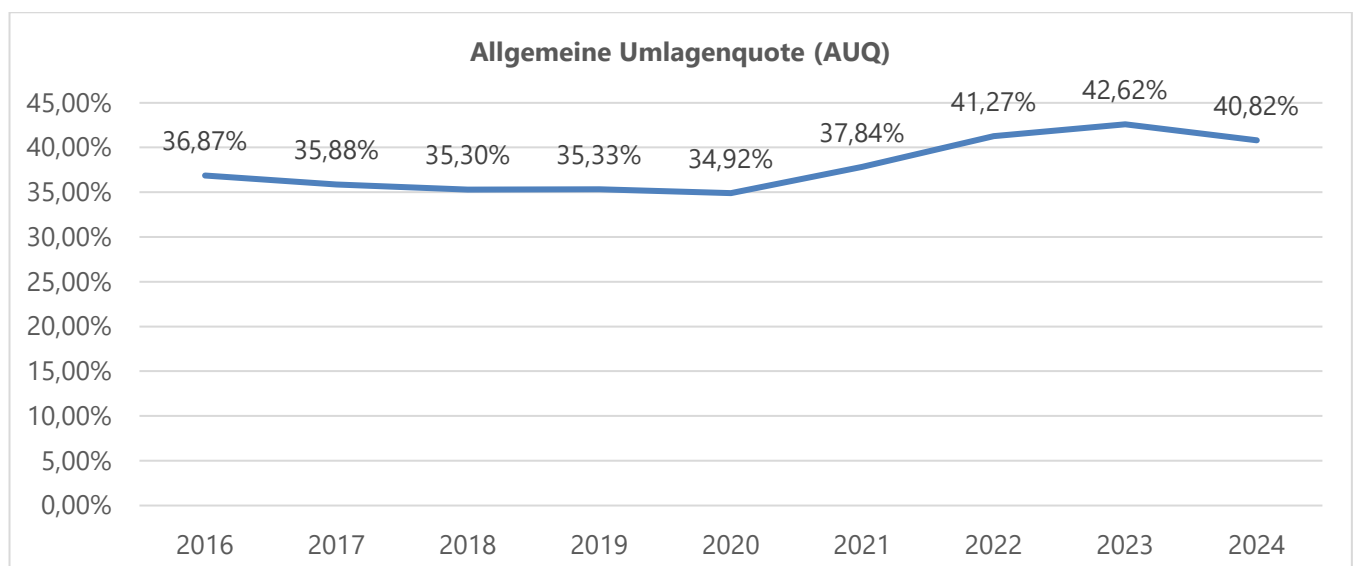


Die Zinslastquote zeigt den Anteil der Zinsen und sonstigen Finanzaufwendungen an den ordentlichen Aufwendungen. Damit gibt sie Hinweise auf das Ausmaß der anteiligen Belastung der Kommune durch in der Haushalts- bzw. Rechnungsperiode oder in Vorjahren aufgenommene Kassenkredite und Kredite. Die Quote fällt in 2024 um 0,01 % auf 0,14 %. Dies ist als niedrig zu bewerten. Die Niedrig-Zinsphase der vergangenen Jahre wirkt sich hier noch positiv aus. Mit dem Zinsanstieg und den aufgenommenen und in den Folgejahren geplanten Investitionsdarlehen wird die Zinslastquote mittelfristig weiter steigen.

3.5 Kennzahlen zur Ertragslage

Allgemeine Umlagenquote (AUQ)

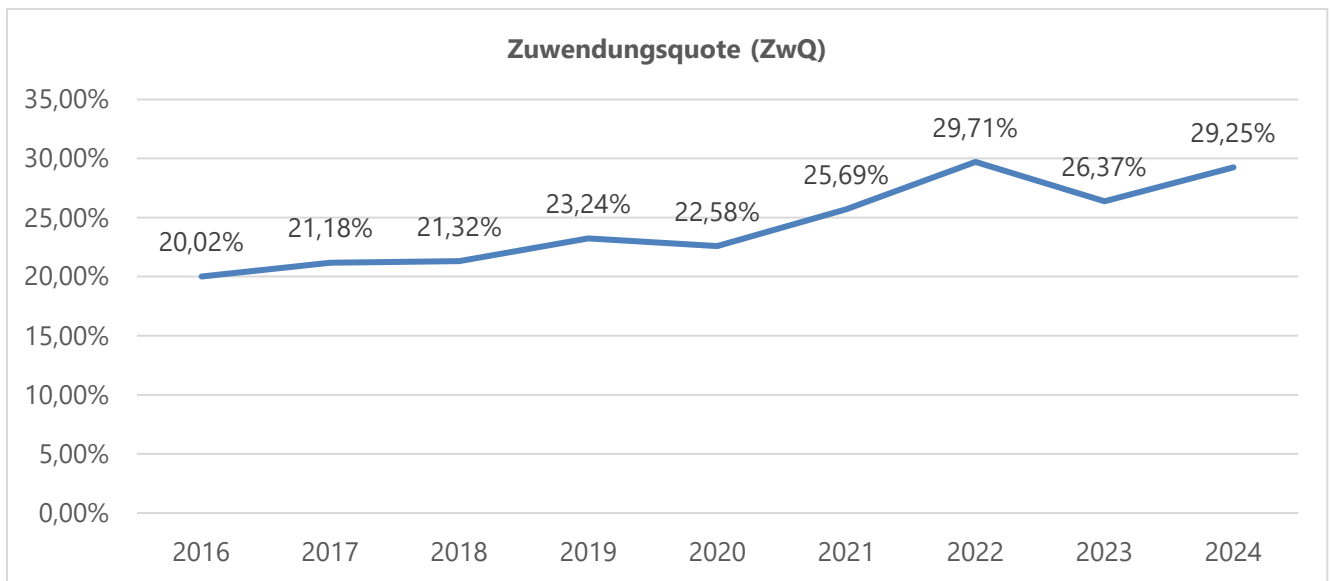
$$\text{Allgemeine Umlagenquote} = \frac{\text{Allgemeine Umlage}}{\text{Ordentliche Erträge}}$$



Die allgemeine Umlagequote zeigt an, wie hoch der Anteil der Kreisumlage (Allgemeine Kreisumlage und Jugendamtsumlage) an den ordentlichen Erträgen ist. Die Höhe der Kreisumlage selbst wird erheblich beeinflusst durch die Vorgaben des Landes NRW zum jährlichen Finanzausgleich sowie durch die Steuereinnahmen der kreisangehörigen Städte und Gemeinden. Der Kreis Steinfurt hat dabei keinen Einfluss auf die jährlich neu festzusetzenden Umlagegrundlagen, die für die Berechnung der Kreisumlagen anzusetzen sind. Im Handbuch zum NKF-Kennzahlenset NRW ist nachzulesen, dass nach Einschätzung der Kommunalaufsichtsbehörden der Orientierungswert für die Allgemeine Umlagequote der Kreise etwa bei 55 % liegt. Hinter diesen Werten bleibt der Kreis Steinfurt in 2024 wie schon in den Vorjahren deutlich zurück.

Zuwendungsquote (ZwQ)

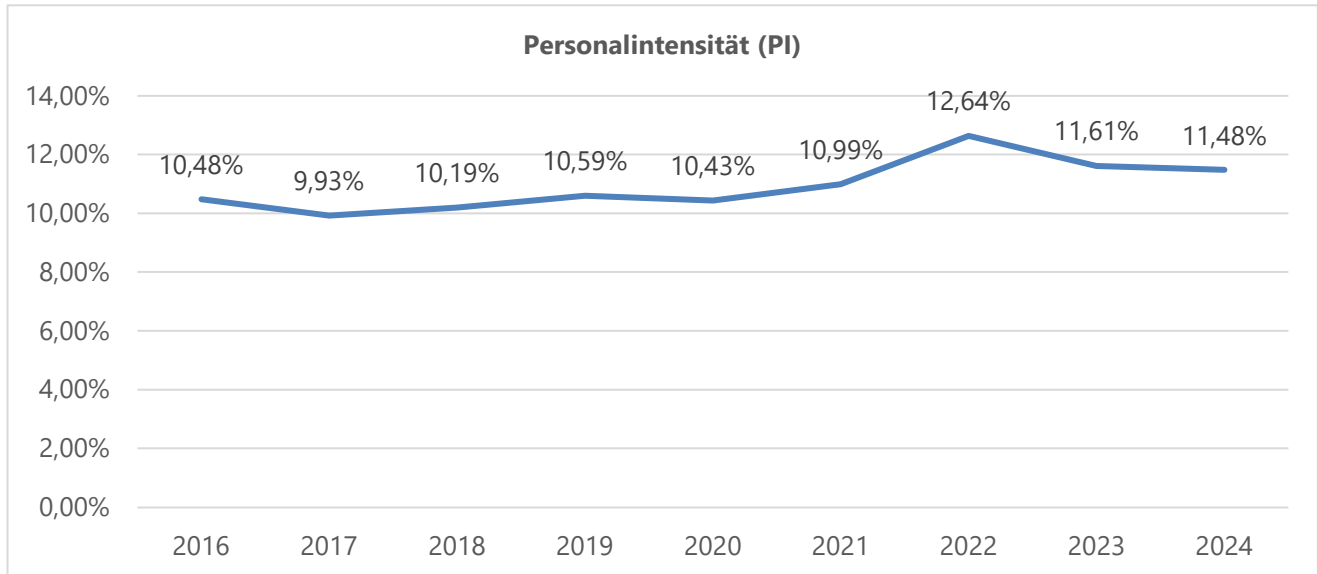
$$\text{Zuwendungsquote} = \frac{\text{Erträge aus Zuwendungen}}{\text{Ordentliche Erträge}}$$



Die Zuwendungsquote gibt einen Hinweis darauf, inwieweit der Kreis Steinfurt von Zuwendungen (Zuweisungen und Zuschüsse) und damit von Leistungen Dritter abhängig ist. Eine hohe Zuwendungsquote deutet in der Regel auf eine geringe Finanzkraft der Kommune hin. In 2024 ist die Quote wieder angestiegen.

Personalintensität (PI)

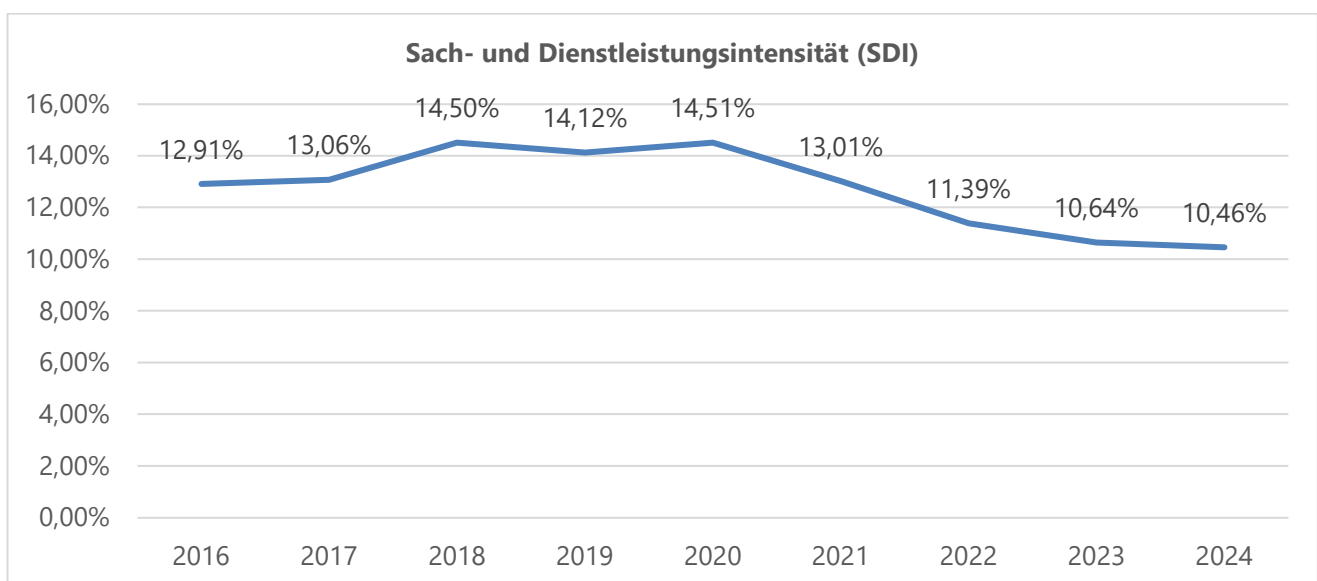
$$\text{Personalintensität} = \frac{\text{Personalaufwendungen}}{\text{Ordentliche Aufwendungen}}$$



Die Personalintensität gibt prozentual den Anteil der Personalaufwendungen an den ordentlichen Aufwendungen wieder. Sie soll Hinweise geben, ob die Kommune im Bereich Personal wirtschaftlich aufgestellt ist oder ob Konsolidierungspotenzial gegeben ist. Nach Einschätzung der Kommunalaufsichtsbehörden in NRW liegt ein Orientierungswert für die Personalintensität bei den Kreisen etwa bei 10 bis 12 %. Der Kreis Steinfurt hat diesen Zielkorridor in 2024 wieder erreicht. Ein wesentlicher Faktor ist jedoch, dass die ordentlichen Aufwendungen durch die Ausgliederung der Aufgaben auf die Jobcenter AöR seit 2020 deutlich gesunken sind während die Personalaufwendungen für die personalgestellten Mitarbeitenden der Jobcenter AöR aber weiterhin im Kreishaushalt nachgewiesen werden und somit in die Quote mit einfließen.

Sach- und Dienstleistungsintensität (SDI)

$$\text{Sach – und Dienstleistungsintensität} = \frac{\text{Aufwendungen für Sach – und Dienstleistungen}}{\text{Ordentliche Aufwendungen}}$$

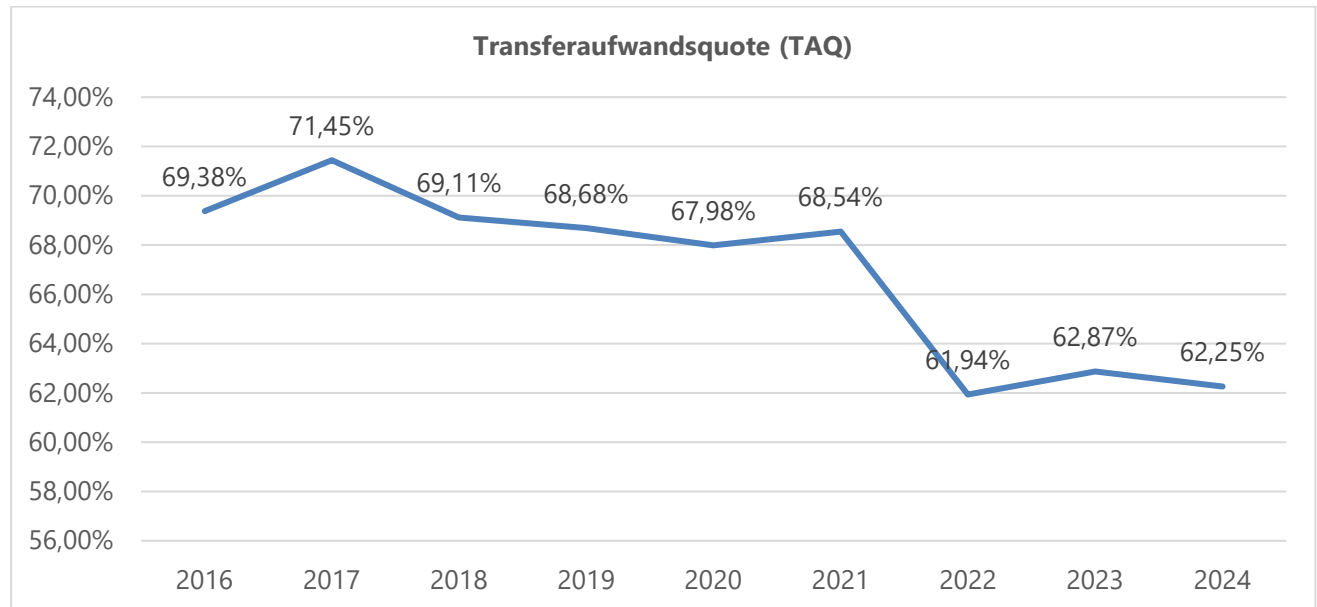


Die Kennzahl für die Sach- und Dienstleistungsintensität lässt erkennen, in welchem Ausmaß sich der Kreis Steinfurt für die Inanspruchnahme von Leistungen Dritter entschieden hat. Diese sinkt in 2024 weiter auf 10,46 %. Eine Besonderheit bei dieser Quote ist, dass in den Jahren 2018 bis 2020 jährlich zwischen 6,000 und 8,000 Mio. € in

die Sanierung des Berufskollegs Ibbenbüren geflossen sind und zu einer höheren Quote geführt haben. Die Sanierungskosten wurden jedoch vollständig durch Fördermittel refinanziert und haben den Kreishaushalt nicht belastet.

Transferaufwandsquote (TAQ)

$$\text{Transferaufwandsquote} = \frac{\text{Transferaufwendungen}}{\text{Ordentliche Aufwendungen}}$$

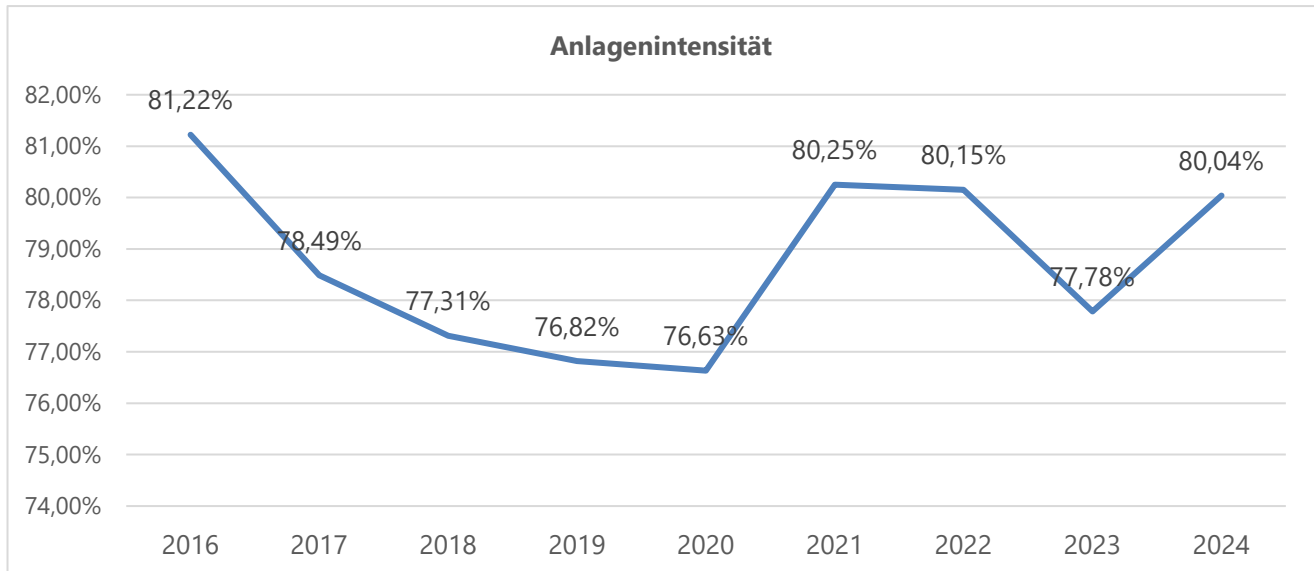


Die Transferaufwandsquote gibt den prozentualen Anteil der Transferaufwendungen an den ordentlichen Aufwendungen wieder. Der Zeitverlauf zeigt, dass sich die Transferaufwandsquote 2016 bis 2021 zwischen 67 und 72 % bewegt. Als Optionskommune mit alleiniger Trägerschaft für die Leistungen nach dem Sozialgesetzbuch II unterliegt dem Kreis Steinfurt ein besonderes Aufgabenspektrum mit bisher hohen Transferaufwendungen. Trotz Delegation wurden alle Aufwendungen an die Leistungsberechtigten zunächst über den Kreis Steinfurt abgewickelt. Mit der Aufgabenübertragung auf die Jobcenter AöR in 2021 haben sich die Zahlungsströme verändert und zu deutlich geringeren Transferaufwendungen im Kreishaushalt ab 2022 geführt. In 2024 ist diese Quote um 0,62 % auf 62,25 % gesunken. Die Transferaufwendungen stellen mit 552,913 Mio.€ in 2024 den mit Abstand größten Aufwandsblock für den Kreis Steinfurt dar. Größte Einzelposten sind dabei die Förderung von Kindern in Tagesbetreuung (167,732 Mio. €), die Landschaftsumlage (148,953 Mio. €), Leistungen der Grundsicherung im Alter und bei Erwerbsminderung (58,950 Mio. € - vom Bund refinanziert), Leistungen bei Pflegebedürftigkeit (48,494 Mio. €) sowie die stationären Leistungen der Jugendhilfe (31,889 Mio. €).

3.6 Weitere Kennzahlen

Anlagenintensität

$$\text{Anlagenintensität} = \frac{\text{Anlagevermögen}}{\text{Bilanzsumme}}$$



Die Kennzahl für die Anlagenintensität lässt erkennen, welchen Anteil das Anlagevermögen am Gesamtvermögen (Bilanzsumme) des Kreises Steinfurt hat. Eine hohe Anlageintensität lässt auf hohe Fixkosten (z.B. Abschreibungen und Instandhaltungskosten) in der Zukunft schließen und spricht für eine geringe Flexibilität des Bilanzierenden. Für Kommunen ist eine hohe Anlagenintensität aufgrund ihrer Aufgabenstellungen jedoch charakteristisch. Das Anlagevermögen und die Bilanzsumme sind 2024 gegenüber dem Vorjahr weiter gestiegen, sodass auch der Anteil des Anlagevermögens am Gesamtvermögen des Kreises Steinfurt gestiegen ist.

4. Ausblick / Voraussichtliche Entwicklung

4.1 Entwicklung der Ertrags- und Aufwandslage

Der Kreistag hat am 16.12.2024 den Kreishaushalt 2025 beschlossen. Auf Basis der mehrheitlich beschlossenen Änderungen zum Entwurf ergibt sich ein ungedeckter Finanzbedarf von 279,480 Mio. €. Die Ausgleichsrücklage soll in Höhe von 9,500 Mio. € in Anspruch genommen werden. Außerordentliche Erträge aus der Isolierung von Belastungen infolge des Ukraine-Krieges dürfen nicht mehr veranschlagt werden. Die Kreisumlage beträgt somit 269,980 Mio. €. Das sind 28,117 Mio. € mehr als 2024! Auf der Basis von Umlagegrundlagen i.H.v. 806,966 Mio. Punkten führt das zu einem Hebesatz für die allgemeine Kreisumlage von 33,5 % (2024: 31,5 %.)

Die Finanzplanungsjahre weisen keine Fehlbedarfe aus. Allerdings ist dies nur möglich, indem bis zum Jahr 2028 ein kontinuierlicher Anstieg der ordentlichen Erträge aufgrund steigender Kreisumlagen von 61 Mio. €: berücksichtigt wurde. Mit großer Sorge sieht der Kreis Steinfurt in jedem Fall die vom LWL prognostizierte Erhöhung der Landschaftsumlage. Für die Finanzplanungsjahre wurde mit Hebesätzen lt. Doppelhaushalt 2025/2026 von 18,45 v.H. für 2026, 19,0 v.H. für 2027 und 19,4 v.H. für 2028 kalkuliert.

Angesichts der sich durch multiple Krisen ergebenden besonderen Herausforderungen für die gesamten kommunalen Haushalte ist eine sparsame und wirtschaftliche Haushaltsführung noch dringender als in den Vorjahren! Derzeit ergeben sich insbesondere folgende Risiken:

- ⇒ Unberechenbarkeit der US-Politik und drohende (Handels-)Kriege
- ⇒ Internationale Konflikte → Migration/Integration
- ⇒ anhaltend hohes Preisniveau für Energie, Rohstoffe und Produkte
- ⇒ Rezession → kein Wirtschaftswachstum in Deutschland → sinkende Steuereinnahmen
- ⇒ Belastungen der sozialen Sicherungssysteme

- ⇒ Zunehmende Verschuldung / Zinslasten für Kredite
- ⇒ Bürokratische Hemmnisse verbrauchen finanzielle und personelle Ressourcen
- ⇒ Fachkräftemangel

Krisen und Risiken haben in den letzten Jahren zu einem massiven Anstieg der Aufwendungen im Haushalt des Kreises Steinfurt geführt, die im Wesentlichen nur über eine Anhebung der Kreisumlage kompensiert werden konnten. Schon im Kreishaushalt 2024 wurden daher im Produkt Allgemeine Finanzwirtschaft, Finanzausgleich, Umlagen, Schulden (Produkt 169801) folgende finanzpolitischen Ziele verankert:

1. Begrenzung des Hebesatzes für die allgemeine Kreisumlage auf maximal 35 %, um die kreisangehörigen Kommunen nur in dem absolut notwendigen Maß zu belasten
2. Sicherstellung eines mindestens fiktiv ausgeglichenen Haushaltes ohne Inanspruchnahme der allgemeinen Rücklage und Erhalt der Handlungsfähigkeit durch Vermeidung eines Haushaltssicherungskonzeptes
3. Erhalt eines Mindestbestandes der Ausgleichsrücklage von 2 % der ordentlichen Aufwendungen
4. Erhalt einer Eigenkapitalquote von mindestens 5 %
5. Erreichen einer Investitionsquote im Durchschnitt von 5 Jahren von mindestens 100 %
6. Begrenzung der Neuverschuldung = Relation der Gesamthöhe der Investitionsdarlehen zum Eigenkapital bei max. 1,5 : 1

Im Ergebnis können 2025 die Vorgaben für die Haushaltsplanung mit dem Haushaltsentwurf im Wesentlichen eingehalten werden. Lediglich der Mindestbestand der Ausgleichsrücklage von 2 % der ordentlichen Aufwendungen wird unterschritten. Trotz der Inanspruchnahme der Ausgleichsrücklage war angesichts der massiven Mehrbelastungen -insbesondere durch die Tarifsteigerungen im öffentlichen Dienst und die Anhebung der Landschaftsumlage- eine Erhöhung des Hebesatzes erforderlich.

Im Rahmen eines vom Kreistag beauftragten Konsolidierungsprozesses hat die Kreisverwaltung Handlungsoptionen aufgezeigt. Diese können in die Haushaltsplanung 2026 sowie die mittelfristige Finanzplanung einfließen. Die Überprüfung finanzieller Auswirkungen und eine aufgabenkritische Betrachtung des Verwaltungshandelns sind für die Verwaltung eine Daueraufgabe und gehören in Vergangenheit, Gegenwart und Zukunft stets zum Standard des Verwaltungshandelns! Haushaltskonsolidierung ist somit ein fortlaufender und langfristiger Prozess, bei dem regelmäßig Überprüfungen und Anpassungen vorgenommen werden, um auf wirtschaftliche Veränderungen zu reagieren und die finanzielle Stabilität des Kreises langfristig zu sichern. Deutlich ist aber auch, dass die Konsolidierungsbemühungen des Kreises angesichts der massiven Aufwandssteigerungen weitgehend wirkungslos bleiben. Mit Blick auf die überwiegend fremdbestimmte Transferaufwandsquote von 62,25 % sind die Handlungs- und Gestaltungsmöglichkeiten des Kreises Steinfurt selbst in ihrer Wirkung begrenzt. Bisher sind weder von Seiten des Bundes noch von Seiten des Landes NRW im Ergebnis eine grundlegende Änderung der kommunalen Finanzierungssystematik und eine nachhaltige Entlastung für die kommunale Familie zu erwarten. Stattdessen ergeben sich weiter erheblich steigende Belastungen, die sich massiv negativ auf die Kommunalfinanzen auswirken. Zu nennen sind hier insbesondere die Kosten für Fluchtmigration und Integration, die unzureichende Finanzierung von Kindertagesstätten und der OGS-Betreuung sowie des ÖPNV. Andere Maßnahmen wie die Einführung und Höhe des Bürgergeldes haben sich bereits deutlich negativ auf die kommunalen Haushalte ausgewirkt. Mit erheblichen Mehraufwendungen im Bereich der sozialen Sicherungssysteme insbesondere im Bereich der Pflege und der Jugendhilfe ist weiterhin zu rechnen.

Zudem lassen die immens gestiegenen und weiter steigenden Schuldenstände von Bund und Land NRW keine wesentlichen Entlastungen zu Gunsten der Kommunen erwarten. Der von der neuen Bundesregierung vorgelegt Koalitionsvertrag bleibt noch zu allgemein. Es werden Mindererträge für die Kommunen aus dem Finanzausgleich/Gemeindefinanzierungsgesetz in Folge der bestehenden Konjunkturrisiken sowie aufgrund von möglichen Steuerentlastungsgesetzen erwartet. Eine nachlassende Steuerkraft der Städte und Gemeinden hat unmittelbar Auswirkungen auf die Umlagegrundlagen und damit auf die Höhe des Hebesatzes für die Kreisumlage. Die Krisen und Risiken haben in den letzten Jahren zu einem massiven Anstieg der Aufwendungen im Haushalt des Kreises Steinfurt geführt, die im Wesentlichen nur über eine Anhebung der Kreisumlage kompensiert werden konnten.

4.2 Entwicklung der Finanzlage

Die Liquiditätssituation wird unter anderem durch folgende Aspekte bestimmt:

- Die geplanten Abschreibungen als nicht zahlungswirksamer Aufwand übersteigen die geplanten Erträge aus der Auflösung von Sonderposten als nicht zahlungswirksamer Ertrag. Die nicht zahlungswirksamen Netto-Abschreibungen werden über die zahlungswirksame Kreisumlage refinanziert. Liquidität steht für (Re-)Investitionen zur Verfügung.
- Die geplante Zuführung zu Pensionsrückstellungen übersteigt derzeit die Auszahlungen für Pensionen. Solange die versorgungsbedingten Einzahlungen aus der Kreisumlage höher sind als die jährlichen Versorgungsauszahlungen, besteht hier kein Liquiditätsproblem.
- Mit dem NKF-CUIG hatte das Land NRW fiskalische Probleme in die Zukunft verlagert. Den Kommunen fehlt durch die Isolierung der Belastungen Liquidität, die ansonsten nur über Kassenkredite sichergestellt werden kann. Die Verschuldung der Kommunen wird bei zusätzlich steigenden Zinsen stark zunehmen.

Die vierjährige Finanzplanung von 2025 bis 2028 prognostiziert aus der laufenden Verwaltungstätigkeit einen Liquiditätsüberschuss von 30,732 Mio. €, der u.a. den negativen Saldo aus Investitionstätigkeit i.H.v. 121,607 Mio. € (mit)finanzieren soll. Dennoch sind Investitionskredite i.H.v. 120,000 Mio. € zur Finanzierung des umfangreichen Investitionsprogramms 2025 bis 2028 nach der aktuellen Planung notwendig. Dagegen sind Liquiditätskredite trotz Isolierungen nach dem NKF-CUIG bisher und auch in Finanzplanungszeitraum nicht erforderlich.

4.3 Entwicklung des Vermögens und der Schulden

Die bilanziellen Abschreibungen belaufen sich in den Haushaltsjahren 2025 bis 2028 voraussichtlich auf 96,275 Mio. €. Die mittelfristig im selben Zeitraum geplanten Auszahlungen für Investitionen (Anlagenzugänge) betragen 263,047 Mio. €. Die Abschreibungen unterschreiten die veranschlagten Vermögenszugänge deutlich und werden planmäßig mehr als reinvestiert.

Für den Finanzplanungszeitraum 2025 bis 2028 ist eine Nettoneuverschuldung von 78,641 Mio. € vorgesehen. Der Schuldenstand würde sich planmäßig auf 162,431 Mio. € (ohne Kredite „Gute Schule 2020“) erhöhen. Die jährliche Fortschreibung der Haushaltsplanung wird zeigen, ob dies so eintreten wird.

5. Wichtige Vorgänge und Nachträge

Die Konjunktur in Deutschland ist von Stagnation, Rezessionstendenzen und einem hohen Preisniveau geprägt. Der Amtsantritt von Donald Trump als US-Präsident im Januar 2025 hat die Unsicherheiten und Unwägbarkeiten insbesondere durch willkürliche Entscheidungen drastisch verstärkt. Die US-Politik ist hierdurch unberechenbar geworden mit massiven Auswirkungen auf die Wirtschaft und die internationale Sicherheitslage. Eine Prognose der Entwicklung in Deutschland ist weiterhin schwierig. Zudem sind die Maßnahmen der neuen Bundesregierung abzuwarten. Die Verbraucher und Unternehmen stehen aufgrund der Preisentwicklung erheblich unter Druck. Es ist davon auszugehen, dass sich auch in Zukunft erhebliche Folgen für die Kreishaushalte 2026 und 2027 ergeben. Da die Ausgleichsrücklage endlich ist, kommt es entscheidend auf einen verantwortungsvollen Umgang mit den begrenzten finanziellen Ressourcen an. Einzelheiten werden hierzu unter Ziffer 6. Chancen und Risiken erläutert.

6. Chancen und Risiken

Die Finanzlage der nordrhein-westfälischen Kreise ist angesichts der weiterhin massiv steigenden Aufwendungen äußerst angespannt und wird sich auch für den Kreis Steinfurt weiter verschärfen. Die Folge werden weiter steigende Hebesätze der Kreisumlage und auch Leistungseinschränkungen in Abhängigkeit von den gesetzten Prioritäten sein.

Soweit erkennbar, werden für ungewisse Verbindlichkeiten Rückstellungen in voraussichtlich erforderlicher Höhe gebildet. Darüber hinaus ist auf folgende Entwicklungen hinzuweisen:

6.1 Aufgabenübergreifende Themen

2024 befand sich Deutschland im dritten Jahr des russischen Angriffskrieges gegen die Ukraine. Die internationalen Kriege, Krisen und Unsicherheiten haben sich weiter verschärft. Die wirtschaftlichen Folgen waren auch in den

Kommunen zu spüren, insbesondere durch ein schwaches Wirtschaftswachstum und anhaltend hohe Preise. Insgesamt lag das Bruttoinlandsprodukt (BIP) preis- und kalenderbereinigt um 0,2 Prozent unter dem Vorjahreswert. Hervorzuheben ist der Rückgang im verarbeitenden Gewerbe um insgesamt -3,0 Prozent. Dies ist vor allem auf einen deutlichen Produktionsrückgang im Maschinenbau und in der Automobilindustrie zurückzuführen (Quelle: Destatis).

Wie bereits im Vorjahr fiel der private Konsum als Wachstumsstütze im Jahr 2024 weitgehend aus und wuchs nur noch um preisbereinigt +0,3 Prozent (2023: -0,8%). Die preisbereinigten Konsumausgaben des Staates beschleunigten dagegen 2024 deutlich um +2,6 Prozent gegenüber dem Vorjahr. Dies ist vor allem auf Zuwächse bei den Sozialleistungen des Staates zurückzuführen

Rezession und Inflation setzen Verbraucher und Unternehmen erheblich unter Druck. Unternehmen üben Zurückhaltung bei Investitionen bzw. verlagern diese in das Ausland. Sicher ist, dass alle Lebensbereiche betroffen sind und sich unmittelbar und mittelbar erhebliche finanzielle Risiken und Folgen für den Kreishaushalt und die mittelfristige Planung ergeben. Beispielhaft seien hier die wesentlichen Risiken genannt:

- Weiter steigender Aufwand durch immer neue gesetzliche Standards durch Bund und Land NRW in allen Lebensbereichen;
- steigende Preisentwicklung auch aufgrund von deutlich höheren Tarifabschlüssen;
- ein Anstieg der Erwerbslosigkeit und der Bedarfsgemeinschaften bei der Grundsicherung für Arbeitssuchende – SGB II;
- eine nachlassende Steuerkraft der Städte und Gemeinden aufgrund des Einbruches der Wirtschaft und damit einhergehend eine geringere Umlagekraft für die Kreisumlage;
- eine geringere Finanzausgleichsmasse des Landes NRW durch geringere Einkommen- / Umsatzsteuern sowie die Reduzierung der Finanzausgleichsmasse zur Rückzahlung der kreditierten Aufstockung in 2021 und 2022;
- die weiter massiv steigende Verschuldung der öffentlichen Haushalte von Bund, Ländern und Kommunen;
- der unzureichend finanzierte Rechtsanspruch auf Ganztagesbetreuung;
- unüberschaubare Finanzierung von Klimaschutz- und Klimafolgenanpassungsmaßnahmen;
- eine massive Unterfinanzierung des ÖPNV bei fehlender Eigenwirtschaftlichkeit von Linien sowie die unregelmäßige Zukunft der dynamischen Finanzierung des Deutschland-Tickets;
- unzureichende finanzielle Beteiligung von Bund und Land NRW an den Aufgaben der Eingliederungshilfe für Menschen mit Behinderungen;
- unzureichende finanzielle Beteiligung des Bundes und des Land NRW an den Kosten für Geflüchtete
- weiter zunehmende Bürokratisierung.

Haupttrisikofaktor ist weiterhin die kontinuierliche Ausweitung gesetzlicher Standards und Anforderungen, die in vielen Bereichen die sozialstaatliche Fürsorge stärken, ohne die sich daraus ergebenden Kosten beim Gesetzgeber richtig zu verorten. Es wird also entscheidend darauf ankommen, ob es der neuen Bundesregierung gelingt, hier eine Kehrtwende einzuleiten und den Investitionsstau durch die beabsichtigten Maßnahmen aufzuheben. Eine zentrale Rolle kommt dabei den Kommunen zu, wobei fraglich ist, ob die staatliche Ebene für eine auskömmliche Finanzierung der durch die Kommunen zu erbringenden Leistungen sorgen wird. Hier bleibt abzuwarten, ob die mit dem Koalitionsvertrag auf Bundesebene geweckten Erwartungen auch tatsächlich erfüllt werden. Die Städte und Gemeinden, der Kreis und auch der LWL sind durch Fallzahlensteigerungen und Fallkostensteigerungen sowie vielfältige Investitionsbedarfe im öffentlichen Sektor massiv betroffen. Angesichts dieser besonderen Herausforderungen und Risiken, ist eine sparsame und wirtschaftliche Haushaltsführung dringend angezeigt!

6.1.1 Auswirkungen des demografischen Wandels

In den letzten Jahren ist die Einwohnerzahl im Kreis Steinfurt – anders als in anderen ländlich strukturierten Kreisen – weiter gestiegen. Zum 31.12.2022 waren 456.464 Einwohner im Kreis Steinfurt gemeldet. Auf Basis der

von IT- NRW im Juli 2019 veröffentlichten Vorausberechnung wird die Bevölkerung bis 2040 gegenüber 2018 noch leicht um 1,3 % zunehmen. Die demografische Entwicklung zeigt sich im Kreis Steinfurt daher nicht durch einen Rückgang der Einwohner, sondern vor allem in der Altersstruktur. Langfristig verzeichnen die älteren Altersgruppen ein Wachstum, während die jüngeren Altersgruppen kleiner werden. Bis 2040 wird das Durchschnittsalter der Bevölkerung zwischen 3 und 4,5 Jahren steigen.

Zudem zeigt sich ein Trend zur Individualisierung, insbesondere an kleiner werdenden Haushalten und bedeutenden Anteilen von Haushaltstypen jenseits der klassischen Familien. Weitere Indikatoren sprechen für eine vielfältiger und „bunter“ werdende Gesellschaft und eine Pluralisierung von Lebensstilen.

Auswirkungen auf die Bereiche der sozialen und technischen Infrastruktur, der regionalen Wirtschaft oder den Wohnungsbau werden die Folge sein. Die komplexen Verflechtungen der verschiedensten Bereiche erschweren dabei mögliche Problemlösungen. Es werden sicherlich unterschiedlichste Maßnahmen zu ergreifen sein, um Teilhabe für alle zu sichern und um zur Stabilität unseres Gemeinwesens beizutragen.

6.1.2 Konjunktuelle Entwicklung

Die deutsche Wirtschaft befindet sich weiterhin in einer Krise, die durch bedeutende innen- und außenpolitische Veränderungen zu Beginn des Jahres 2025 geprägt ist. Neben bereits bestehenden konjunkturellen und strukturellen Belastungen haben die internationalen Handelskonflikte und die US-Zollpolitik die wirtschaftspolitische Unsicherheit weltweit erheblich erhöht. Die wirtschaftspolitische Unsicherheit in Deutschland ist hoch. Zudem belastet die protektionistische Handelspolitik der USA die deutsche Konjunktur. In diesem Kontext haben Bundestag und Bundesrat die Finanzverfassung Deutschlands grundlegend geändert, was weitreichende öffentliche Verschuldungsspielräume schafft. Die Errichtung des Sondervermögens und die teilweise Lockerung der Schuldenbremse sollen einen pragmatischen Ansatz bieten, um Deutschlands Investitionsschwäche zu kompensieren und die schwächelnde Konjunktur wieder in Gang zu bringen. Die Maßnahmen werden aber eine erhebliche Anlaufzeit benötigen und positive Effekte sind nur dann zu erwarten, wenn auch strukturelle Hemmnisse wie Fachkräftemangel und überbordende Bürokratie nachhaltig abgebaut werden. Das Bruttoinlandsprodukt dürfte daher laut Frühjahrsprojektion der Bundesregierung in diesem Jahr in realer Rechnung stagnieren (+0,0 %). 2026 wird wieder mit einem preisbereinigten Zuwachs der Wirtschaftsleistung gerechnet (+1,0 %). Diese Steigerung wird unter anderem durch die Impulse aus dem Sondervermögen Infrastruktur erwartet. Führende Forschungsinstitute halten inzwischen auch ein BIP-Wachstum von 1,5 % in 2026 für möglich. Gleichwohl sollte das BIP-Wachstum nach einer weiteren Durststrecke an Dynamik gewinnen. So dürften zunächst noch die negativen Effekte der neuen US-Handelspolitik spürbar sein. Doch die umfangreichen staatlichen Investitionen in Verteidigung und Infrastruktur werden voraussichtlich die deutsche Binnennachfrage mehr und mehr treiben und zunehmend die Kraft besitzen, die Oberhand über einen schwächelnden Außenhandel zu gewinnen. Die konjunktuelle Erholung könnte damit im nächsten Jahr einsetzen.

Der Arbeitskreis „Steuerschätzungen“ geht in seiner Prognose vom Mai 2025 von folgender Entwicklung aus: Verglichen mit der Steuerschätzung vom Herbst 2024 werden die Steuereinnahmen insgesamt im Jahr 2025 aufgrund der schwächeren Wirtschaftsleistung sowie der berücksichtigten Steuerrechtsänderungen um -2,7 Mrd. € niedriger prognostiziert. Für die Gemeinden ergeben sich gegenüber der Herbstschätzung um -3,6 Mrd. € nach unten korrigierte Steuereinnahmen. Die Einnahmen der Länder fallen dagegen voraussichtlich um 1,1 Mrd. € höher aus. Gemessen am Ist-Aufkommen 2024 bedeutet dies für alle Ebenen +3,4 % oder +32 Mrd. €. Für die Kommunen ergeben sich – gemessen am Ist 2024 – um +2,2 Mrd. € (+1,5 %) höhere und für die Länder um 12,5 Mrd. € (+3,2 %) höhere Einnahmen. Die Steuereinnahmen des Bundes steigen 2025 um 14,1 Mrd. € (3,8 %). Die Prognose der mittelfristigen Steuereinnahmeerwartungen aller Ebenen für die Folgejahre 2026 bis 2029 wurden um insgesamt -78,5 Mrd. € gegenüber der Herbststeuerschätzung 2024 nach unten korrigiert. Die Erwartungen zu den kommunalen Steuereinnahmen für die Jahre 2025 bis 2029 wurden um insgesamt -23,7 Mrd. € deutlich reduziert.

Konjunktuelle Einbrüche erreichen etwas zeitverzögert die kommunale Ebene. Neben Auswirkungen bei den Einkommen- und Umsatzsteuern werden sinkende Gewerbesteuern zu verzeichnen sein

Eine nachlassende Steuerkraft der Städte und Gemeinden hat unmittelbar Auswirkungen auf die Umlagegrundlagen als Bemessungsgrundlage für die Kreisumlage. Auf finanzielle Unterstützung von Seiten des Bundes und des Landes NRW hat sich der Kreis Steinfurt nicht mehr verlassen können. Die mit den Investitionsbedarfen für die innere und äußere Sicherheit sowie die Infrastruktur verbundene weiter zunehmende Verschuldung wird die

Handlungsmöglichkeiten langfristig weiter einschränken, wenn damit nicht das erhoffte Wirtschaftswachstum verbunden ist. Die anhaltenden konjunkturellen Unwägbarkeiten bergen weiterhin das Risiko eines Anstiegs der Empfängerzahlen von Sozialleistungen mit weiteren Belastungen der kommunalen Haushalte.

Im Sinne der Generationengerechtigkeit hat der Kreis Steinfurt bisher das Ziel verfolgt, möglichst keine Belastungen in die Zukunft zu verlagern. Die Bilanz des Kreises Steinfurt weist Bilanzierungshilfen nach dem NKF-CUIG in Höhe von 10,672 Mio. € aus. Davon entfallen auf das Jugendamt 4,240 Mio. € und 6,432 Mio. € auf den allgemeinen Haushalt. In Abstimmung mit dem Kreistag ist beabsichtigt, die isolierten Belastungen für den allgemeinen Haushalt in 2026 direkt gegen die allgemeine Rücklage auszubuchen. Eine laufende Abschreibung und damit Belastung der Kommunen in den Folgejahren würde entfallen. Wegen des gesonderten Abrechnungskreises von 20 Städten und Gemeinden scheidet ein Ausbuchen der Bilanzierungshilfe Jugendamt gegen die allgemeine Rücklage aus.

Bisher bleibt die Forderung der Kommunen an das Land NRW, als Garant der kommunalen Selbstverwaltung den Kommunen eine nachhaltige finanzielle Unterstützung zur Verfügung zu stellen, die sie in die Lage versetzt, die schon jetzt gewaltigen Aufwendungen im Rahmen regulärer kommunaler Haushaltswirtschaft zu tragen, ungehört. Weiterhin stetig steigende Sozialleistungen, die Inflations- und Preisspirale, Migration und Integration, der Tarifabschluss im Öffentlichen Dienst und weitergehende Bedarfe bei der Daseinsvorsorge, der Dekarbonisierung und der Digitalisierung sprengen die kommunalen Haushalte. Von den absehbaren Mehraufwendungen und Personalbedarfen in Folge der beabsichtigten neuen gesetzlichen Standards und Regelungen ganz zu schweigen. Vor diesem Hintergrund muss der Kreis Steinfurt in den nächsten Jahren Zurückhaltung bei der Begründung neuer (freiwilliger) Projekte und Maßnahmen mit finanziellen bzw. personalintensiven Verpflichtungen üben. Es ist ohnehin zweifelhaft, ob angesichts der vorstehend geschilderten Risiken die bisherigen Standards der Aufgabenwahrnehmung durch den Kreis Steinfurt überhaupt gehalten werden können.

6.1.3 Kommunaler Finanzausgleich

Der kommunale Finanzausgleich in NRW ist seit vielen Jahren ein ständiges Diskussionsthema zwischen dem Land NRW und seinen Kommunen. Das in NRW angewendete Verbundquoten-Modell orientiert sich ausschließlich an den Einnahmen des Landes NRW und legt für die Kommunen eine feste Verbundquote von 23 v.H. der Verbundgrundlagen fest. Die Dotierung des kommunalen Finanzausgleichs schwankt daher in Abhängigkeit von der Einnahmesituation des Landes NRW. Ihr liegt keine systematische und an den Aufgaben orientierte Bedarfsanalyse zu Grunde.

Die verteilbare Finanzausgleichsmasse liegt 2025 bei 15,68 Mrd. EUR, d. h. 357,77 Mio. EUR mehr als im Vorjahr (+2,34%). Die Schlüsselzuweisungen für Gemeinden, Kreise und Landschaftsverbände steigen in der Folge um 2,34 %. Die Schlüsselmasse für die Kreise beträgt 1,54 Mrd. EUR und erhöht sich im Vergleich zum Vorjahr um 35,2 Mio. EUR. Das Land NRW hält weiter an einem Verbundsatz von 23 % fest. Das GFG 2025 sieht als Vorwegabzug die Rückführung der in den Corona-Jahren 2021 und 2022 gewährten Aufstockung der Finanzausgleichsmasse in Höhe von insgesamt fast 1,5 Milliarden Euro um künftig jährlich rund 30 Millionen Euro auf der Grundlage der Laufzeit der Tilgung des seinerzeit aufgelegten NRW-Rettungsschirms von 50 Jahren vor. Diese Aufstockung ist über Steuermehreinnahmen des Landes finanziert worden. Eine Rückführung dieser Mittel sollte laut der Begründung der seinerzeitigen Aufstockung „aus dem Aufwuchs der kommunalen Finanzausgleichsmasse“ wieder dem Landeshaushalt zufließen.

Problematisch bleibt die strukturell unzureichende Finanzausstattung der Kommunen. Der Koalitionsvertrag von CDU, CSU und SPD auf Bundesebene enthält aus kommunaler Sicht wichtige Weichenstellungen. Insbesondere die Ankündigung, Länder und Kommunen mit einem Anteil von 100 Milliarden Euro aus dem Sondervermögen des Bundes zu unterstützen, wird begrüßt. Zudem erwarteten die NRW-Kreise, dass über den kommunalen Anteil hinaus Mittel für Investitionen in Straßen und Schienen, Schulen, Klima etc. für die Kommunen mobilisiert werden. Entscheidend ist jedoch die konkrete Umsetzung. Die Mittel aus dem Sondervermögen müssen unbürokratisch, pauschal und ohne Verzögerung bei den Kommunen ankommen. Zudem fordert der LKT NRW eine zügige Finanzreform zugunsten der Kommunen. Um die strukturelle Unterfinanzierung zu beseitigen, brauchen die Kommunen eine höhere Umsatzsteuerbeteiligung, die sich an Einwohnerzahl und Sozialkosten orientiert.

Mit Vehemenz muss weiterhin mit Blick auf die aktuellen Krisen Solidarität von Bund und Land NRW mit seinen Kommunen eingefordert werden. D.h. konkret: Erhöhung des Verbundsatzes der Kommunen auf die frühere Höhe

von 28 %! Einzufordern bleibt weiterhin auch die von verschiedenen Gutachtern empfohlene Anpassung der seit 1980 nicht mehr grundjustierten Teilschlüsselmassenaufteilung für Gemeinden, Kreise und Landschaftsverbände. Hier hatten Gutachter bereits 2010/2011 eine Anhebung der Kreisschlüsselmasse von 11,7 v.H. auf 16,6 v.H. empfohlen.

6.1.4 Verschuldung

Der Weg der Entschuldung kann seit 2019 auch beim Kreis Steinfurt aufgrund des auch in den nächsten Jahren bestehenden Investitionsbedarfes nicht weiterverfolgt werden. Die Schuldenstände wachsen beim Kreis Steinfurt weiter an und werden noch künftige Generationen belasten.

Für 2025 beträgt der Saldo aus Investitionstätigkeit -52,600 Mio. €. In den Finanzplanungsjahren 2026 bis 2028 sind ebenfalls negative Salden ausgewiesen. In diesen Jahren übersteigen die investiven Auszahlungen die investiven Einzahlungen um insgesamt 69,007 Mio. €. Ob und wie die neue Bundesregierung neue Förderprogramme für die Kommunen auflegt bleibt abzuwarten.

Der hohe Investitionsbedarf und fehlende Liquidität aus laufender Verwaltungstätigkeit werden auch in der mittelfristigen Planung erhebliche Kreditaufnahmen erfordern, die zu einer deutlichen Nettoneuverschuldung führen. Die Kreditermächtigungen werden nach Baufortschritt und Finanzbedarf in Anspruch genommen.

Die vom Land NRW im Rahmen eines Vorwegabzugs im GFG 2024 zunächst beabsichtigte ausschließliche Finanzierung des Landesanteils an einer „Altschuldenregelung“ durch die Kommunen konnte zunächst in einer gemeinsamen Anstrengung der gesamten kommunalen Familie abgewendet werden. Das Thema „Altschuldenregelung“ wird aber für die anstehenden Haushalte erneut auf der Tagesordnung stehen. Bereits mit dem NKF-CUIG hat das Land NRW fiskalische Probleme in die Zukunft verlagert, aber keine Lösungsmöglichkeiten aufgezeigt. Aus Sicht der Kreise sind nachhaltige Lösungen, welche die zusätzliche finanzielle Ausstattung der Kommunen und den Rahmen regulärer kommunaler Haushaltswirtschaft gewährleisten, zwingend und notwendig.

Nach der aktuellen Planung wird sich die Verschuldung (ohne Darlehn aus dem Programm Gute Schule 2020) von 21,9 Mio. € zum 31.12.2021 und 53,1 Mio. € zum 31.12.2023 auf 162,43 Mio. € in 2028 massiv erhöhen. Dabei ist auch zu berücksichtigen, dass bei defizitärer Haushaltsplanung weniger bzw. keine Mittel aus laufender Verwaltungstätigkeit zur Finanzierung von Investitionen zur Verfügung stehen. Im Übrigen hängt die tatsächliche Neuverschuldung auch vom Mittelabfluss der einzelnen Maßnahmen ab. Durch die Verzögerung von Baumaßnahmen werden auch die investiven Mittel erst später benötigt. Insofern ist die Finanzplanung jährlich fortzuschreiben. Dabei sollten zusätzliche Bedarfe nach Möglichkeit vermieden oder zeitlich gestreckt werden. Bestehende Planungen sind im Hinblick auf ihre Notwendigkeit und im Hinblick auf mögliche Förderungen erneut kritisch zu prüfen und neu zu priorisieren. Ergänzend sollte eine Deckelung des Investitionsbedarfs durch Festlegung einer Höchstgrenze für die vertretbare Verschuldung erfolgen.

Das Zinsniveau bewegt sich zuletzt auf einem moderaten Niveau. Dennoch ist weiterhin eine intensive Beobachtung des Zinsmarktes sowie die Nutzung zinsermäßigter Finanzierungen durch die kfw-Bank und die NRW-Bank erforderlich. Bei neuen Kreditaufnahmen sind langfristige Zinsbindungen zu prüfen.

6.1.5 Personal

Schließlich sind die Personalaufwendungen und dabei insbesondere die steigenden Zuführungen zu den Pensions- und Beihilferückstellungen ein wesentlicher Kostenfaktor für künftige Kreishaushalte. Für den künftigen Personaletat maßgeblich sind die Veränderungen im Stellenplan, die Entwicklung der Personalaufwendungen für tariflich Beschäftigte und für Beamte sowie die Zuführungen zu den Pensions- und Beihilferückstellungen. Hier haben sich die letzten Tarifabschlüsse für 2024 und die Folgejahre massiv ausgewirkt.

Bisher geht der Kreis Steinfurt davon aus, dass die notwendige Liquidität zur Finanzierung der Pensions- und Beihilfeverpflichtungen auch künftig zur Verfügung steht, solange die über die Kreisumlage finanzierten nicht zahlungswirksamen Zuführungen zu den Pensions- und Beihilferückstellungen höher sind als die Versorgungszahlungen. Ergänzend nutzt der Kreis Steinfurt zum Zweck der Erfüllung zukünftiger Verpflichtungen aus der Beamtenversorgung den kvw-Versorgungsfonds der Kommunalen Versorgungskasse Westfalen-Lippe als langfristige Kapitalanlage (Bilanzwert 31.12.2024: 3,562 Mio. €). Diese Strategie wird regelmäßig überprüft. Angesichts des durch die geplanten Investitionen benötigten Liquiditätsbedarfs wäre eine zusätzliche Finanzierungsvorsorge

für die Pensions- und Beihilfeverpflichtungen entweder nur kreditfinanziert möglich oder müsste zu Lasten von geplanten Investitionen erfolgen.

Angesichts des Wettbewerbs für Fachkräfte stellt auch die adäquate Besetzung freiwerdender Stellen mit geeigneten Bewerber/innen in Zukunft eine große Herausforderung für den Kreis Steinfurt als öffentlichen Arbeitgeber dar.

Durch die immer weiter zunehmenden Bedrohungen im Bereich der IT-Sicherheit, die fortschreitende Digitalisierung und disruptive Technologien wie KI wird die Komplexität und das Aufgabenvolumen der IT weiter steigen. Dadurch sind steigende Aufwendungen und ein höherer Personalbedarf zu erwarten. Gleichzeitig bieten Digitalisierung und KI sowie die zunehmende Akzeptanz digitaler Angebote die Chance, Verwaltungsprozesse so zu transformieren, dass langfristig weniger Personal benötigt wird.

6.1.6 Controlling / Risikofrüherkennung

Die Controlling-Mechanismen wurden bei der Haushaltsabwicklung 2024 zur Haushaltssteuerung genutzt. Die Entwicklung 2024 bestätigt, dass angesichts des großen Haushaltsvolumens geringe prozentuale Abweichungen erhebliche Auswirkungen haben können. Ziel bleibt es daher weiterhin, die Haushaltsabwicklung unterjährig möglichst genau zu analysieren, um frühzeitig Steuerungsmaßnahmen ansetzen zu können. Insbesondere im Rahmen der Finanzzwischenberichte und Jahresabschlüsse greifen Maßnahmen zur Beobachtung und Identifizierung möglicher Risiken sowie zur Bewertung und Bewältigung der Risiken. Auch der Jahresabschluss 2024 zeigt die vielfältigen Abweichungen im Hinblick auf die Planansätze (siehe Analyse der Ergebnisrechnung 2024). Deutlich wird aber auch, dass der Kreis Steinfurt viele Entwicklungen nicht selbst beeinflussen kann, die sich somit einer Steuerungsmöglichkeit entziehen. Soweit Risiken erkenn- und bewertbar sind, werden entsprechende Vorkehrungen (z.B. Rückstellungen) getroffen. Ein systematisches digitales Vertragsmanagement ist vor dem Hintergrund der Anforderungen des § 2b UStG erforderlich und wurde 2022 implementiert. Zudem ist beabsichtigt, die organisatorischen Prozesse für das Rechnungswesen weiter zu digitalisieren.

In Sachen Steuern zeichnet sich auch gegenüber Gemeinden und Gemeindeverbänden eine restriktive Handhabung durch die staatliche Finanzverwaltung ab. Folglich bekommt die Einhaltung steuerrechtlicher Vorschriften – gerade auch durch die Umsetzung des § 2b UStG – eine neue Dimension. Angesichts dieser Entwicklung und der teilweise notwendigen Anpassung von Verfahrensweisen ist zum 01.01.2024 ein Handbuch zur Erfüllung steuerrechtlicher Verpflichtungen („Tax Compliance Management System“) in Kraft gesetzt worden. Das TCMS dient der Sicherstellung gesetzeskonformen Verhaltens im Steuerbereich. Alle steuerrechtlich relevanten Maßnahmen und Prozesse werden hierdurch beschrieben und festgelegt. Es geht also insbesondere darum, Risiken zu erkennen und zu vermeiden, Rechtssicherheit für alle Mitarbeitenden zu erhöhen sowie Haftungsrisiken zu begrenzen.

6.1.7 Kreis-/Jugendamtsumlage

Die Kreisumlage ist ein allgemeines Finanzierungsinstrument, dem eine große Bedeutung zukommt. Bei der Festsetzung der Kreisumlage hat der Kreis die gesetzliche Verpflichtung, sein Vermögen und seine Einkünfte so zu verwalten, dass die Kreisfinanzen gesund bleiben. Dabei hat er auf die wirtschaftlichen Kräfte der kreisangehörigen Gemeinden und der Abgabepflichtigen Rücksicht zu nehmen. Auf Basis der mehrheitlich beschlossenen Änderungen zum Haushaltsentwurf ergibt sich 2025 ein ungedeckter Finanzbedarf von 279,480 Mio. €. Die Ausgleichsrücklage soll in Höhe von 9,5 Mio. € in Anspruch genommen. Die allgemeine Kreisumlage beträgt somit 269,980 Mio. €. Das sind 28,117 Mio. € mehr als 2024. Auf der Basis von Umlagegrundlagen i.H.v. 806,966 Mio. Punkten führt das zu einem Hebesatz für die allgemeine Kreisumlage von 33,5 v.H. (2024: 31,5 v.H.). Der gesetzlichen Verpflichtung zur Rücksichtnahme gegenüber den kreisangehörigen Kommunen ist der Kreis auch 2025 durch die Festsetzung eines landesweit weiterhin niedrigen Hebesatzes für die allgemeine Kreisumlage nachgekommen. Dies soll auch künftig so bleiben, um die Kommunen nur in dem absolut erforderlichen Umfang zu belasten.

Für 20 Städte und Gemeinden im Kreis Steinfurt ohne eigenes Jugendamt nimmt der Kreis die Aufgaben der Jugendhilfe durch sein Kreisjugendamt wahr. Gem. § 56 Abs. 5 KrO NRW wird die Mehrbelastung 2025 für diese Städte und Gemeinden auf 27,92 v.H. der für das Haushaltsjahr 2025 geltenden Bemessungsgrundlagen festgesetzt. (2024: 28,05 %). Der über die Mehrbelastung zu finanzierende Jugendhilfeaufwand (einschl. Personalaufwand und interner Leistungsverrechnung) liegt bei 121,123 Mio. €. Gegenüber 2024 erhöht sich dieser erneut um

5,787 Mio. €. Die Mehrbelastung Jugendamt ist für die Finanzplanungsjahre ebenfalls mit einem jährlichen Anstieg geplant. Im Bereich der Hilfen zur Erziehung und vor allem bei den Tageseinrichtungen für Kinder ist weiter mit einem Anstieg der Netto-Aufwendungen zu rechnen.

Maßgeblich für die Umlagegrundlagen der Städte und Gemeinden ist neben den Schlüsselzuweisungen des Landes NRW die eigene Steuerkraft der Städte und Gemeinden, die sich in den vergangenen Jahren trotz der Kriseneinflüsse noch erfreulich gut entwickelt hat. Allerdings ist zu erwarten, dass die einsetzende Rezession und mögliche Steuersenkungen des Bundes zu deutlichen und dauerhaften Mindereinnahmen sowohl der Länder und der Kommunen führen werden, zumal diese nicht mehr durch ein entsprechendes Wirtschaftswachstum kompensiert werden kann. Die Städte und Gemeinden in NRW sind davon doppelt betroffen - einmal durch ihren Anteil an den Verbundsteuern und zum zweiten über ihren Anteil an den Steuereinnahmen des Landes (GFG). Angesichts der weiterhin erwarteten negativen konjunkturellen Entwicklung ist eine sinkende Steuerkraft und damit eine geringere Umlagekraft der Städte und Gemeinden sehr wahrscheinlich.

6.1.8 Mittelfristige Ergebnisplanung

Für die Jahre 2026 ff. strebt der Kreis Steinfurt einen mindestens fiktiv ausgeglichenen Haushalt mit einer unverändert niedrigen Kreisumlage an.

Angesichts der vielfältigen Aufgaben und Verantwortlichkeiten des Kreises Steinfurt ist die mittelfristige Entwicklung nur schwer abschätzbar. Es bestehen erhebliche Risiken insbesondere durch die internationalen (Handels-) konflikte, die fragilen internationalen Finanzmärkte und nicht zuletzt durch den mit unverminderter Brutalität gegenüber der Zivilbevölkerung geführten Angriffskrieg Russlands gegen die Ukraine mit seinen weitreichenden Auswirkungen auf die Weltwirtschaft. Mit erheblichen Belastungen des Sozialbereichs in den Folgejahren durch Konjunktureinbrüche, gesetzliche Regelungen und auch infolge eines möglichen weiteren Flüchtlingszuzugs ist zu rechnen. Zudem bleibt zu beachten, dass die Gesamtschuldenstände von Bund, Ländern und Kommunen weiter massiv angestiegen sind. Angesichts der vielen Unsicherheiten lassen sich die Auswirkungen auf die Entwicklung der kommunalen Finanzen nicht seriös vorhersagen.

6.2 Aufgabenbezogene Themen

Die Aufgaben der Kreise sind maßgeblich geprägt durch Vorgaben des Bundes und des Landes NRW. Hier zeigt sich eine zunehmende Diskrepanz zwischen den politischen Vorstellungen und Zielsetzungen der Bundes- und der Landespolitik und den realen Möglichkeiten bei der Umsetzung durch die Kommunen vor Ort. Die Möglichkeiten der Kommunen werden entscheidend geprägt durch eine unzureichende Personal- und Finanzausstattung. Die immer neuen politisch beschlossenen Standards insbesondere im Sozial- und Jugendhilfebereich lassen sich von den zur Umsetzung verpflichteten Kommunen nicht mehr einhalten. Beispielhaft genannt sei hier die Ganztagesbetreuung im Primarbereich, die angesichts der bereits bestehenden Defizite bei der Kita-Betreuung schlichtweg unrealistisch ist.

6.2.1 Soziallasten nach dem SGB XII und nach dem Alten- und Pflegegesetz

Mittlerweile ist deutlich, dass sich aus den Soziallasten massive Belastungen und Risiken für den Kreishaushalt ergeben. Demografisch bedingt werden die Fallzahlen weiter steigen mit Auswirkungen auf die Produkte des Amtes für Soziales und Pflege. Die Leistungen dieser Produkte basieren auf bundes- und landesrechtlichen Regelungen und sind weitestgehend nicht beeinflussbar.

Große finanzielle Auswirkungen für den Kreis Steinfurt hat seit vielen Jahren der Bereich Hilfe zur Pflege nach dem 7. Kapitel des SGB XII. Der demografische Wandel wird weitere Pflegebedarfe der Menschen im Kreis Steinfurt bedingen. Die Aufwendungen in der Pflege steigen in allen Teilbereichen massiv.

Ein bedeutendes Thema mit großer gesamtgesellschaftlicher Bedeutung und vielfältigen Herausforderungen bleibt die Umsetzung der UN-Behindertenrechtskonvention. Im Bereich Hilfen bei Behinderung besteht weiterhin ein verstärkter Wunsch der Elternschaft nach integrativer Betreuung. Auch in Zukunft ist eine weitere Zunahme von Anträgen auf Schulbegleitung zu erwarten. Zudem führen tarifliche Steigerungen zu deutlichen Mehraufwendungen.

2017 ist das Bundesteilhabegesetz (BTHG) in Kraft getreten. Das BTHG hat schrittweise in den Jahren 2018, 2020 und 2023 weitere Veränderungen in der Eingliederungshilfe mit sich gebracht, deren (finanzielle) Folgen noch nicht absehbar sind. Das BTHG und das inzwischen vorliegende Ausführungsgesetz zum BTHG NRW führen insbesondere seit 2020 zu Verschiebungen in der Zuständigkeit zwischen dem örtlichen Sozialhilfeträger Kreis Steinfurt und dem überörtlichen Träger LWL.

6.2.2 Soziallasten nach dem SGB II

Die eigenen Aufwendungen des Kreises Steinfurt für den Sozialhilfereich sind mit gravierenden Unwägbarkeiten behaftet. Hier sind insbesondere die Auswirkungen des andauernden Ukraine-Krieges und die Zukunft des Bürgergeldes zu nennen. Die Risiken im Bereich des SGB II liegen bei den größtenteils kommunal zu tragenden Kosten der Unterkunft und Heizung. In diesem Zusammenhang hängt die Kostenentwicklung von der Entwicklung der Bedarfsgemeinschaften und der Entwicklung der Mieten und Heizkosten ab. Zudem muss vor dem Hintergrund der anhaltenden Migration und der Rezessionsgefahr mit einem weiteren Anstieg der SGB II-Bedarfsgemeinschaften gerechnet werden.

Beim Blick auf die künftige Entwicklung sind deshalb die Aufgaben und die sich hieraus ergebenden Finanzierungsfolgen zu berücksichtigen, die sich aus der großen Zahl der Geflüchteten ergeben. Eine Folgeregelung für die Übernahme der flüchtlingsbedingten Kosten der Unterkunft und Heizung gibt es aktuell nicht mehr. Eine dauerhafte Finanzierungsregelung zur Übernahme flüchtlingsbedingter Kosten wird vor allem von den kommunalen Spitzenverbänden weiterhin eingefordert.

6.2.3 Jugend und Familie

Wie bislang prägen im Bereich Jugend und Familie unverändert der Ausbau der Tageseinrichtungen für Kinder und die Hilfen zur Erziehung den Produktbereich 06 Kinder-, Jugend- und Familienhilfe. Bei der Förderung von Kindern in Tageseinrichtungen und Tagespflege konnte durch den Ausbau im zurückliegenden Kindergartenjahr zwar erneut die Erfüllung des Rechtsanspruchs auf Tagesbetreuung für Kinder unter drei Jahren gelingen. Die vergangenen Jahre waren aber durch steigende Geburtenzahlen, Zuzüge – auch durch fluchtbedingte Migration – sowie die tendenziell frühere und intensivere Inanspruchnahme der Betreuungsangebote geprägt, die einen weiteren Ausbau von Betreuungsplätzen sowohl für unter- wie überdreijährige Kinder erforderten. Inzwischen hat sich die Situation in einigen Orten geändert, so dass aufgrund stagnierender Kinderzahlen die Notwendigkeit einzelner Bauvorhaben zu prüfen ist.

Der Ausbau der Betreuungsplätze, die Ausweitung des wöchentlichen Betreuungsumfanges sowie die im Kinderbildungsgesetz (KiBiz) angelegte jährliche Anpassung der Kindpauschalen von zurzeit 3 Prozent führen zu einem gestiegenen Netto-Aufwand in der Kita-Betreuung. Diese Aufwandssteigerung ist wie bislang im Wesentlichen durch die dezidierten KiBiz-Regelungen vorgegeben und in Verbindung mit der Erfüllung des Rechtsanspruches auf Tagesbetreuung nicht steuerbar.

Die stationären Leistungen der Jugendhilfe und die ambulanten Hilfen zur Erziehung stellen wie bislang den zweiten großen Kostenblock im Bereich Jugend und Familie dar. Gesellschaftliche Veränderungen führen dazu, dass immer intensivere Betreuungsangebote gemacht werden müssen. Neben höheren Fallzahlen steigen auch die durchschnittlichen Kosten z.B. in der stationären Eingliederungshilfe. Zudem wirkt sich hier die seit Ende 2022 verstärkte Zuweisung von unbegleiteten minderjährigen Flüchtlingen aus.

Die vom Bund angestrebte Ganztagesbetreuung im Primarbereich ist angesichts der bereits bestehenden personellen und finanziellen Defizite bei der Kita-Betreuung kaum realisierbar. Das Land NRW entzieht sich durch die Weigerung, die Ganztagesbetreuung durch Gesetz zu regeln, seiner Verantwortung.

6.2.4 Landschaftsumlage

Die Landschaftsumlage umfasst mit 160,810 Mio. € in 2025 rd. 29 % der Transferaufwendungen. Sie ist der entscheidende aber vom Kreis nicht selbst zu beeinflussende Faktor für die Höhe der Kreisumlage. Für die Finanzplanungsjahre sind folgende Werte für die Landschaftsumlage geplant:

	2026	2027	2028
Landschaftsumlage	173,210 Mio. €	185,776 Mio. €	200,315 Mio. €

Mit großer Sorge blickt die Kreisverwaltung auf die Entwicklung bei der Landschaftsumlage mit seit Jahren massiv steigenden und auch in Zukunft weiter steigenden Zahlbeträgen. Für die Finanzplanungsjahre wurde mit Hebesätzen von 18,45 % für 2026, 19,00 % für 2027 und 19,4 % für 2028 kalkuliert.

Der LWL nimmt zum überwiegenden Teil soziale Aufgaben im Bereich der Behindertenhilfe wahr. Durch die älter werdenden Hilfeempfänger und den medizinischen Fortschritt wirkt sich die demografische Entwicklung überproportional auf den Finanzbedarf des LWL aus. Der LWL finanziert sich weitestgehend über die Landschaftsumlage. Beteiligungen des Bundes an den Kosten der Eingliederungsleistungen kommen bei den Kreisen und vor allem bei den Kommunen an und nicht direkt beim LWL, der für die Eingliederungsleistungen in NRW zuständig ist. Nur einen geringen Teil der Entlastung gibt das Land über die Finanzausgleichsmasse weiter und erreicht so den LWL unmittelbar. Infolgedessen steigt der Finanzbedarf des LWL, der über die Landschaftsumlage zu finanzieren ist und so die kommunalen Haushalte erreicht. Über 80 % der Kosten der Eingliederungshilfe basieren auf den Personalkosten der Leistungsanbieter. Die Personalkosten in diesem Bereich entwickeln sich besonders dynamisch.

Die Angebotssteuerung für Menschen mit Behinderungen führt zwar zu rückläufigen Fallzahlenanstiegen u.a. im Bereich der Werkstatt-Beschäftigten und bei den besonderen Wohnformen, dennoch steigen mit der gesetzlichen Einführung des Bundesteilhabegesetzes und des diesbezüglichen Ausführungsgesetzes seit 2020 die Fallzahlen in den weiteren Leistungsbereichen (z.B. im ehemals ambulant betreuten Wohnen) erheblich an. Aufgrund der Personalintensität der von den Landschaftsverbänden getragenen sozialen Leistungen haben Tarifsteigerungen - zuletzt des Tarifvertrages für den Sozial- und Erziehungsdienst (TVöD-SuE) - erhebliche Auswirkungen auf die Fallkosten. Hinzu kommen die inflationsbedingte Steigerung der Sachkosten und steigende Hilfebedarfe von Leistungsempfängern und Leistungsempfängerinnen aufgrund zunehmenden Alters und des Bedarfs an besonderen, individuellen Leistungen.

Die statische Beteiligung des Bundes an den Aufwendungen der Eingliederungshilfen von bundesweit 5 Mrd. € hat vor dem Hintergrund ständig steigender Sozialleistungsansprüche nur zu einer kurzzeitigen Verbesserung geführt. Durch die Aufwandsentwicklung und Fallzahlensteigerung bleibt die Entlastung hinter der tatsächlichen Entwicklung zurück. Die gewährte Entlastung von 5 Mrd. EUR durch den Bund entsprach der damaligen Forderung nach einer 1/3-Beteiligung im Sinne einer gesamtgesellschaftlichen Finanzierung, der sich Bund, Länder und Kommunen stellen. Die statische Bundesentlastung wächst nicht dynamisch mit den Fallzahl- und Fallkostenanstiegen in der Eingliederungshilfe. Hier muss es weiterhin Ziel sein, eine dynamische anteilige Finanzierung durch den Bund zu erreichen. Die 5 Mrd. Euro Bundesentlastung bei der Eingliederungshilfe muss der Kostenentwicklung entsprechend aufgestockt und dynamisiert werden und die Dynamisierungszuwächse möglichst den Aufgabenträgern zufließen. Risiken aus Mehraufwendungen durch Fallkostenentwicklungen und Standardausweitungen gehen stattdessen bisher aber komplett zu Lasten der kommunalen Haushalte. Ein alleiniger Verweis auf eine aufgabenadäquate Finanzausstattung durch Bund und Land NRW greift allerdings zu kurz und würde den LWL als Träger der Eingliederungshilfe aus der Verantwortung, eigene Strukturen und Standardsetzungen zu hinterfragen und ggfls. anzupassen, entlassen. Auch hier sind Maßnahmen des LWL erforderlich. Er muss seine Möglichkeiten einer kritischen Überprüfung eigener Standards und einer weitergehenden Konsolidierung insbesondere im Personalbereich nutzen.

LWL, Kreise sowie Städte und Gemeinden sind sich einig, dass es zu einer dauerhaften Entlastung der kommunalen Familie bei den dynamisch steigenden Kosten in der Eingliederungshilfe kommen muss. Problematisch ist, dass die zu Grunde liegenden Standards durch den Bund bzw. das Land NRW gesetzt werden, eine angemessene finanzielle Beteiligung erfolgt jedoch nicht. Land NRW und Bund bleiben daher aufgefordert, die Standards einer kritischen Prüfung zu unterziehen und sich an einer aufgabenadäquaten Finanzierung der gesamtgesellschaftlichen Aufgabe der Teilhabe für alle durch Inklusion zu beteiligen! Darüber hinaus ist es erforderlich, die durch das Land NRW vorgenommene Zuständigkeitsregelung mit Übertragung von Aufgaben auf den LWL erneut kritisch zu hinterfragen.

6.2.5 Flüchtlingssituation / Integration

Die Flüchtlingszuwanderung bleibt ein bedeutendes Thema. Eine Vielzahl der nach NRW gekommenen und kommenden Flüchtlinge wird noch für eine lange Zeit oder für immer in Deutschland bleiben. Es ist anzunehmen, dass der Migrationsdruck auf Europa und insbesondere Deutschland auch in den kommenden Jahren weiter anhalten wird. Angesichts anhaltender Krisen in der Welt ist auch künftig mit einer fortbestehenden Flüchtlingszuwanderung zu rechnen. Dabei vermag niemand belastbare Prognosen für die folgenden Jahre abzugeben. Die Integration der nach NRW gekommenen Flüchtlinge bleibt eine zentrale Aufgabe für die Städte und Gemeinden. Das Kommunale Integrationszentrum unterstützt die Kommunen und die Träger dabei u.a. durch die Weiterleitung der vom Land NRW zur Verfügung gestellten Fördermittel KOMM-AN NRW zur Stärkung der kommunalen Integrationsarbeit und zur Förderung des bürgerschaftlichen Engagements in den Kommunen.

Die Situation in den Kommunen korrespondiert auf vielfältige Weise mit den Aufgaben der Kreisverwaltung, etwa bei der Kinderbetreuung, der Beschulung, der Integration in Arbeit und Ausbildung, der gesundheitlichen und sozialen Versorgung sowie bei der Ausländerbehörde. Bei der Ausländerbehörde ist neben zunehmenden Rückführungen ein weiterer Anstieg bei den Fallzahlen für die Sachbearbeitung (z.B. Erteilung von Aufenthalts- und Arbeitserlaubnissen) zu verzeichnen. Daneben sind weitere Bereiche - namentlich Soziales, Jugend und Familie, Gesundheit, Schule und Bildung – in Sachen Integration und Zuwanderung gefordert. Vor diesem Hintergrund arbeitet der Kreis intensiv mit den Städten und Gemeinden zusammen.

Die vor dem Hintergrund der internationalen Krisen anhaltende Belastung des Kreises Steinfurt und seiner Städte und Gemeinden hat alle Kommunen an die Grenzen der personellen und finanziellen Leistungsfähigkeit gebracht. Die kommunalen Spitzenverbände haben vielfach dringend wirksame Entlastungsmaßnahmen des Bundes und des Landes NRW eingefordert. Das Land NRW hatte im November 2023 zugesagt, die ab dem Jahr 2024 vom Bund an die Länder und Kommunen zu zahlende Pauschale von 7.500 € pro Flüchtling auch künftig zur Finanzierung der Leistungen komplett für die Kommunen zu verwenden und seitens des Landes NRW auch weiterhin erhebliche eigene Mittel zusätzlich zu aktivieren. Die kommunalen Spitzenverbände haben darum gebeten, eine deutliche Erhöhung der Pauschale nach dem FlüAG, eine dauerhafte Finanzierung der Kosten für vorgehaltene, nicht belegte Plätze in kommunalen Flüchtlingsunterkünften, eine verbesserte Beteiligung des Landes an den Gesundheitskosten sowie eine angemessene Erhöhung der Einmalpauschale für Geduldete auf den Weg zu bringen. Stattdessen stellt das Land NRW im Zuge der FlüAG-Reform für die Kommunen lediglich ein Betrag von bis zu 86 Mio. € zur Verfügung. Von diesem erhalten die Kreise seit 2024 jeweils nur 500.000 € für ihre spezifischen Aufgaben bei der Unterbringung und Versorgung von Geflüchteten. Damit behält das Land 77 % der vom Bund an Länder und Kommunen weitergeleiteten Mittel für sich ein. Dies ist angesichts der im November 2023 getroffenen Vereinbarung nicht akzeptabel, zumal die Finanzierung des FlüAG seitens des Landes auch in früheren Jahren völlig unabhängig von der Frage etwaiger zur Verfügung stehender Bundesmittel für Flucht und Migration erfolgt ist.

Dem Kreis Steinfurt sind im Bereich Fluchtmigration / Integration in 2024 ungedeckte Aufwendungen von rd. 11,452 Mio. € entstanden. Davon entfallen allein 7,605 Mio. € auf ungedeckte Kosten der Unterkunft und Heizung.

Für die Kreise von besonderer Bedeutung ist daher weiterhin insbesondere die Forderung nach vollständiger Übernahme der flüchtlingsbedingten Kosten der Unterkunft durch Bund und/oder Land. Sowohl Bund als auch Land NRW weigern sich, die Kreise in diesem Punkt zu entlasten.

6.2.6 ÖPNV

Die deutlichen Preis- und Kostensteigerungen führen im ÖPNV dazu, dass Linienverbindungen zunehmend nicht mehr eigenwirtschaftlich bedient werden. In der Folge ist mit deutlichen weiter steigenden Aufwendungen in diesem Bereich für den Kreis Steinfurt zu rechnen. Vor dem Hintergrund der finanziellen Leistungsfähigkeit des Kreises und dem Fachkräftemangel stellt sich daher konkret auch die Frage einer Einschränkung des Leistungsangebotes im ÖPNV. Auch beim „Deutschlandticket“ waren Bund und Länder bisher nicht bereit, langfristige Finanzierungszusagen zu treffen. Somit besteht für den Kreis Steinfurt und die RVM weiterhin das Risiko von Mindererträgen durch das Deutschlandticket. Eine Fortführung des Deutschlandtickets über das Jahr 2025 hinaus ist vor diesem Hintergrund derzeit nicht absehbar. Hier bleiben die Maßnahmen der neuen Bundesregierung und die weiteren Abstimmungen mit den Bundesländern abzuwarten.

6.2.7 Nachhaltigkeit und Krisenresilienz

Vor dem Hintergrund der Zahl und Sequenz an Krisen müssen alle Kommunen die Krisenfestigkeit weiter ausbauen. Die dafür erforderliche Transformation der Infrastrukturen für die Daseinsvorsorge erfordert stetige kommunale Investitionen. Erhebliche Chancen werden daher in der nachhaltigen Weiterentwicklung des Kreises Steinfurt gesehen. Dies betrifft die Bereiche Soziales, Ökologie und Ökonomie. Allerdings haben auch der Bevölkerungsschutz und die zivile Verteidigung mittlerweile einen besonderen Stellenwert erhalten. Der Kreis Steinfurt widmet sich daher frühzeitig und intensiv den Zukunftsthemen:

- Gesundheits- und Bevölkerungsschutz
- Klimaschutz (insbesondere 50-Punkte-Handlungsprogramm „Klimaschutz“)
- Digitalisierung
- Demografische Entwicklung und Generationengerechtigkeit
- Mobilität

Das Fundament für die Umsetzung der Zukunftsthemen liegt dabei in nachhaltig soliden Finanzen und einer adäquaten Personalausstattung des Kreises Steinfurt.

Finanzielle Nachhaltigkeit und Krisenresilienz sind jedoch nur erreichbar wenn

- ⇒ **Wir in personalwirtschaftlicher und finanzieller Hinsicht Prioritäten setzen!**
- ⇒ **Wir Standards und Ansprüche in allen Bereichen überprüfen!**
- ⇒ **Wir einen Bürokratieabbau auf allen Ebenen einfordern und umsetzen!**

6.2.8 Beteiligungen

Die Finanzanlage „Beteiligungsgesellschaft“ wurde im Rahmen des Jahresabschlusses überprüft. Nach dem Grundsatz der Bewertungsstetigkeit wurde die Systematik der Unternehmensbewertung beibehalten, wie sie seit der Eröffnungsbilanz angewendet worden ist. Seit der Eröffnungsbilanz haben sich die Vermögenswerte der Beteiligungsgesellschaft verändert. Die stillen Reserven und stillen Lasten, die sich bei den einzelnen Beteiligungen ergeben haben, führen im Ergebnis dazu, in 2024 keine Wertberichtigung vorzunehmen.

Die Finanzanlage „Beteiligungsgesellschaft“ ist im Wesentlichen geprägt durch die Entwicklung der Flughafen Münster-Osnabrück GmbH (FMO GmbH).

Im Dezember 2014 brachte die FMO GmbH ein langfristiges Finanzierungskonzept auf den Weg, das im Kern in den Geschäftsjahren 2016 bis 2020 ihre weitgehende Entschuldung beinhaltet und Eigenkapitalzuführungen durch die Gesellschafter von jährlich 16,8 Mio. € also insgesamt 84 Mio. €, vorsah. Dieses Geld wurde von der kreiseigenen Beteiligungsgesellschaft zur Verfügung gestellt. Die letzte Zahlung aus dem Finanzierungskonzept 1.0 erfolgte 2020.

2019 hat die FMO-GmbH unter Berücksichtigung neuer branchen- und standortspezifischer Entwicklungen ein langfristige Finanzierungskonzept 2.0 bis zum Jahr 2030 sowie einen Vorschlag zur Anschlussfinanzierung bis zum Jahr 2025 beschlossen. Dabei wurde insbesondere ein erhöhtes Investitionsvolumen, das größtenteils durch neue Vorgaben der europäischen Agentur für Flugsicherheit (EASA) hervorgerufen wird, berücksichtigt. Die Investitionsmaßnahmen dienen dem Erhalt der vorhandenen Infrastruktur und der Sicherung eines EU-rechtskonformen Flughafenbetriebs. Das Finanzierungskonzept 2.0 sah für den Finanzierungsbedarf in der Zeit von 2021 bis 2025 die Zuführung von Finanzierungsmitteln in Form von Gesellschafterdarlehen vor. Konkret soll das Volumen der Gesellschafterdarlehen für die Geschäftsjahre 2021 bis 2025 jährlich 7 Mio. € betragen. Die Darlehen sollen 3 Jahre tilgungsfrei gestellt werden und eine Laufzeit von 15 Jahren haben. Für die Folgejahre 2026 bis 2030 sah das Finanzierungskonzept 2.0 weitere Gesellschafterdarlehen von jährlich 3,5 Mio. Euro vor. Diese dienen insbesondere zur Bedienung von Zins- und Tilgungsleistungen aus den Gesellschafterdarlehen des Finanzierungskonzeptes 2.0.

Das Finanzierungskonzept 3.0 ist 2024 von der Gesellschafterversammlung der FMO GmbH beschlossen worden. Wesentliche Grundlage der Unternehmensplanung der FMO GmbH bildet die jährliche Passagierentwicklung. Die

Annahmen im Finanzierungskonzept 3.0 sind von der PricewaterhouseCoopers GmbH Wirtschaftsprüfungsgesellschaft plausibilisiert worden. Im Übrigen gelten für das Finanzierungskonzept 3.0 die gleichen Rahmenbedingungen wie beim Finanzierungskonzept 2.0. Die Gesellschafter müssen für das Finanzierungskonzept 3.0 ab 2027 keine zusätzlichen Finanzmittel aufbringen, da diese Gesellschafterdarlehen durch die laufenden Tilgungsbeträge der Gesellschafterdarlehen für die Geschäftsjahre 2021 bis 2025 refinanziert werden können. Somit wird die Beteiligungsgesellschaft dem FMO in den Jahren 2026 bis 2030 jährlich jeweils ein Gesellschafterdarlehen in Höhe von 1.084.188 Euro, also insgesamt 5.420.940 Euro gewähren.

In Anbetracht der Corona-Pandemie und der massiven Auswirkungen auf den Flugverkehr hatte die Gesellschafterversammlung der FMO GmbH im Sommer 2020 das Konzept der dreimaligen Eigenkapitalerhöhung zu je 10 Mio. € (Anteil der Beteiligungsgesellschaft 3,098 Mio. €) in den entsprechenden Geschäftsjahren beschlossen. Etwaige Zuschüsse aus Landes- bzw. Bundesmitteln sollten jedoch bei den Auszahlungen berücksichtigt werden. Nachdem sich Bund bzw. Land im Jahr 2021 mit ca. 5 Mio. € an den Corona-Schäden des FMO beteiligten, konnte die Gesamtsumme der Eigenkapitalerhöhung entsprechend auf 25 Mio. € reduziert werden. Der Kreis Steinfurt als Gesellschafter der Beteiligungsgesellschaft hat im Jahr 2021 beschlossen, die auf den Gesellschafter der FMO GmbH entfallenden anteiligen notwendigen Finanzmittel zur Sicherstellung des Weiterbetriebs sowie eventuell weitere Mittel aus dem Kreishaushalt für die Beteiligungsgesellschaft auch für 2022 und 2023 bereitzustellen. Die Ergebnisse des Gutachtens zu den Optionen der Weiterentwicklung des FMO wurden sowohl dem Kreistag als auch den Gremien des FMO vorgestellt. Im Transformationsszenario soll eine Weiterführung des kommerziellen Linien- und Ferienflugverkehrs unter optimierten Rahmenbedingungen gewährleistet werden. Die FMO-GmbH hat die im Gutachten benannten „Transformationshebel“ analysiert und Optimierungsmaßnahmen eingeleitet. Der FMO ist eine wichtige Infrastruktureinrichtung für den Kreis Steinfurt. Durch den FMO sind zahlreiche Arbeitsplätze im Umfeld des Flughafens entstanden. Dies wird durch das 2022 vorgelegte Gutachten bestätigt. Die eingeleiteten Maßnahmen bieten mittelfristig die Chance auf ein ausgeglichenes Unternehmensergebnis. In der Folge werden eine nachhaltige Beschäftigung sichergestellt und der FMO als wichtige Verkehrsinfrastruktur für die Region mit Wachstumsperspektive vollumfänglich erhalten. Die Infrastruktur des Flughafens erweist sich gerade in Krisenzeiten als logistischer Vorteil. Bei einer ebenfalls untersuchten Liquidation würde sich die regionale Erreichbarkeit insbesondere im Kreis Steinfurt deutlich verschlechtern. Insgesamt erhöhen sich die Gesamtreisezeiten (längere Anreisezeiten und Distanzen zu Alternativflughäfen, Nutzung von Pkw oder Bahn statt Kurzstreckenflügen). Die verlängerten Reisezeiten bedeuten volkswirtschaftliche Kosten, die auch unter Berücksichtigung der CO₂-Einsparungen nicht durch einen volkswirtschaftlichen Nutzen kompensiert werden.

Die weitere Entwicklung der FMO-GmbH bleibt abzuwarten. Entstehende Fehlbeträge reduzieren das Eigenkapital des FMO. Verlustabdeckungen durch die Gesellschafter sowie möglicherweise die Umwandlung von Gesellschafterdarlehen in Kapitalzuführungen könnten die Folge sein. Letzteres hat unmittelbare Auswirkungen auf die Finanzkraft der Beteiligungsgesellschaft. Weitere Kapitalzuführungen würden ebenfalls Wertberichtigungen der Finanzanlage „Beteiligungsgesellschaft“ nach sich ziehen und das Eigenkapital des Kreises schmälern. Zukünftige Haushaltsplanungen sind darauf abzustellen. Jedoch verstetigen sich die Ansätze für eine positive Entwicklung der FMO-GmbH erkennbar. 2022 konnte der Jahresfehlbetrag reduziert und bereits ein positives Betriebsergebnis (EBITDA) erzielt werden. Für 2023 und 2024 ergeben sich Jahresüberschüsse.

Der Kreis Steinfurt ist zu einem Drittel an der AirportPark GmbH (APP) beteiligt. Die Gesellschafter haben sich verpflichtet eine jährliche Verlustabdeckung von zusammen 0,300 Mio. € (je Gesellschafter 0,100 Mio. €) zu tragen. Daneben haben die Gesellschafter sowohl Gesellschafterdarlehen als auch Bürgschaften für den APP ausgegeben. Nach anfänglichen tilgungsfreien Jahren werden die Gesellschafterdarlehen seit 2014 getilgt. Die Entwicklung der GmbH ist abhängig von einer erfolgreichen Vermarktung der Grundstücke. Die konjunkturelle Schwäche wirkt sich auch hier aus. Für 2024 ist aufgrund der Vermarktungssituation eine Verlustabdeckung erforderlich, die in 2025 gezahlt wird. Die weitere Entwicklung wird zeigen, ob hier eine Trendumkehr erreicht werden kann. Die Voraussetzungen dafür sind jedenfalls gegeben. Bei der Vermarktung der Flächen kommen die Standortvorteile und Erweiterungspotenziale vermehrt zum Tragen. So hat sich der Gewerbepark in den letzten Jahren zu einem Premiumstandort für das gesamte Münsterland und die angrenzenden Regionen entwickelt. Die direkte Lage vor dem Flughafen Münster/Osnabrück, die sonstigen sehr guten Verkehrsbedingungen, das nachhaltige Konzept mit großzügigen Grünbereichen und Wasserläufen sowie die zahlreichen Mehrwerte bezüglich der nachhaltigen Infrastruktur bieten beste Voraussetzungen für angesiedelte Unternehmen und ihre Wachstumschancen.

Vollständigkeitserklärung zum Jahresabschluss 2024

Herr Landrat Dr. Martin Sommer gibt persönlich folgende Erklärung ab:

I. Aufklärungen und Nachweise

1. Der Rechnungsprüfung sind die von ihr gemäß § 102 Abs. 7 GO NRW verlangten und darüber hinaus für eine sorgfältige Prüfung notwendigen Nachweise und Informationen vollständig und nach bestem Wissen und Gewissen zur Verfügung gestellt worden. Vollständig weitergegeben sind neben meinen persönlichen Kenntnissen auch die Kenntnisse aller Mitglieder des Verwaltungsvorstandes.
2. Folgende von mir benannten Auskunftspersonen sind angewiesen worden, der Rechnungsprüfung alle Auskünfte, Nachweise und Informationen richtig und vollständig zu geben:
 - Christian Termathe, Leiter der Kämmerei und Kämmerer
 - Claudia Klemann, Kämmerei

II. Buchführung, Inventar, Zahlungsabwicklung (§§ 28 - 32 KomVO NRW)

1. Es sind alle Bücher, Belege und sonstigen Unterlagen zur Verfügung gestellt worden. Zu den Unterlagen gehören neben den Büchern der Finanzbuchhaltung insbesondere Verträge und Schriften von besonderer Bedeutung, Arbeits- und Dienstanweisungen sowie Organisationspläne, die zum Verständnis der Buchführung erforderlich sind.
2. Zu den Belegen gehören alle für die richtige und vollständige Ermittlung der Ansprüche und Verpflichtungen zu Grunde zu legenden Nachweise (begründende Unterlagen).
3. Bei der Inventur sind die Grundsätze ordnungsmäßiger Inventur beachtet und alle im wirtschaftlichen Eigentum stehenden Vermögensgegenstände und die Schulden erfasst worden.
4. Die nach § 32 KomHVO NRW erforderlichen Regelungen zu Sicherheitsstandards und interner Aufsicht sind erlassen worden. Die Aufsicht über die Finanzbuchhaltung hat nach § 32 Abs. 4 KomVO der Kämmerer. Verantwortlich für die Finanzbuchhaltung ist die jeweilige (stellv.) Amtsleitung der Kämmerei.

III. Bilanz und Lagebericht

1. Die Bilanz zum 31.12.2024 beinhaltet alle bilanzierungspflichtigen Vermögenswerte, Verpflichtungen, Rückstellungen, Wagnisse (z.B. drohende Verluste aus schwebenden Verfahren) und Abgrenzungen. Der Anhang enthält alle erforderlichen Angaben.
2. Im Lagebericht sind alle Vorgänge von besonderer Bedeutung erläutert worden, insbesondere sind alle Risiken und Chancen der künftigen Entwicklung dargestellt, wie sie von mir und dem stellv. Kämmerer eingeschätzt werden.
3. Nach dem Wertaufhellungsprinzip wurden Risiken und Verluste auch dann berücksichtigt, wenn sie erst nach dem Bilanzstichtag bekannt geworden sind, deren Ursache aber vor dem Bilanzstichtag liegt.

4. Umstände, die der Vermittlung eines den tatsächlichen Verhältnissen entsprechenden Bildes der Vermögens- und Schuldenlage entgegenstehen, sind nicht bekannt.
5. Ausleihungen, Forderungen und Verbindlichkeiten gegenüber verbundenen Unternehmen, Beteiligungen und Sondervermögen bestanden am Abschlussstichtag nur in der Höhe, in der sie in der Bilanz zum 31.12.2024 berücksichtigt sind.
6. Verbindlichkeiten aus Bürgschaften, Verlustübernahmeverträgen und sonstigen Sicherheiten bestanden am Abschlussstichtag nur in der Höhe, in der sie im Verbindlichkeitspiegel nachrichtlich als „Haftungsverhältnisse aus der Bestellung von Sicherheiten“ ausgewiesen sind.
7. Rückgabeverpflichtungen für in der Bilanz ausgewiesene Vermögensgegenstände sowie Rücknahmeverpflichtungen für nicht in der Bilanz ausgewiesene Vermögensgegenstände bestanden am Abschlussstichtag nicht.
8. Derivative Finanzinstrumente (z.B. Zins- und Währungsswaps, Forward Rate Agreements und Forward Deposits) bestanden im Jahr 2024 nicht.
9. Die finanziellen Verpflichtungen aus diesen Verträgen sowie sonstige, wesentliche finanzielle Verpflichtungen sind - soweit sie nicht in der Bilanz erscheinen im Lagebericht benannt.
10. Für Risiken aus Rechtsstreitigkeiten und sonstige Auseinandersetzungen, die für die Beurteilung der Vermögens-, Schulden-, Ertrags- und Finanzlage von Bedeutung sind, wurden Rückstellungen gebildet.
11. Störungen oder wesentliche Mängel des rechnungslegungsbezogenen internen Kontrollsystems lagen am Abschlussstichtag und liegen auch derzeit nicht vor.
12. Die am Schluss des Anhangs gemachten Angaben gern. § 95 Abs. 3 GO NRW sind nach meinem Kenntnisstand vollständig und zutreffend.

Steinfurt, 07.07.2025



Dr. Martin Sommer
(Landrat)

Beschlussvorlage

B 082/2025

öffentlich

20 Kämmerei

Entwurf des Jahresabschlusses 2024 des Kreises Steinfurt

Fachkommission für strategische Finanzplanung	30.06.2025	2
Kreistag	07.07.2025	

I. Beschlussvorschlag

Der vom Kämmerer aufgestellte und vom Landrat bestätigte Entwurf des Jahresabschlusses für das Haushaltsjahr 2024 wird zur Kenntnis genommen. Rechnungsprüfungsausschuss und Rechnungsprüfungsamt des Kreises Steinfurt werden mit der Prüfung beauftragt.

II. Sachdarstellung

Gemäß § 53 Abs. 1 KrO NRW in Verbindung mit § 95 GO NRW ist zum Schluss eines Haushaltsjahres ein Jahresabschluss aufzustellen, in dem das Ergebnis der Haushaltswirtschaft des Haushaltsjahres nachzuweisen ist.

Der Jahresabschluss ist nach den Grundsätzen ordnungsmäßiger Buchführung unter Berücksichtigung der besonderen gemeindehaushaltsrechtlichen Bestimmungen aufzustellen und hat klar und übersichtlich zu sein. Der Jahresabschluss hat sämtliche Vermögensgegenstände, Schulden, Rückstellungen, Rechnungsabgrenzungsposten, Erträge, Aufwendungen, Einzahlungen und Auszahlungen zu enthalten, soweit nichts anderes bestimmt ist. Er hat ein den tatsächlichen Verhältnissen entsprechendes Bild der Vermögens-, Finanz- und Ertragslage der Gemeinde zu vermitteln.

Der Jahresabschluss wurde vom Kämmerer am 16.06.2025 aufgestellt und vom Landrat am 18.06.2025 bestätigt.

1. Jahresabschluss 2024

Gem. § 95 Abs. 3 GO besteht der Jahresabschluss aus

- der Ergebnisrechnung
- der Finanzrechnung
- den Teilrechnungen und
- der Bilanz

Der Jahresabschluss ist um einen Anhang zu erweitern. Darüber hinaus hat der

Kreis einen Lagebericht aufzustellen.

1.1. Ergebnisrechnung 2024

Die Ergebnisrechnung 2024 (**Anlage 1**) schließt mit einem **Jahresüberschuss** in Höhe von **918.464,96 €** ab:

Ordentliche Erträge	889.654.214,71 €
./. Ordentliche Aufwendungen	-888.214.754,76 €
Ordentliches Ergebnis	1.439.459,95 €
Finanzergebnis aus Zinsertrag und -aufwand	-520.994,99 €
Außerordentliches Ergebnis	0,00 €
Jahresergebnis 2024	918.464,96 €

§ 75 Abs. 3 Satz 2 GO NRW regelt, dass Jahresüberschüsse automatisch die Ausgleichsrücklage erhöhen, soweit sie nicht für den Haushaltsausgleich verwendet werden.

Im Rahmen der Feststellung des Jahresabschlusses können aber aus der Ausgleichsrücklage Beträge in die allgemeine Rücklage umgebucht werden.

1.2. Finanzrechnung 2024

Die Finanzrechnung 2024 (**Anlage 2**) zeigt folgendes Abschlussbild:

Saldo aus lfd. Verwaltungstätigkeit	22.931.485,38 €
Saldo aus Investitionstätigkeit	-22.465.350,34 €
Saldo aus Finanzierungstätigkeit	-2.058.206,19 €
Änderung Bestand an eigenen Finanzmitteln	-1.592.071,15 €
Anfangsbestand liquide Mittel	17.578.186,68 €
Bestand an fremden Mitteln	2.436.330,00 €
Schwebeposten	88.460,74 €
Liquide Mittel zum 31.12.2024	18.510.906,27 €

Gegenüber dem 31.12.2023 hat sich der Bestand der liquiden Mittel um 0,933 Mio. € erhöht.

1.3. Bilanz zum 31.12.2024

Die Bilanz (**Anlage 3**) schließt zum 31.12.2024 mit einer Bilanzsumme von **702.898.663,39 €** ab. Die Bilanzsumme hat sich gegenüber dem Vorjahr um 17,292 Mio. € erhöht. Die Veränderungen sind im Anhang 2024 erläutert.

2. Anhang und Lagebericht 2024

Anhang und Lagebericht sind als **Anlage 4** und **Anlage 5** beigelegt.

3. Teilrechnungen 2024

Die Teilergebnis- und Teilfinanzrechnungen finden sich in der **Anlage 6**.

4. Ausführungen zur Gesamtentwicklung

Mit Verfügung vom 13.02.2024 hat die Bezirksregierung Münster den Hebesatz i.H.v. 31,5 v.H. für die allgemeine Kreisumlage 2024 genehmigt. Der Haushalt 2024 war mit einem Jahresfehlbedarf von 2,238 Mio. € geplant. Die Ergebnisrechnung schließt mit einem Überschuss von 0,918 Mio. € und somit um 3,157 Mio.€ besser als geplant ab. Details können dem Anhang und Lagebericht entnommen werden.

5. Das weitere Verfahren

Der Entwurf des Jahresabschlusses 2024 wird vom Rechnungsprüfungsausschuss geprüft und anschließend dem Kreistag zur Feststellung vorgelegt.

Der vom Kreistag festgestellte Jahresabschluss ist im Anschluss der Aufsichtsbehörde unverzüglich anzuzeigen. Der Jahresabschluss ist öffentlich bekanntzumachen und danach bis zur Feststellung des folgenden Jahresabschlusses zur Einsichtnahme verfügbar zu halten.

6. Vom Kämmerer genehmigte über- und außerplanmäßige Aufwendungen und Auszahlungen

In § 8 der Haushaltssatzung des Kreises Steinfurt wurde die Erheblichkeitsgrenze i. S. des § 83 Abs. 2 GO NRW für über- und außerplanmäßige Aufwendungen und Auszahlungen im Einzelfall auf 125.000 € für Aufwendungen und Auszahlungen auf gesetzlicher oder vertraglicher Grundlage festgelegt; im Übrigen auf 25.000 €.

Die vom Kämmerer unterhalb der festgelegten Wertgrenzen genehmigten Haushaltsüberschreitungen sind dem Kreistag zur Kenntnis zu bringen. Diese sind für 2024 in **Anlage 7** zusammengefasst.

III. Folgekosten

entfällt

IV. Haushaltsrechtliche Voraussetzungen

Der Jahresabschluss 2024 wurde nach den Bestimmungen der KrO NRW in Verbindung mit der GO NRW und der KomHVO aufgestellt Nach § 95 Abs. 5 GO NRW wird der vom Landrat bestätigten Entwurf innerhalb von sechs Monaten nach Ablauf des Haushaltsjahres dem Kreistag zur Feststellung zugeleitet.

V. Auswirkungen auf den Stellenplan

keine

VI. Klimarelevanz

entfällt

VII. Beratungsergebnis in der Fachkommission

Die Fachkommission für strategische Finanzplanung hat in ihrer Sitzung am 30.06.2025 die Vorlage zur Kenntnis genommen.

Anlage 1 - 3 Ergebnis-, Finanzrechnung und Bilanz 2024

Anlage 4 Anhang 2024

Anlage 5 Lagebericht 2024

Anlage 6 Teilrechnungen 2024

Anlage 7 vom Kämmerer genehmigte Haushaltsüberschreitungen 2024

Durch den Kämmerer genehmigte Haushaltsüberschreitungen:**a) Ergebnisrechnung**

Amt	Produkt	Bezeichnung	Grund	Überschreitung	Genehmigung vom
67	113703	Bodenschutz	Verzögerung der Sicherungs- und Abbrucharbeiten der ehem. Gießerei Riesenbeck.	90.000,00 €	21.12.2023
63	1021021	Obere Baubehörde	Verlagerung der Aufwendungen für die "Förderrichtlinie zur Sanierung und Erhaltung von kulturhistorisch wertvollen und öffentlich zugänglichen Monumenten (z. B. Wegekreuz und Bildstöcke) im Kreis Steinfurt" vom Produkt 091101 Raum- und Landschaftsplanung (s.a.B 018/2024); zur Gegenfinanzierung werden im Produkt 091101 2.000,00 € eingespart.	10.000,00 €	18.09.2024
67	1462011	Immissionsschutz	Höhere Aufwendungen für Veröffentlichungen sowie Gebühren an die Bezirksregierung aufgrund von stark erhöhter Genehmigungstätigkeit	50.000,00 €	30.07.2024
LR	0111021	Verwaltungsführung	Mittelüberschreitung Dienstreisen/Reisekosten	6.500,00 €	27.09.2024
50	0515021	Sozialplanung	Höhere Aufwendungen für einen Workshop "Masterplan Pflege" und Dienstreisen	4.500,00 €	29.10.2024
63	1021021	Obere Baubehörde	Mehraufwendungen Brandschutzdienststelle	53.000,00 €	13.11.2024
41	0481011	Kulturförderung, Projekt Kulturrucksack	Eine Spende von der Sparkasse wurde bei der Haushaltsplanung als Ertrag berücksichtigt. Entsprechende Aufwendungen für die Verwendung wurden dagegen nicht geplant und sind daher überplanmäßig bereitzustellen.	11.156,00 €	16.12.2024
10	0111111	Personalbetreuung	Mehraufwendungen für Beihilfe- und Versorgungssachbearbeitung	22.200,00 €	09.04.2025

b) Finanzrechnung

Amt	Produkt	Bezeichnung	Grund	Überschreitung	Genehmigung vom
66	1242011	Neu-, Um- und Ausbau von Kreisstraßen und Radwegen	<u>I.66.DEKRW Kanalradweg Dortmund-Ems-Kanal</u> Das wirtschaftlichste Angebot überschreitet die zu erwartenden Kosten für die Umweltplanung am Kanalradweg DEK.	8.550,00 €	23.01.2024
66	1242011	Neu-, Um- und Ausbau von Kreisstraßen und Radwegen	<u>I.66.K3803 K 38; Hörstel, Ausbau AN4 bis Harkenbergstraße</u> Für noch ausstehende Schlussrechnungen dieser Maßnahme stehen weder ein Ansatz noch Ermächtigungsübertragungen zur Verfügung.	3.000,00 €	15.02.2024
66	1242011	Neu-, Um- und Ausbau von Kreisstraßen und Radwegen	<u>I.66.RK661 K 66; Neuenkirchen Radweg Salzbergener Str.</u> Das wirtschaftlichste Angebot überschreitet die erwarteten Kosten für den Bau des Radweges an der K66 Salzbergener Str.	20.000,00 €	08.03.2024
65	0111221	Gebäudewirtschaft	<u>I.65.00067 Außensport Kleinfeld TSST</u> Der beantragte Zuschuss des SVB zur Sanierung des zweiten Kleinfeldes an der Technischen Schule Steinfurt fällt höher aus, als angenommen.	24.500,00 €	30.10.2023
66	1242011	Neu-, Um- und Ausbau von Kreisstraßen und Radwegen	<u>I.66.K1202 K12; Westerkappeln BÜ-Konzeption Velpe</u> Das wirtschaftlichste Angebot überschreitet die kalkulierten Kosten für die Bahnübergangskonzeption in Velpe.	12.000,00 €	19.04.2024
66	1242011	Neu-, Um- und Ausbau von Kreisstraßen und Radwegen	<u>I.66.RK591 K 59; Metelen Radweg Eper Str. & Fahrbahnerneuerung</u> Bei der Baudurchführung sind nicht vorhersehbare Komplikationen (anhaltende Regenfälle & Entwässerungseinrichtung) aufgetreten. Dies führte zu Mehrkosten und einer Bauzeitüberschreitung.	36.700,00 €	17.05.2024
66	1242011	Neu-, Um- und Ausbau von Kreisstraßen und Radwegen	<u>I.66.K0206 K 02; Saerbeck Erneuerung Hembergener Str.</u> Bei der Baudurchführung sind nicht vorhersehbare Komplikationen aufgetreten. In der ausgebauten Asphaltbefestigung wurden Teerbestandteile nachgewiesen. Hierdurch sind die Entsorgungskosten gestiegen.	69.500,00 €	17.05.2024
66	1242021	Unterhaltung und Betrieb von Kreisstraßen und Radwegen	<u>I.66.00050 Heckauslegermähgerät</u> Das wirtschaftlichste Angebot überschreitet die erwarteten Kosten für das neu zu beschaffende Heckauslegermähgerät.	14.337,15 €	17.05.2024
66	1242021	Unterhaltung und Betrieb von Kreisstraßen und Radwegen	<u>I.66.00029 Nachlaufstreuer</u> Das wirtschaftlichste Angebot überschreitet die erwarteten Kosten für den neu zu beschaffenden Nachlaufstreuer.	8.000,00 €	10.06.2024
66	1242021	Unterhaltung und Betrieb von Kreisstraßen und Radwegen	<u>I.66.00033 Mannschaftswagen KSM Ibbenbüren</u> Das wirtschaftlichste Angebot für die Beschaffung des Mannschaftswagen für die Kreisstraßenmeisterei Ibbenbüren fällt höher aus als erwartet.	10.510,00 €	05.08.2024

Amt	Produkt	Bezeichnung	Grund	Überschreitung	Genehmigung vom
61	1354021	Natur- und Landschaftsschutz	<u>I.61.00013 Absturzsicherung Canyon Lengerich</u> Das wirtschaftlichste Angebot für die Erneuerung der Absturzsicherung am Canyon Lengerich überschreitet die kalkulierten Kosten.	5.000,00 €	21.10.2024
61	1351011	Kreislehrgarten	<u>I.61.00011 Schoffelmachine Kreislehrgarten</u> Das wirtschaftlichste Angebot zur Beschaffung der Schoffelmachine war geringfügig höher, als erwartet.	450,00 €	25.10.2024
66	1242011	Neu-, Um- und Ausbau von Kreisstraßen und Radwegen	<u>I.66.RK661 K 66; Neuenkirchen Radweg Salzbergener Str.</u> Im Rahmen der Bauausführung sind zusätzliche Leistungen und Änderungen an der Ausführung identifiziert worden.	10.750,00 €	25.10.2024
16	0111181	IT-Spezialleistungen	<u>I.66.00057 NAS-Speichersystem KLST</u> Die Ablösung des bisherigen Überwachungssystems der Kreisleitstelle wurde notwendig, um der großen Datenmenge und dem Zugriff von unterschiedlichen Standorten gerecht werden zu können. Die zur Verfügung stehenden Mittel reichten hierfür nicht aus.	6.300,00 €	31.10.2024
66	1242011	Neu-, Um- und Ausbau von Kreisstraßen und Radwegen	<u>I.66.K1201 K12 Westerkappeln BÜ-Konzeption Velpe</u> Der Auftrag der Planungsleistungen für das Gesamtprojekt fällt höher aus als zunächst erwartet.	47.600,00 €	15.11.2024
65	0111221	Gebäudewirtschaft	<u>I.65.00073 Ladesäuleninfrastruktur an Kreisliegenschaften</u> Die Installation der Ladesäulen am Westflügel wurde dringend zur Aufladung der Ausbatterien der häufig dort abgestellten Rettungsfahrzeuge benötigt. Ausreichende Mittel standen hierfür nicht zur Verfügung.	15.500,00 €	05.12.2024
66	1242011	Neu-, Um- und Ausbau von Kreisstraßen und Radwegen	<u>I.66.K0207 K 02; Lengerich Instandsetzung Am Feldweg</u> Im Rahmen der Bauausführung sind zusätzliche Leistungen und Änderungen an der Ausführung identifiziert worden.	48.000,00 €	18.12.2024
16	0111181	IT-Spezialleistungen	<u>I.16.00009 Spracherkennungssoftware für Diktate</u> Die Aufteilung des investiven und konsumtiven Anteils hat sich nach der Rechnungsstellung etwas verschoben.	10.282,78 €	19.12.2024
61	135111	Kreislehrgarten	<u>I.61.00001 Nass-Trockensauger und Gartenwagen</u> Bei der Beschaffung wurde irrtümlich davon ausgegangen, dass die beschafften Geräte als Aufwand zu buchen seien.	400,00 €	08.01.2025
16	0111181	IT-Spezialleistungen	<u>I.16.00004 Netzwerkwitche</u> Die Anforderung an Netzwerkwitche hat sich durch die Implementierung der neuen Datensicherungssoftware erhöht.	12.600,00 €	28.01.2025

Beschlussvorlage

B 189/2025

öffentlich

14 Rechnungsprüfungsamt

Feststellung des Jahresabschlusses 2024 und Entlastung des Landrats

Rechnungsprüfungsausschuss	27.11.2025	
Kreisausschuss	09.12.2025	
Kreistag	15.12.2025	

I. Beschlussvorschlag für den Kreistag

Der Kreistag nimmt Kenntnis von dem Schlussbericht des Rechnungsprüfungsausschusses über die Prüfung des Jahresabschlusses 2024 (Anlage 1) und fasst folgenden Beschluss:

- a) Der vom Rechnungsprüfungsausschuss geprüfte Jahresabschluss des Kreises Steinfurt zum 31.12.2024 einschließlich Lagebericht und Anhang wird mit einer Bilanzsumme von 702.898.663,39 € und einem Jahresüberschuss von 918.464,96 € festgestellt.
- b) Dem Landrat wird für den Jahresabschluss 2024 gem. § 53 der Kreisordnung (KrO NRW) i. V. m. § 96 Abs. 1 Gemeindeordnung (GO NRW) Entlastung erteilt.

II. Sachdarstellung

Nach § 95 Abs. 1 GO NRW hat der Kreis Steinfurt zum Schluss eines jeden Haushaltsjahres einen Jahresabschluss aufzustellen, in dem das Ergebnis der Haushaltswirtschaft des abgelaufenen Jahres nachzuweisen ist.

Gem. § 59 Abs. 3 GO NRW prüft der Rechnungsprüfungsausschuss den Jahresabschluss und den Lagebericht der Gemeinde unter Einbezug des Prüfungsberichtes. Er bedient sich hierbei der örtlichen Rechnungsprüfung oder eines Dritten gem. § 102 Abs. 2 GO NRW. Die Prüfung des Jahresabschlusses obliegt gem. § 102 Abs. 1 GO NRW der örtlichen Rechnungsprüfung. Die örtliche Rechnungsprüfung hat den Jahresabschluss dahingehend geprüft, ob er ein den tatsächlichen Verhältnissen entsprechendes Bild der Vermögens-, Ertrags- und Finanzlage des Kreis Steinfurt unter Beachtung der Grundsätze ordnungsgemäßer Buchführung ergibt (§ 102 GO NRW).

Die Verantwortlichen der örtlichen Rechnungsprüfung nehmen an der Beratung über die Vorlagen im Rechnungsprüfungsausschuss teil und berichten über die wesentlichen Ergebnisse der Prüfungen.

Gem. § 59 Abs. 3 Satz 4 GO NRW i.V.m. § 53 KrO hat der Rechnungsprüfungsausschuss zu dem Ergebnis der Jahresabschlussprüfung schriftlich gegenüber dem Kreistag Stellung zu nehmen. Am Schluss des Berichtes hat der Rechnungsprüfungsausschuss zu erklären, ob er den vom Landrat aufgestellten Jahresabschluss und Lagebericht billigt.

Mit der vorbereiteten Stellungnahme des Rechnungsprüfungsausschusses vom 27.11.2025 schließt dieser sich dem Prüfungsbericht der örtlichen Rechnungsprüfung des Kreises Steinfurt vom 31.10.2025 an und kommt zu dem Ergebnis, dass

- der beigefügte Jahresabschluss in allen wesentlichen Belangen den gesetzlichen Vorschriften, den sie ergänzenden ortsrechtlichen Bestimmungen und sonstigen Satzungen entspricht und unter Beachtung der deutschen Grundsätze ordnungsmäßiger Buchführung ein den tatsächlichen Verhältnissen entsprechendes Bild der Vermögens-, Ertrags- und Finanzlage des Kreises Steinfurt zum 31.Dezember 2024 vermittelt und
- der beigefügte Lagebericht insgesamt ein zutreffendes Bild von der Lage des Kreises Steinfurt vermittelt. In allen wesentlichen Belangen steht dieser Lagebericht in Einklang mit dem Jahresabschluss, entspricht den gesetzlichen Vorschriften und stellt die Risiken der zukünftigen Entwicklung zutreffend dar.

In der Stellungnahme erklärt der Rechnungsprüfungsausschuss ferner, dass die Beratung zu keinen Einwendungen geführt hat und der Jahresabschluss 2024 sowie der dazu gehörige Lagebericht gebilligt werden. Die Stellungnahme des Rechnungsprüfungsausschusses ist als Anlage 2 beigefügt.

III. Folgekosten

entfällt

IV. Haushaltsrechtliche Voraussetzungen

entfällt

V. Auswirkungen auf den Stellenplan

entfällt

VI. Klimarelevanz

entfällt

VII. Beratungsergebnis im Fachausschuss und Kreisausschuss

Der **Rechnungsprüfungsausschuss** hat in seiner Sitzung vom 27.11.2025 dem Beschlussvorschlag einstimmig zugestimmt.

Der **Kreisausschuss** hat dem Beschlussvorschlag in seiner Sitzung am 09.12.2025 einstimmig zugestimmt.

Anlage 1 zu B 189 2025 Prüfbericht mit BV 2024

Anlage 2 zu B 189 2025 Entwurf Stellungnahme RPA-Ausschuss JA 2024

Anlage 3 zur B 189 2025 Entlastungsrede Jahresabschluss 2024



Rechnungsprüfungsamt

Bericht
über die Prüfung des Jahresabschlusses
des Kreis Steinfurt zum 31.12.2024

Inhaltsverzeichnis

1. Prüfungsauftrag	181
2. Grundsätzliche Feststellungen zur Lage des Kreises	181
2.1 Wirtschaftliche Lage	182
2.2. Voraussichtliche Entwicklung sowie Chancen und Risiken der künftigen Entwicklung	183
3. Gegenstand, Art und Umfang der Prüfung	185
3.1. Gegenstand der Prüfung	185
3.2. Art und Umfang der Prüfung	186
4. Feststellungen und Erläuterungen zur Rechnungslegung	187
4.1. Ordnungsmäßigkeit der Rechnungslegung	187
4.2. Ordnungsmäßigkeit der Haushaltsführung	190
4.3. Gesamtaussage des Jahresabschlusses	191
4.4. Analyse der Vermögens-, Ertrags- und Finanzlage	191
5. Wiedergabe des Bestätigungsvermerks	197

1. Prüfungsauftrag

Die Prüfung des Jahresabschlusses und des Lageberichts des Kreises Steinfurt obliegt gemäß §§ 53 Abs. 1 Kreisordnung für das Land Nordrhein-Westfalen (KrO NRW) i.V.m. § 59 Abs. 3 Gemeindeordnung für das Land Nordrhein-Westfalen (GO NRW) dem Rechnungsprüfungsausschuss. Nach § 102 Abs. 1 GO NRW ist der Jahresabschluss und der Lagebericht vor der Feststellung durch den Kreistag durch die örtliche Rechnungsprüfung zu prüfen. Der Kreistag hat mit Beschluss vom 07.07.2025 das Rechnungsprüfungsamt mit der Prüfung des Jahresabschlusses beauftragt.

Bei der Prüfung des Jahresabschlusses zum 31.12.2024 und des Lageberichtes gab es die folgenden zentralen Fragestellungen zu beantworten:

- Vermittelt der Jahresabschluss unter Beachtung der Grundsätze ordnungsmäßiger Buchführung ein den tatsächlichen Verhältnissen entsprechendes Bild der Vermögens-, Ertrags- und Finanzlage des Kreises Steinfurt?
- Wurden die gesetzlichen Bestimmungen und die sie ergänzenden Satzungen und sonstigen ortsrechtlichen Bestimmungen beachtet?
- Steht der Lageplan mit dem Jahresabschluss sowie den bei der Prüfung gewonnenen Erkenntnissen in Einklang und vermittelt er insgesamt ein zutreffendes Bild von der Lage des Kreises Steinfurt? Sind im Lagebericht die Chancen und Risiken für die künftige Entwicklung des Kreises Steinfurt zutreffend dargestellt? Sind die gesetzlichen Regelungen zur Aufstellung beachtet worden?

Die Prüfung wurde so geplant und durchgeführt, dass mit hinreichender Sicherheit beurteilt werden kann, ob der Jahresabschluss, der Anhang und der Lagebericht frei von wesentlichen Mängeln sind.

Über Art und Umfang der Prüfung sowie über das Ergebnis der Prüfung ist ein Prüfbericht zu erstellen, in den der Bestätigungsvermerk oder der Vermerk über seine Versagung aufzunehmen ist. Über das Ergebnis der Prüfung wird mit diesem Prüfungsbericht informiert.

2. Grundsätzliche Feststellungen zur Lage des Kreises

Im Jahresabschluss zum 31.12.2024 wurden Aussagen zur wirtschaftlichen Lage und zum Verlauf des Haushaltsjahres, zur künftigen Entwicklung und zu entwicklungsbezogenen Chancen und Risiken getroffen. Die Darstellungen des Landrats des Kreises Steinfurt lassen sich wie folgt zusammenfassen:

2.1. Wirtschaftliche Lage

Aktiva

Die aufgrund des NKF-CUIG (vorher NKF-CIG) eingerichtete Bilanzposition „Bilanzierungshilfe“ ist unverändert i. H. v. 10,673 Mio. € geblieben, da eine Isolierung letztmalig in 2023 möglich war.

Der Bestand zum 31.12.2024 teilt sich auf in:

- 4,241 Mio. € (Jugendamtsbereich)
- 6,432 Mio. € (allgemeiner Haushalt)

Nach dem vom Land NRW erlassenen NKF-CIG bzw. NKF-CUIG steht dem Kreis im Jahr 2025 für die Aufstellung der Haushaltssatzung 2026 das einmalig auszuübende Recht zu, die Bilanzierungshilfe ganz oder in Teilen gegen das Eigenkapital erfolgsneutral auszubuchen. Der Kreistag ist am 16.12.2024 dem Vorschlag der Verwaltung, aus dem Überschuss 2023 einen Betrag i. H. v. 6,432 Mio. € von der Ausgleichsrücklage in die Allgemeinen Rücklage zu buchen um dann den Teil der Bilanzierungshilfe für den allgemeinen Haushalt in 2026 auszubuchen, gefolgt.

Veränderungen innerhalb des Anlagevermögens, das im Vergleich zum Vorjahr um 29,320 Mio. € gestiegen ist, ergeben sich aus den Bereichen der bebauten Grundstücke, dem Straßen- und Wegenetz, geleisteten Anzahlungen im Bau und den Finanzanlagen.

Bei den bebauten Grundstücken und grundstücksgleichen Rechten lässt sich die negative Veränderung um 2,132 Mio. € nahezu vollständig auf die Abschreibungen zurückführen.

Beim Straßennetz gab es einen Zuwachs (+8,340 Mio. €) der im wesentlichen, neben den Abschreibungen und jährlich durchgeführten Sanierungen, auf folgende Projekte zurück zu führen ist:

- | | |
|-----------------------------------|--------------|
| • K 59 (Eper Str., Metelen) | 2,357 Mio. € |
| • K 02 (Hemberger Str., Saerbeck) | 1,397 Mio. € |
| • K 31 (Serpentinen, Lienen) | 1,413 Mio. € |

Bezüglich der Anlagen im Bau hat es eine Veränderung in Höhe von 15,630 Mio. € gegeben, die sich aus Zugängen, Abgängen und Umbuchungen aus Aktivierungen ergibt.

Die Veränderung (+6,082 Mio. €) bei den Finanzanlagen beruht auf Ausleihungen an verbundene Unternehmen und im Ergebnis haben sich die liquiden Mittel um 0,933 Mio. € auf 18,511 Mio. € erhöht.

Passiva

Das Eigenkapital hat sich um 0,771 Mio. € erhöht, was auf Veränderungen der Allgemeinen Rücklage (+6,284 Mio. €), der Ausgleichsrücklage (+4,555 Mio. €) und Veränderung des Jahresüberschusses (-10,069 Mio. €) zurück zu führen ist.

Sowohl der Wert der Sonderposten (+0,100 Mio. €) als auch der der Rückstellungen (+4,672 Mio. €) ist gestiegen. Der Anstieg bei den Rückstellungen lässt sich im Wesentlichen auf den Zuwachs der Rückstellung für Pensionsrückstellungen (+8,169 Mio. €) und der Abnahme bei den Deponien und Altlasten (-4,691 Mio. €) zurückführen.

Die Verbindlichkeiten sind um 17,840 Mio. € gestiegen. Dies beruht im Wesentlichen auf Veränderungen im Bereich der Kredite aus Investitionen (-2,098 Mio. €), für Lieferungen und Leistungen (+11,500 Mio. €) und erhaltenen Anzahlungen (+8,963 Mio. €).

Im Ergebnis wurde das Haushaltsjahr 2024 mit einem Jahresüberschuss von 0,918 Mio. € abgeschlossen.

2.2. Voraussichtliche Entwicklung sowie Chancen und Risiken der künftigen Entwicklung

Die bilanziellen Abschreibungen belaufen sich in den Haushaltsjahren 2025 bis 2028 voraussichtlich auf 96,275 Mio. €. Die mittelfristig im selben Zeitraum geplanten Auszahlungen für Investitionen (Anlagenzugänge) betragen 263,047 Mio. €. Die Abschreibungen unterschreiten die veranschlagten Vermögenszugänge deutlich und werden planmäßig mehr als reinvestiert.

Für den Finanzplanungszeitraum 2025 bis 2028 ist eine Nettoneuverschuldung von 78,641 Mio. € vorgesehen. Der Schuldenstand würde sich planmäßig auf 162,431 Mio. € (ohne Kredite „Gute Schule 2020“) erhöhen. Die jährliche Fortschreibung der Haushaltsplanung wird zeigen, ob dies so eintreten wird.

Dem Lagebericht ist zu entnehmen und die Rechnungsprüfung schließt sich dem an, dass:

„die Konjunktur in Deutschland ist von Stagnation, Rezessionstendenzen und einem hohen Preisniveau geprägt. Der Amtsantritt von Donald Trump als US-Präsident im Januar 2025 hat die Unsicherheiten und Unwägbarkeiten insbesondere durch willkürliche Entscheidungen drastisch verstärkt. Die US-Politik ist hierdurch unberechenbar geworden mit massiven Auswirkungen auf die Wirtschaft und die internationale Sicherheitslage. Eine Prognose der Entwicklung in Deutschland ist weiterhin schwierig. Zudem sind die Maßnahmen der neuen Bundesregierung abzuwarten. Die Verbraucher und Unternehmen stehen aufgrund der Preisentwicklung erheblich unter Druck. Es ist davon auszugehen, dass sich auch in Zukunft erhebliche Folgen für die Kreishaushalte 2026 und 2027 ergeben. Da die Ausgleichsrücklage endlich ist, kommt es entscheidend auf einen verantwortungsvollen Umgang mit den begrenzten finanziellen Ressourcen an. Einzelheiten werden hierzu unter Ziffer 6. Chancen und Risiken erläutert.“

Beispielhaft werden im Lagebericht wesentliche Risiken benannt:

- weiter steigender Aufwand durch immer neue gesetzliche Standards durch Bund und Land NRW in allen Lebensbereichen;
- steigende Preisentwicklung auch aufgrund von deutlich höheren Tarifabschlüssen;
- ein Anstieg der Erwerbslosigkeit und der Bedarfsgemeinschaften bei der Grundsicherung für Arbeitssuchende – SGB II;
- eine nachlassende Steuerkraft der Städte und Gemeinden aufgrund des Einbruches der Wirtschaft und damit einhergehend eine geringere Umlagekraft für die Kreisumlage;
- eine geringere Finanzausgleichsmasse des Landes NRW durch geringere Einkommen- / Umsatzsteuern sowie die Reduzierung der Finanzausgleichsmasse zur Rückzahlung der kreditierten Aufstockung in 2021 und 2022;
- die weiter massiv steigende Verschuldung der öffentlichen Haushalte von Bund, Ländern und Kommunen;
- der unzureichend finanzierte Rechtsanspruch auf Ganztagesbetreuung;
- unüberschaubare Finanzierung von Klimaschutz- und Klimafolgenanpassungsmaßnahmen;
- eine massive Unterfinanzierung des ÖPNV bei fehlender Eigenwirtschaftlichkeit von Linien sowie die unregelmäßige Zukunft der dynamischen Finanzierung des Deutschland-Tickets;

- unzureichende finanzielle Beteiligung von Bund und Land NRW an den Aufgaben der Eingliederungshilfe für Menschen mit Behinderungen;
- unzureichende finanzielle Beteiligung des Bundes und des Land NRW an den Kosten für Geflüchtete
- weiter zunehmende Bürokratisierung.

Erhebliche Chancen werden laut Lagebericht in der nachhaltigen Weiterentwicklung des Kreises Steinfurt gesehen. Dies betrifft die Bereiche Soziales, Ökologie und Ökonomie.

Der Kreis Steinfurt widmet sich, unter Berücksichtigung nachhaltiger, solider Finanzen und adäquater Personalausstattung, folgenden Zukunftsthemen:

- Gesundheits- und Bevölkerungsschutz
- Klimaschutz (insbesondere 50-Punkte-Handlungsprogramm „Klimaschutz“)
- Digitalisierung
- Demografische Entwicklung und Generationengerechtigkeit
- Mobilität

3. Gegenstand, Art und Umfang der Prüfung

3.1. Gegenstand der Prüfung

Erstellung, Aufstellung, Inhalt und Ausgestaltung der Buchführung und des Jahresabschlusses liegen in der Verantwortung des Landrates des Kreises Steinfurt. Bestandteil des Jahresabschlusses sind die zum 31. Dezember 2024 aufgestellte Bilanz, Ergebnis- und Finanzrechnungen, Teilrechnungen sowie der Anhang. Beizufügen ist ein Lagebericht.

Aufgabe der Rechnungsprüfung ist es, auf der Grundlage der durchgeführten pflichtgemäßen Prüfung zu beurteilen, ob der Jahresabschluss ein den tatsächlichen Verhältnissen entsprechendes Bild der Vermögens-, Ertrags- und Finanzlage des Kreises unter Beachtung der Grundsätze ordnungsmäßiger Buchführung ergibt. Die Prüfung erstreckt sich darauf, ob die gesetzlichen Vorschriften und die sie ergänzenden Satzungen und sonstigen ortsrechtlichen Bestimmungen beachtet worden sind. In die Prüfung sind die Buchführung, die Inventur, das Inventar sowie die örtlich festgelegten Nutzungsdauern der Vermögensgegenstände einzubeziehen. Hinsichtlich des Lageberichtes ist festzustellen, ob dieser mit dem Jahresabschluss und den bei der Prüfung gewonnenen Erkenntnissen im Einklang steht und insgesamt ein zutreffendes Bild von der Lage des Kreises vermittelt. Ferner ist zu prüfen, ob die Chancen und Risiken der künftigen Entwicklung zutreffend dargestellt

sind und der Lageplan nach den gesetzlichen Vorschriften aufgestellt wurde (§102 Abs. 5 GO NRW).

Dazu hat die Rechnungsprüfung den am 16.06.2025 vom Kreiskämmerer aufgestellten und am 18.06.2025 vom Landrat bestätigten Entwurf des Jahresabschlusses 2024 sowie den Lagebericht geprüft. Ausgangspunkt der Prüfung war der Jahresabschluss zum 31.12.2023, der im Prüfbericht mit Datum vom 14.11.2024 mit dem uneingeschränkten Bestätigungsvermerk versehen sowie am 16.12.2024 vom Kreistag festgestellt wurde.

Alle erbetenen Auskünfte und Nachweise sind der Rechnungsprüfung vom gesetzlichen Vertreter des Kreises Steinfurt und den Mitarbeiter/innen bereitwillig erteilt worden.

In einer schriftlichen Vollständigkeitserklärung des Landrats wurde versichert, dass alle bilanzierungspflichtigen Vermögenswerte, Verpflichtungen, Wagnisse und Abgrenzungen berücksichtigt sowie alle erforderlichen Angaben gemacht wurden.

3.2. Art und Umfang der Prüfung

Die Rechnungsprüfung hat die Prüfung nach § 102 GO NRW auf der Grundlage eines risikoorientierten Prüfungsansatzes in Anlehnung an die vom Institut der Rechnungsprüfer (IDR) und des Instituts der Wirtschaftsprüfer (IDW) festgestellten Grundsätze ordnungsmäßiger Abschlussprüfung vorgenommen.

Diese Grundsätze erfordern es, die Prüfung so zu planen und durchzuführen, dass ein hinreichend sicheres Urteil darüber abgegeben werden kann, ob die Buchführung, der Jahresabschluss und der Lagebericht frei von wesentlichen Fehlaussagen sind. Dem risikoorientierten Prüfungsansatz gemäß hat die Rechnungsprüfung eine hieran ausgerichtete Prüfungsplanung durchgeführt. Diese Prüfungsplanung wurde auf Grundlage von Auskünften der für das Finanzwesen zuständigen Mitarbeiterinnen und Mitarbeiter sowie erster analytischer Prüfungshandlungen und einer grundsätzlichen Beurteilung des rechnungslegungsbezogenen internen Kontrollsystems und des Risikomanagements erstellt.

Die durchgeführten Prüfungen der Rechnungsprüfung wurden bei der Beurteilung der Buchführung, des Jahresabschlusses und der Ordnungsmäßigkeit der Haushaltswirtschaft berücksichtigt. Darüber hinaus sind die Abrechnungen der SGB II- und SGB XII-Leistungen mit dem Bund sowie die Abrechnung der Leistungen für Bildung und Teilhabe alljährlicher Prüfungsgegenstand.

Die Jahresabschlussprüfung schließt eine stichprobengestützte Prüfung der Nachweise für die Bilanzierung und für die Angaben im Jahresabschluss und Lagebericht ein. Sie beinhaltet die Prüfung der angewandten Bilanzierungs-, Bewertungs- und Gliederungsgrundsätze und wesentlicher Einschätzungen des Landrates und Kämmerers sowie eine Beurteilung der Gesamtaussage des Jahresabschlusses.

Bei der Prüfung des Jahresabschlusses 2024 standen die Ordnungsmäßigkeit der Buchführung und des Ausweises verschiedener Bilanzposten im Vordergrund. Ziel der Abschlussprüfung war es festzustellen, ob die Bücher vollständig und richtig geführt wurden und inwieweit sich die Erträge und Aufwendungen sowie die Einzahlungen und Auszahlungen und die Veränderungen des Vermögens und der Schulden aus der Buchführung ergeben.

Die Prüfungsstrategie des risikoorientierten Prüfungsansatzes hat zu folgenden Schwerpunkten des Prüfungsprogramms geführt:

- Sachanlagevermögen (Ansatz, Ausweis und Bewertung sowie Ermittlung und Verbuchung der Abschreibungen)
- Finanzanlagen (Ansatz, Ausweis und Bewertung)
- Rückstellungen (Bildung, Inanspruchnahme sowie Auflösung/ Herabsetzung)
- Außerordentliches Ergebnis in der Finanzrechnung (Isolierung der Mehraufwendungen aufgrund des Krieges in der Ukraine)

Art, Umfang und zeitlicher Ablauf der einzelnen Prüfungshandlungen sowie der Einsatz der Mitarbeiterinnen und Mitarbeiter wurden im Hinblick auf diese Prüfungsschwerpunkte unter Berücksichtigung der Risikoeinschätzung sowie der Wesentlichkeit bestimmt. Zum Teil haben sich die Prüfungshandlungen auf die Prüfung der Plausibilität und Schlüssigkeit von Vorgängen beschränkt. Die Rechnungsprüfung ist der Auffassung, dass die Prüfung eine hinreichend sichere Grundlage für das Prüfungsurteil bildet.

4. Feststellungen und Erläuterungen zur Rechnungslegung

4.1. Ordnungsmäßigkeit der Rechnungslegung

4.1.1. Buchführung und weitere geprüfte Unterlagen

Alle Geschäftsvorfälle sowie die Vermögens- und Schuldenlage sind nach dem System der doppelten Buchführung unter Beachtung der Grundsätze ordnungsmäßiger Buchführung in den Büchern klar ersichtlich und nachprüfbar aufzuzeichnen. Die Buchführung ist dann ordnungsmäßig, wenn sie einem sachverständigen Dritten innerhalb einer angemessenen Zeit einen

Überblick über die Geschäftsvorfälle und die wirtschaftliche Lage der Kommune vermitteln kann. Die einzelnen Geschäftsvorfälle müssen sich in ihrer Entstehung und Abwicklung verfolgen lassen.

Nach den Prüfungsfeststellungen gewährleistet der auf Grundlage des NKF-Kontenrahmens erstellte und im Berichtsjahr angewandte Kontenplan eine klare und übersichtliche Ordnung des Buchungsstoffes.

Die Geschäftsvorfälle wurden vollständig, richtig, zeitgerecht und geordnet erfasst, so dass die Geschäftsvorfälle in ihrer Entstehung und Abwicklung nachvollziehbar sind. Die Zahlen der Vorjahresbilanz wurden richtig in das Berichtsjahr vorgetragen. Der Jahresabschluss wurde aus der Buchführung zutreffend entwickelt und aufgestellt. Die Bestandsnachweise der Vermögensgegenstände, des Kapitals, der Schulden, der Rückstellungen, der Sonderposten und der Rechnungsabgrenzungsposten sind erbracht.

Die Dokumentation der Buchungen (einschl. Belege und Nachweisen) und der Jahresabschlussbuchungen könnte in Teilen optimiert werden. Das vom Kreis eingerichtete rechnungslegungsbezogene interne Kontrollsystem sieht dem Geschäftszweck und –umfang angemessene Regelungen zur Organisation und Kontrolle der Arbeitsabläufe vor.

Grundlegende Komponenten dieses Systems sind insbesondere:

- Allgemeine Dienst- und Geschäftsanweisung
- Dienstanweisung für die Finanzbuchhaltung
- Dienstanweisung für das Vergabewesen
- Dienstanweisung zur Vorbeugung von Korruption
- Laufende Prüfung der Einhaltung der o.g. Komponenten durch die Rechnungsprüfung

Zusammenfassend wird festgestellt, dass die Buchführung und die weiteren geprüften Unterlagen den gesetzlichen Vorschriften, den sie ergänzenden Satzungen und den sonstigen ortsrechtlichen Bestimmungen entsprechen. Die aus den weiteren geprüften Unterlagen entnommenen Informationen führen zu einer ordnungsgemäßen Abbildung in Buchführung und Jahresabschluss.

4.1.2. Jahresabschluss

Die Bilanz, die Ergebnisrechnung, die Finanzrechnung sowie die Teilrechnungen sind den gesetzlichen Vorschriften entsprechend gegliedert. Die Vermögensgegenstände und die Schulden sowie das Eigenkapital, die Sonderposten und die übrigen Rechnungsabgrenzungsposten wurden nach

den gesetzlichen Bestimmungen sowie den Grundsätzen ordnungsmäßiger Buchführung angesetzt und bewertet.

Für bestehende Risiken wurden - soweit erkennbar - Rückstellungen in ausreichendem Maße gebildet.

Der Anhang enthält die notwendigen Erläuterungen der Bilanz, der Ergebnisrechnung und der Finanzrechnung, insbesondere die vom Kreis angewandten Bilanzierungs- und Bewertungsgrundsätze, sowie die sonstigen Pflichtangaben. Beigefügt sind der Anlagenspiegel, der Forderungsspiegel, der Verbindlichkeitspiegel, die Übersicht über die vom Kreis Steinfurt gewährten Bürgschaften, der Rückstellungsspiegel (Instandhaltungsrückstellungen und Sonstige Rückstellungen), die Übersicht über die Nutzungsdauern und eine Übersicht über Ermächtigungsübertragungen.

Die Übersicht über die örtlich festgelegten Nutzungsdauern der Vermögensgegenstände wurde auf Grundlage der vom Innenministerium bekannt gegebenen NKF-Rahmentabelle der Gesamtnutzungsdauer für kommunale Vermögensgegenstände unter Berücksichtigung der tatsächlichen örtlichen Verhältnisse erstellt. Die örtliche Rechnungsprüfung hat sich davon überzeugt, dass die Bestimmung der Nutzungsdauer so vorgenommen wurde, dass eine Stetigkeit für künftige Festlegungen von Abschreibungen gewährleistet wird.

Die Rechnungsprüfung sieht die vorgenommene Isolierung und ertragsmäßige Verbuchung der aufgrund der Corona-Pandemie und des Kriegs gegen die Ukraine entstandenen Mehraufwendungen weiterhin kritisch. Die Isolierung und Verbuchung erfolgte aufgrund des Gesetzes zur Isolierung der aus der COVID-19-Pandemie und dem Krieg gegen die Ukraine folgenden Belastungen der kommunalen Haushalte im Land Nordrhein-Westfalen (NKF-COVID-19-Ukraine-Isolierungsgesetz – NKF-CUIG). Die durch das Land den Kommunen vorgeschriebenen Maßnahmen (Verbuchung von Aufwendungen als außerordentliche Erträge und Aktivierung der Mehraufwendungen als „neue“ Bilanzposition auf der Aktivseite) widersprechen aus Sicht der Rechnungsprüfung den Grundsätzen der doppelten Buchführung.

Eine Veränderung kann und sollte durch den Gesetzgeber vorgenommen werden. Eine Klärung dieser Problematik kann aus Sicht der Rechnungsprüfung nicht auf kommunaler Ebene erfolgen. Der Kreis Steinfurt hat die gesetzlichen Vorgaben des NKF-CUIG im Jahresabschluss 2024 umgesetzt.

Eine längerfristige Betrachtung hat ergeben, dass sich über die Zeit der Bestand an Eigenkapital verringert hat. Bei gleichzeitig steigender Bilanzsumme führt das zu einer immer geringer werdenden Eigenkapitalquote I. Sie zeigt

das Verhältnis des Eigenkapitals zur Bilanzsumme an. In 2010 lag die Eigenkapitalquote I noch bei 9,43 %, in 2017 bei 8,40 % und für 2024 ergibt sich eine Eigenkapitalquote I von 7,20 %. Dabei ist zu berücksichtigen, dass das Eigenkapital durch die Isolierung der Mehraufwendungen aufgrund der Corona-Pandemie und des Angriffskrieges in der Ukraine erhöht wurde. Rechnet man diesen Effekt heraus, ist die Eigenkapitalquote noch geringer und dieser anhaltenden Entwicklung sollte in den nächsten Jahren entgegengewirkt werden.

Die Rechnungsprüfung kommt zu dem Ergebnis, dass der Jahresabschluss zum 31. Dezember 2024 ordnungsgemäß aus der Buchführung und den weiteren geprüften Unterlagen abgeleitet worden ist und den gesetzlichen Vorschriften, den sie ergänzenden Satzungen und den sonstigen ortsrechtlichen Bestimmungen entspricht.

4.1.3. Lagebericht

Der Jahresabschluss 2024 wird durch einen Lagebericht ergänzt. Dieser entspricht nach den bei der Prüfung gewonnenen Erkenntnissen den gesetzlichen Vorschriften.

Die Prüfung ergab, dass der Lagebericht

- mit dem Jahresabschluss sowie den bei der Prüfung gewonnenen Erkenntnissen grundsätzlich in Einklang steht,
- insgesamt ein zutreffendes Bild von der Lage des Kreises vermittelt,
- die Chancen und Risiken der künftigen Entwicklung zutreffend darstellt,
- nach den gesetzlichen Vorschriften aufgestellt worden ist.

Der Rechnungsprüfung sind keine nach Schluss des Haushaltsjahres eingetretenen Vorgänge von besonderer Bedeutung bekannt geworden, über die zu berichten wäre.

4.2. Ordnungsmäßigkeit der Haushaltsführung

Die Rechnungsprüfung kommt zu dem Ergebnis, dass die Haushaltswirtschaft des Kreises Steinfurt im Jahr 2024 insgesamt den gesetzlichen Vorschriften entsprochen hat. Die haushaltswirtschaftliche Organisation, die Instrumente und Prozesse werden den Anforderungen an eine ordnungsgemäße Haushaltswirtschaft gerecht.

4.3. Gesamtaussage des Jahresabschlusses

4.3.1. Feststellungen zur Gesamtaussage des Jahresabschlusses

Nach Überzeugung der Rechnungsprüfung vermitteln der Jahresabschluss 2024 und der Lagebericht insgesamt unter Beachtung der Grundsätze ordnungsmäßiger Buchführung ein den tatsächlichen Verhältnissen entsprechendes Bild der Vermögens-, Ertrags- und Finanzlage.

4.3.2. Wesentliche Bewertungsgrundlagen

Die Bewertung der Vermögensgegenstände, der Sonderposten, der Rückstellungen und der Schulden des Kreises Steinfurt erfolgte nach den in Nordrhein-Westfalen maßgeblichen geltenden gesetzlichen Vorschriften.

Bilanzierungs- und Bewertungsmethoden wurden gegenüber dem Vorjahr unverändert angewandt. Es wird auf die Angaben im Anhang des Jahresabschlusses 2024 verwiesen.

4.4. Analyse der Vermögens-, Ertrags- und Finanzlage

Eckdaten des Jahresabschlusses:

	Vorjahr	Berichtsjahr
Bilanzvolumen:	685,607 Mio. €	702,899 Mio. €
Eigenkapital:	50,087 Mio. €	50,858 Mio. €
Ergebnisrechnung (Jahresüberschuss:	10,987 Mio. €	0,918 Mio. €

4.4.1. Vermögenslage: Bilanz

Die Bilanz 2024 weist mit rd. 702,899 Mio. € im Vergleich zum Vorjahr eine um rd. 17,292 Mio. € höhere Bilanzsumme aus.

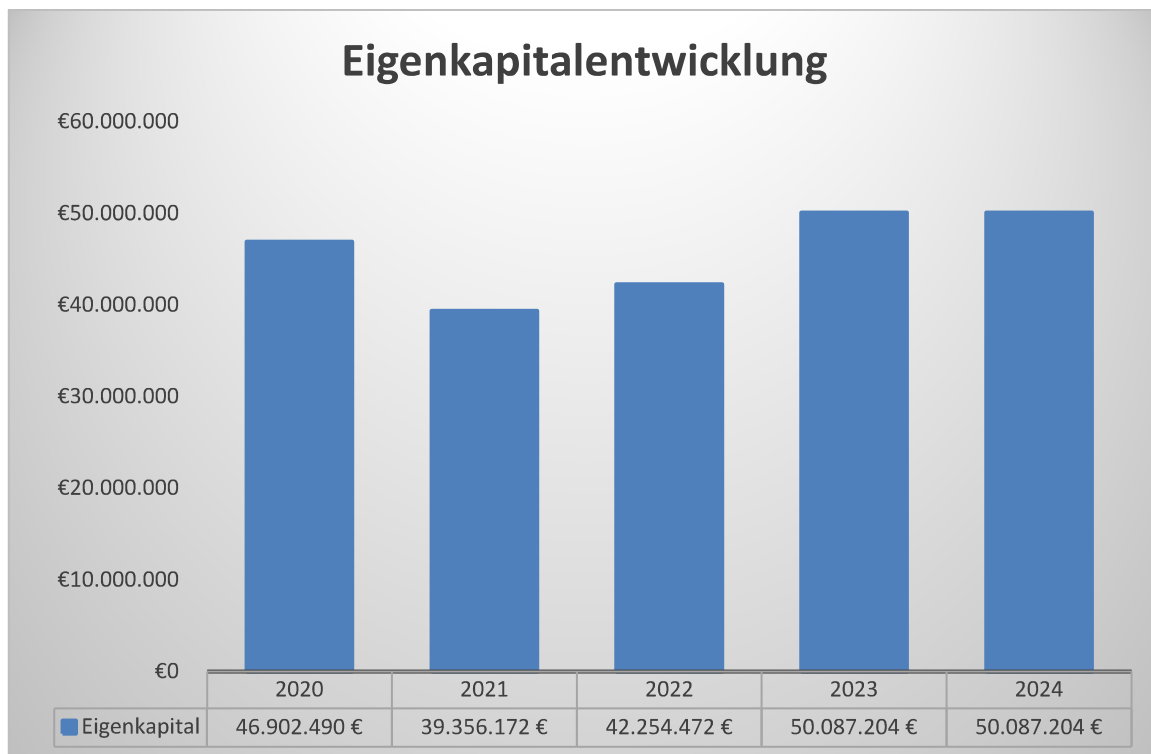
Auf der Aktivseite hat sich das Anlagevermögen um 29,321 Mio. € erhöht und das Umlaufvermögen ist um 14,123 Mio. € gesunken.

Das gestiegene Anlagevermögen ergibt sich insbesondere aus der Erhöhung des Sachanlagevermögens (+23,442 Mio. €) sowie des Finanzanlagevermögens (+6,081 Mio. €).

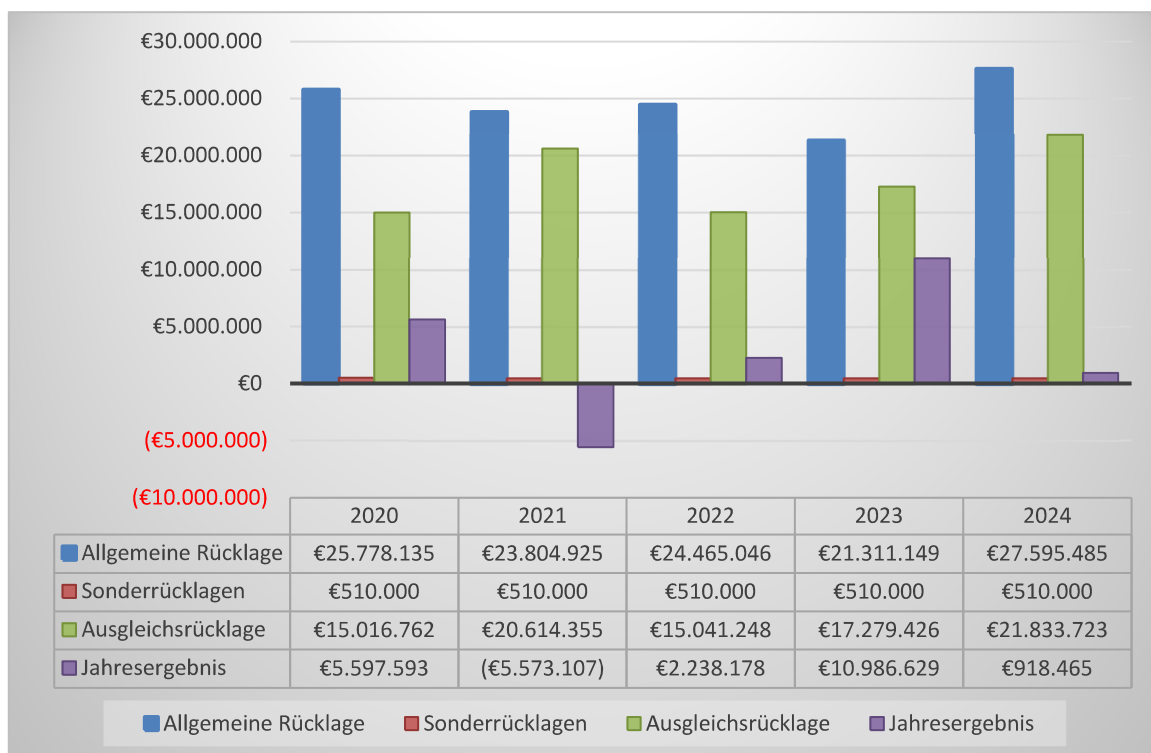
Die Verminderung des Umlaufvermögens im Vergleich zum Vorjahr erklärt sich insbesondere aus gesunkenen Forderungen / sonstigen Vermögensgegenständen (-14,969 Mio. €) und gestiegenen liquiden Mitteln (+0,932 Mio. €).

Die aktive Rechnungsabgrenzung hat sich um 2,095 Mio. € erhöht.

Auf der Passivseite der Bilanz weist das Eigenkapital einen Wert von 50,858 Mio. € aus und hat sich damit geringfügig um 0,771 Mio. € erhöht.



Entwicklung der Allgemeinen Rücklage, der Sonderrücklagen, der Ausgleichsrücklage und des Jahresergebnisses:



Der Bereich der Sonderposten hat sich marginal um 0,100 Mio. € erhöht.

Die Rückstellungen weisen im Vergleich zum Vorjahr einen um 4,672 Mio. € höheren Bestand auf. Dies resultiert überwiegend aus Erhöhungen im Bereich der Pensionsrückstellungen (+8,169 Mio. €) und einer Verringerung der Rückstellungen für Deponien und Altlasten (-4,691 Mio. €).

Die Verbindlichkeiten haben sich zum Vorjahr um 17,840 Mio. € erhöht. Dies resultiert insbesondere aus den Veränderungen bei den Verbindlichkeiten aus Krediten für Lieferungen und Leistungen (+11,501 Mio. €), den Verbindlichkeiten aus Transferleistungen (-1,845 Mio. €) und erhaltenen Anzahlungen (+8,964 €). Die passive Rechnungsabgrenzung hat sich um 6,090 Mio. € vermindert.

4.4.2. Ertragslage

Das Haushaltsjahr 2024 des Kreises Steinfurt schließt entgegen der Planung (-2.238.178,00 €) mit einem Jahresüberschuss in Höhe von 918.464,96 € ab:

Ordentliche Erträge	889.654.214,71 €
./. Ordentliche Aufwendungen	- 888.214.754,76 €
Ordentliches Ergebnis	1.439.459,95 €
./. Finanzergebnis	- 520.994,99 €
Ergebnis der lfd. Verwaltungstätigkeit	918.464,96 €
Außerordentliches Ergebnis	0,00 €
Jahresergebnis	918.464,96 €

Die einzelnen Positionen der Ergebnisrechnung werden aus Sicht der Rechnungsprüfung im Anhang zum Jahresabschluss 2024 (S. 22 ff.) inhaltlich zutreffend dargestellt. Weitere Erläuterungen bezogen auf die Ämter sind dem Lagebericht (S. 6 ff) zu entnehmen.

Nachfolgend dargestellt ist eine produktbereichsorientierte Darstellung der Veränderungen zwischen dem Ergebnisplan und der Ergebnisrechnung.

**Gesamtentwicklung
(ohne interne Leistungsverrechnung)**

Budget Teilergebnisrechnung	Ansatz	Ergebnis	Vergleich Ansatz/Ergebnis
01 Innere Verwaltung	- 67.020.333,00 €	- 59.547.290,79 €	7.473.042,21 €
02 Sicherheit und Ordnung	- 2.921.018,00 €	- 4.454.971,01 €	- 1.533.953,01 €
03 Schulträgeraufgaben	- 18.736.799,00 €	- 16.882.045,77 €	1.854.753,23 €
04 Kultur und Wissenschaft	- 1.271.782,00 €	- 1.315.071,48 €	- 43.289,48 €
05 Soziale Leistungen	- 101.692.110,00 €	- 98.564.846,93 €	3.127.263,07 €
06 Kinder-, Jugend- und Familienhilfe	- 114.027.145,00 €	- 104.555.288,78 €	9.471.856,22 €
07 Gesundheitsdienste	- 8.160.711,00 €	- 7.480.142,66 €	680.568,34 €
08 Sportförderung	- 588.737,00 €	- 579.278,50 €	9.458,50 €
09 Räumliche Planung und Entwicklung, Geoinformation, Landschaftsplanung	- 4.680.351,00 €	- 4.135.339,84 €	545.011,16 €
10 Bauen und Wohnen	- 540.147,00 €	156.956,62 €	697.103,62 €
11 Ver- und Entsorgung	- 1.257.882,00 €	- 550.257,23 €	707.624,77 €
12 Verkehrsflächen und –anlagen, ÖPNV	- 16.880.123,00 €	- 15.188.648,05 €	1.691.474,95 €
13 Natur- und Landschaftspflege	- 4.801.367,00 €	- 4.472.334,19 €	329.032,81 €
14 Umweltschutz	- 1.261.486,00 €	- 1.046.672,64 €	214.813,36 €
15 Wirtschaft und Tourismus	- 3.029.741,00 €	- 2.739.530,31 €	290.210,69 €
16 Allgemeine Finanzwirtschaft	324.352.274,00 €	322.273.226,52 €	- 2.079.047,48 €
Jahresergebnis vor interner Leistungsverrechnung und ohne außerordentliche Erträge	- 22.517.458,00 €	918.464,96 €	23.435.922,96 €

4.4.3. Finanzlage

In der Finanzrechnung werden die Zahlungsströme abgebildet. Durch die Aufnahme aller Zahlungen in die Finanzrechnung ist es möglich, Informationen über die finanzielle Entwicklung des Kreises zu gewinnen.

Die Finanzrechnung 2024 stellt sich wie folgt dar:

Saldo aus lfd. Verwaltungstätigkeit	22.931.485,38 €
Saldo aus Investitionstätigkeit	- 22.465.350,34 €
Saldo aus Finanzierungstätigkeit	- 2.058.206,19 €
Änderung des Bestandes eigener Finanzmittel	- 1.592.071,15 €

Wenn man bei der Änderung des Bestands eigener Finanzmittel die Summe der Salden Schwebeposten (+0,088 Mio. €) und Bestand an fremden Finanzmitteln (+2,436 Mio. €) hinzurechnet, erhöht sich die Veränderung der liquiden Mittel gegenüber dem Vorjahr um +2,524 Mio. €.

Die liquiden Mittel haben sich um 0,933 Mio. € auf 18,422 Mio. € erhöht.

Die kurzfristigen Verbindlichkeiten i. H. v. 89,078 Mio. € sind im Vergleich zum Vorjahr gestiegen (+17,082 Mio. €). Damit hat sich, im Verhältnis zur gestiegenen Bilanzsumme, auch der Anteil der Finanzierung des Gesamtvermögens mit kurzfristigem Fremdkapital erhöht und die kurzfristige Verbindlichkeitsquote erreicht einen Wert von 12,67 % (Vorjahr 10,50 %).

Nach dem vom Ministerium für Inneres und Kommunales des Landes Nordrhein-Westfalen herausgegebenen Handbuch zum NKF-Kennzahlenset NRW soll der Wert in der Regel nicht höher sein als 5 %, da mit einer hohen kurzfristigen Verbindlichkeitsquote Zinsänderungsrisiken verbunden sind. Auch wenn das Zinsniveau aktuell (noch) stabil ist, sollte der Weg, mittelfristig die Reduzierung der kurzfristigen Verbindlichkeitsquote voranzutreiben, weiterverfolgt werden.

Den in der Bilanz passivierten Verbindlichkeiten (kurz-, mittel- und langfristig) in Höhe von 163,079 Mio. € stehen auf der Aktivseite liquide Mittel in Höhe von 18,511 Mio. € und die werthaltigen Forderungen von rd. 60,801 Mio. € gegenüber.

Kurz- und mittelfristig sind insbesondere folgende Zahlungen zu leisten:

Verbindlichkeiten aus Krediten für Investitionen	52,487 Mio. €
Verbindlichkeiten aus Lieferungen und Leistungen	19,719 Mio. €
Verbindlichkeiten aus Transferleistungen	24.544 Mio. €
Sonstige Verbindlichkeiten	- 2.022 Mio. €
unter den sonstigen Rückstellungen ausgewiesene Verpflichtungen, u. a. aus der lfd. Haushaltsabwicklung	16.564 Mio. €
Instandhaltungsrückstellungen	1.537 Mio. €

Neben diesen gesetzlichen und vertraglichen Zahlungsverpflichtungen müssen auch die in das Folgejahr übertragenen Haushaltsermächtigungen von 64,486 Mio. € berücksichtigt werden, denen nur zum Teil Zuwendungen oder Kostenerstattungen gegenüberstehen und die bei Inanspruchnahme in Höhe des Differenzbetrages kurz- bis mittelfristig die Liquidität belasten.

Dazu kommen Zahlungen für anstehende Investitionen. Zudem ist auf die zusätzlichen Zahlungsverpflichtungen und hier insb. die Pensionsverpflichtungen gegenüber Beamtinnen und Beamten hinzuweisen. Diese Zahlungsverpflichtungen werden auch die zukünftige Liquidität belasten.

5. Wiedergabe des Bestätigungsvermerks

**An den Kreis Steinfurt
Tecklenburger Str. 10
48656 Steinfurt**

Prüfungsurteile

Die örtliche Rechnungsprüfung hat den Jahresabschluss des Kreises Steinfurt, bestehend aus der Bilanz zum 31. Dezember 2024, der Ergebnisrechnung, der Finanzrechnung, den Teilergebnisrechnungen und den Teilfinanzrechnungen für das Haushaltsjahr vom 1. Januar bis zum 31. Dezember 2024 sowie dem Anhang, einschließlich der Darstellung der Bilanzierungs- und Bewertungsmethoden – geprüft. Darüber hinaus haben wir den Lagebericht für das Haushaltsjahr vom 1. Januar bis zum 31. Dezember 2024 geprüft.

Im Jahr 2024 sind keine weiteren, neben den bisher bilanzierten 10,673 Mio. €, außergewöhnlichen Belastungen durch die COVID-19-Pandemie und den Krieg gegen die Ukraine entstanden. Hierzu sieht das NKF-COVID-19-Ukraine-Isolierungsgesetz – NKF-CUIG vor, dass die Haushaltsbelastung als außerordentlicher Ertrag in die Ergebnisrechnung eingebucht und in der Bilanz als Bilanzierungshilfe gesondert aktiviert wird.

Insoweit wird die Vermögens- und Ertragslage verbessert dargestellt. Durch die geplante Auflösung der Bilanzierungshilfe im Jahr 2026 werden die Belastungen aufgelöst.

Nach unserer Beurteilung aufgrund der bei der Prüfung gewonnenen Erkenntnisse

- entspricht der beigefügte Jahresabschluss in allen wesentlichen Belangen den gesetzlichen Vorschriften, den sie ergänzenden Satzungen und sonstigen ortsrechtlichen Bestimmungen und vermittelt unter Beachtung der deutschen Grundsätze ordnungsmäßiger Buchführung sowie unter Berücksichtigung der oben dargestellten Besonderheiten im Neuen Kommunalen Finanzmanagement ein den tatsächlichen Verhältnissen entsprechendes Bild der Vermögens- und Finanzlage des Kreises Steinfurt zum 31. Dezember 2024 sowie ihrer Ertragslage für das Haushaltsjahr vom 1. Januar bis zum 31. Dezember 2024 und
- vermittelt der beigefügte Lagebericht insgesamt ein zutreffendes Bild von der Lage des Kreises Steinfurt. In allen wesentlichen Belangen

steht dieser Lagebericht in Einklang mit dem Jahresabschluss, entspricht den gesetzlichen Vorschriften und stellt die Chancen und Risiken der zukünftigen Entwicklung zutreffend dar.

Gemäß § 102 Abs. 8 GO NRW in Verbindung mit § 322 Abs. 3 Satz 1 HGB erklären wir, dass unsere Prüfung zu keinen Einwendungen gegen die Ordnungsmäßigkeit des Jahresabschlusses und des Lageberichts geführt hat.“

Grundlage für die Prüfungsurteile

Die örtliche Rechnungsprüfung hat ihre Prüfung des Jahresabschlusses und des Lageberichts nach § 102 GO NRW unter Beachtung der vom Institut der Rechnungsprüfer (IDR) und dem Institut der Wirtschaftsprüfer (IDW) festgestellten deutschen Grundsätze ordnungsmäßiger Abschlussprüfung durchgeführt. Die Verantwortung der örtlichen Rechnungsprüfung nach diesen Vorschriften und Grundsätzen ist im Abschnitt „Verantwortung des Abschlussprüfers für die Prüfung des Jahresabschlusses und des Lageberichts“ dieses Bestätigungsvermerkes weitergehend beschrieben.

Die örtliche Rechnungsprüfung ist unabhängig in Übereinstimmung mit den geltenden Vorschriften Nordrhein-Westfalens und hat ihre sonstigen deutschen Berufspflichten in Übereinstimmung mit diesen Anforderungen erfüllt. Die örtliche Rechnungsprüfung ist der Auffassung, dass die von ihr erlangten Prüfungsnachweise ausreichend und geeignet sind, um als Grundlage für ihre Prüfungsurteile zum Jahresabschluss und zum Lagebericht zu dienen.

Verantwortung der gesetzlichen Vertreter für den Jahresabschluss und den Lagebericht

Die gesetzlichen Vertreter sind verantwortlich für die Aufstellung des Jahresabschlusses, der den gesetzlichen Vorschriften und sie ergänzenden ortsrechtlichen Bestimmungen und sonstigen Satzungen in allen wesentlichen Belangen entspricht, und dafür, dass der Jahresabschluss unter Beachtung der deutschen Grundsätze ordnungsmäßiger Buchführung ein den tatsächlichen Verhältnissen entsprechendes Bild der Vermögens-, Finanz- und Ertragslage des Kreises vermittelt.

Ferner sind die gesetzlichen Vertreter verantwortlich für die internen Kontrollen, die sie in Übereinstimmung mit den deutschen Grundsätzen ordnungsmäßiger Buchführung als notwendig bestimmt haben, um die Aufstellung eines Jahresabschlusses zu ermöglichen, der frei von wesentlichen – beabsichtigten oder unbeabsichtigten – falschen Darstellungen ist.

Die gesetzlichen Vertreter sind verantwortlich für die Aufstellung des Lageberichts, der insgesamt ein zutreffendes Bild von der Lage des Kreises vermittelt sowie in allen wesentlichen Belangen mit dem Jahresabschluss in Einklang steht, den gesetzlichen Vorschriften entspricht und die Chancen und Risiken der zukünftigen Entwicklung zutreffend darstellt.

Ferner sind die gesetzlichen Vertreter verantwortlich für die Vorkehrungen und Maßnahmen (Systeme), die sie als notwendig erachtet haben, um die Aufstellung eines Lageberichts in Übereinstimmung mit den anzuwendenden gesetzlichen Vorschriften zu ermöglichen, und um ausreichende geeignete Nachweise für die Aussagen im Lagebericht erbringen zu können.

Verantwortung der örtlichen Rechnungsprüfung für die Prüfung des Jahresabschlusses und des Lageberichts

Die Zielsetzung der örtlichen Rechnungsprüfung ist, hinreichende Sicherheit darüber zu erlangen, ob der Jahresabschluss als Ganzes frei von wesentlichen – beabsichtigten oder unbeabsichtigten – falschen Darstellungen ist, und ob der Lagebericht insgesamt ein zutreffendes Bild von der Lage des Kreises vermittelt sowie in allen wesentlichen Belangen mit dem Jahresabschluss sowie mit den bei der Prüfung gewonnenen Erkenntnissen in Einklang steht, den gesetzlichen Vorschriften entspricht und die Chancen und Risiken der zukünftigen Entwicklung zutreffend darstellt, sowie einen Bestätigungsvermerk zu erteilen, der die Prüfungsurteile zum Jahresabschluss und zum Lagebericht beinhaltet.

Hinreichende Sicherheit ist ein hohes Maß an Sicherheit, aber keine Garantie dafür, dass eine in Übereinstimmung mit § 102 GO NRW unter Beachtung der vom Institut der Rechnungsprüfer (IDR) und dem Institut der Wirtschaftsprüfer (IDW) festgestellten deutschen Grundsätze ordnungsmäßiger Buchführung durchgeführte Prüfung eine wesentliche falsche Darstellung stets aufdeckt.

Falsche Darstellungen können aus Verstößen oder Unrichtigkeiten resultieren und werden als wesentlich angesehen, wenn vernünftigerweise erwartet werden könnte, dass sie einzeln oder insgesamt die auf der Grundlage dieses Jahresabschlusses und Lageberichts getroffenen wirtschaftlichen Entscheidungen von Adressaten beeinflussen.

Im Rahmen der Prüfung hat die örtliche Rechnungsprüfung ihr pflichtgemäßes Ermessen ausgeübt und eine kritische Grundhaltung bewahrt. Darüber hinaus

- identifiziert und beurteilt die örtliche Rechnungsprüfung die Risiken wesentlicher – beabsichtigter oder unbeabsichtigter – falscher Darstellungen im Jahresabschluss und im Lagebericht, plant und führt Prüfungshandlungen als Reaktion auf diese Risiken durch sowie erlangt Prüfungsnachweise, die ausreichend und geeignet sind, um als Grundlage für unsere Prüfungsurteile zu dienen. Das Risiko, dass wesentliche falsche Darstellungen nicht aufgedeckt werden, ist bei Verstößen höher als bei Unrichtigkeiten, da Verstöße betrügerisches Zusammenwirken, Fälschungen, beabsichtigte Unvollständigkeiten, irreführende Darstellungen bzw. das Außerkraftsetzen interner Kontrollen beinhalten können.
- gewinnt die örtliche Rechnungsprüfung ein Verständnis von dem für die Prüfung des Jahresabschlusses relevanten internen Kontrollsystem und den für Prüfung des Lageberichts relevanten Vorkehrungen und Maßnahmen, um Prüfungshandlungen zu planen, die unter den gegebenen Umständen angemessen sind, jedoch nicht mit dem Ziel, ein Prüfungsurteil zur Wirksamkeit dieses Systems des Kreises abzugeben.
- beurteilt die örtliche Rechnungsprüfung die Angemessenheit der von den gesetzlichen Vertretern angewandten Rechnungslegungsmethoden sowie die Vertretbarkeit der von den gesetzlichen Vertretern dargestellten geschätzten Werte und damit zusammenhängenden Angaben.
- beurteilt die örtliche Rechnungsprüfung die Gesamtdarstellung, den Aufbau und den Inhalt des Jahresabschlusses einschließlich der Angaben sowie ob der Jahresabschluss die zugrundeliegenden Geschäftsvorfälle und Ereignisse so darstellt, dass der Jahresabschluss unter Beachtung der deutschen Grundsätze ordnungsmäßiger Buchführung ein den tatsächlichen Verhältnissen entsprechendes Bild der Vermögens-, Finanz- und Ertragslage des Kreises vermittelt.
- beurteilt die örtliche Rechnungsprüfung den Einklang des Lageberichts mit dem Jahresabschluss, seine Gesetzesentsprechung und das von ihm vermittelte Bild von der Lage des Kreises.
- führt die örtliche Rechnungsprüfung Prüfungshandlungen zu den von den gesetzlichen Vertretern dargestellten zukunftsorientierten Angaben im Lagebericht durch. Auf Basis ausreichender geeigneter Prüfungsnachweise vollzieht die örtliche Rechnungsprüfung dabei insbesondere die den zukunftsorientierten Angaben von den gesetzlichen Vertretern zugrunde gelegten bedeutsamen Annahmen nach und beurteilen die sachgerechte Ab-

leitung der zukunftsorientierten Angaben aus diesen Annahmen. Ein eigenständiges Prüfungsurteil zu den zukunftsorientierten Angaben sowie zu den zugrundeliegenden Annahmen gibt die örtliche Rechnungsprüfung nicht ab. Es besteht ein erhebliches unvermeidbares Risiko, dass künftige Ereignisse wesentlich von den zukunftsorientierten Angaben abweichen.

Steinfurt, 31.10.2025

Rechnungsprüfungsamt des Kreises Steinfurt



Ulrich Wallmann
Leiter Rechnungsprüfungsamt



Christian Rapien
(Prüfer)



Lars Dümmer
(Prüfer)



Martin Trindeitmar
(Prüfer)



Marcus Kleine
(Prüfer)


Auszug aus der Niederschrift

Kreistag
vom 15.12.2025

Drucksachen Nr. : B 189/2025

Status: öffentlich

11. Feststellung des Jahresabschlusses 2024 und Entlastung des Landrats
Vorlage: B 189/2025

Beschluss

Der Kreistag nimmt Kenntnis von dem Schlussbericht des Rechnungsprüfungsausschusses über die Prüfung des Jahresabschlusses 2024 (Anlage 1) und fasst folgenden Beschluss:

- a) Der vom Rechnungsprüfungsausschuss geprüfte Jahresabschluss des Kreises Steinfurt zum 31.12.2024 einschließlich Lagebericht und Anhang wird mit einer Bilanzsumme von 702.898.663,39 € und einem Jahresüberschuss von 918.464,96 € festgestellt.
- b) Dem Landrat wird für den Jahresabschluss 2024 gem. § 53 der Kreisordnung (KrO NRW) i. V. m. § 96 Abs. 1 Gemeindeordnung (GO NRW) Entlastung erteilt.

Abstimmungsergebnis: - einstimmig zugestimmt –

Ja:	70
Nein:	0
Enthaltung:	0

Steinfurt, 21.01.2026		Der Landrat im Auftrag gez. Stüker (Schriftführerin)
-----------------------	--	---

Jahresabschluss 2024**Teilergebnisrechnung Produkt 011102 Verwaltungsführung**

Kreis Steinfurt

Produktbereich	01	Innere Verwaltung
Produktgruppe	0111	Verwaltungssteuerung und Service
Produkt	011102	Verwaltungsführung

Nr.	Bezeichnung	Ergebnis 2023	Ansatz 2024	Ergebnis 2024	Abweichung/Ansatz Ergebnis
01	Steuern und ähnliche Abgaben	0,00	0,00	0,00	0,00
02	+ Zuwendungen u. allgemeine Umlagen	0,00	0,00	0,00	0,00
03	+ Sonstige Transfererträge	0,00	0,00	0,00	0,00
04	+ Öff-rechtl. Leistungsentgelte	570,00	400,00	2.490,00	-2.090,00
05	+ Privatrechtliche Leistungsentgelte	0,00	0,00	0,00	0,00
06	+ Kostenerstattungen, Kostenumlagen	0,00	0,00	0,00	0,00
07	+ Sonstige ordentliche Erträge	8.622,29	12.000,00	6.881,93	5.118,07
08	+ Aktivierte Eigenleistung	0,00	0,00	0,00	0,00
09	+/- Bestandsveränderungen	0,00	0,00	0,00	0,00
10	= Ordentliche Erträge	9.192,29	12.400,00	9.371,93	3.028,07
11	- Personalaufwendungen	-1.154.809,72	-1.068.964,00	-1.051.521,82	-17.442,18
12	- Versorgungsaufwendungen	0,00	0,00	0,00	0,00
13	- Aufw. für Sach- und Dienstleistungen	-52,98	-1.500,00	-783,77	-716,23
14	- Bilanzielle Abschreibungen	-5.632,15	0,00	-5.632,15	5.632,15
15	- Transferaufwendungen	0,00	0,00	0,00	0,00
16	- Sonstige ordentliche Aufwendungen	-262.954,47	-266.000,00	-270.516,65	4.516,65
17	= Ordentliche Aufwendungen	-1.423.449,32	-1.336.464,00	-1.328.454,39	-8.009,61
18	= Ordentliches Ergebnis (Zeilen 10 und 17)	-1.414.257,03	-1.324.064,00	-1.319.082,46	-4.981,54
19	+ Finanzerträge	0,00	0,00	0,00	0,00
20	- Zinsen,sonst. Finanzaufwendungen	0,00	0,00	0,00	0,00
21	= Finanzergebnis (Zeilen 19 und 20)	0,00	0,00	0,00	0,00
22	= Ergebnis der lfd. Verwaltungstätigkeit	-1.414.257,03	-1.324.064,00	-1.319.082,46	-4.981,54
23	+ Außerordentliche Erträge	0,00	0,00	0,00	0,00
24	- Außerordentliche Aufwendungen	0,00	0,00	0,00	0,00
25	= Außerordentliches Ergebnis (Zeilen 23 und 24)	0,00	0,00	0,00	0,00
26_T	= Jahresergebnis vor interner Leistungsbezieh.	-1.414.257,03	-1.324.064,00	-1.319.082,46	-4.981,54
32_T	+ Erträge aus internen Leistungsbez.	0,00	0,00	0,00	0,00
33_T	- Aufwendungen aus internen Leistungsbez.	-200.415,10	-262.656,00	-229.758,07	-32.897,93
34_T	= Ergebnis nach ILV (Zeilen 26, 27, 28)	-1.614.672,13	-1.586.720,00	-1.548.840,53	-37.879,47

Jahresabschluss 2024**Teilergebnisrechnung Produkt 011103 Gleichstellung von Frau und Mann**

Kreis Steinfurt

Produktbereich 01 Innere Verwaltung
Produktgruppe 0111 Verwaltungssteuerung und Service
Produkt 011103 Gleichstellung von Frau und Mann

Nr.	Bezeichnung	Ergebnis 2023	Ansatz 2024	Ergebnis 2024	Abweichung/Ansatz Ergebnis
01	Steuern und ähnliche Abgaben	0,00	0,00	0,00	0,00
02	+ Zuwendungen u. allgemeine Umlagen	16.914,87	0,00	17.500,00	-17.500,00
03	+ Sonstige Transfererträge	0,00	0,00	0,00	0,00
04	+ Öff-rechtl. Leistungsentgelte	0,00	0,00	0,00	0,00
05	+ Privatrechtliche Leistungsentgelte	0,00	0,00	0,00	0,00
06	+ Kostenerstattungen, Kostenumlagen	0,00	0,00	0,00	0,00
07	+ Sonstige ordentliche Erträge	0,00	0,00	0,00	0,00
08	+ Aktivierte Eigenleistung	0,00	0,00	0,00	0,00
09	+/- Bestandsveränderungen	0,00	0,00	0,00	0,00
10	= Ordentliche Erträge	16.914,87	0,00	17.500,00	-17.500,00
11	- Personalaufwendungen	-63.713,20	-20.807,00	-106.009,63	85.202,63
12	- Versorgungsaufwendungen	0,00	0,00	0,00	0,00
13	- Aufw. für Sach- und Dienstleistungen	-27.026,98	-2.250,00	-19.298,16	17.048,16
14	- Bilanzielle Abschreibungen	0,00	0,00	0,00	0,00
15	- Transferaufwendungen	0,00	0,00	0,00	0,00
16	- Sonstige ordentliche Aufwendungen	-18.915,30	-1.200,00	-1.306,74	106,74
17	= Ordentliche Aufwendungen	-109.655,48	-24.257,00	-126.614,53	102.357,53
18	= Ordentliches Ergebnis (Zeilen 10 und 17)	-92.740,61	-24.257,00	-109.114,53	84.857,53
19	+ Finanzerträge	0,00	0,00	0,00	0,00
20	- Zinsen,sonst. Finanzaufwendungen	0,00	0,00	0,00	0,00
21	= Finanzergebnis (Zeilen 19 und 20)	0,00	0,00	0,00	0,00
22	= Ergebnis der lfd. Verwaltungstätigkeit	-92.740,61	-24.257,00	-109.114,53	84.857,53
23	+ Außerordentliche Erträge	0,00	0,00	0,00	0,00
24	- Außerordentliche Aufwendungen	0,00	0,00	0,00	0,00
25	= Außerordentliches Ergebnis (Zeilen 23 und 24)	0,00	0,00	0,00	0,00
26_T	= Jahresergebnis vor interner Leistungsbezieh.	-92.740,61	-24.257,00	-109.114,53	84.857,53
32_T	+ Erträge aus internen Leistungsbez.	0,00	0,00	500,00	-500,00
33_T	- Aufwendungen aus internen Leistungsbez.	-13.718,13	-20.182,00	-16.898,15	-3.283,85
34_T	= Ergebnis nach ILV (Zeilen 26, 27, 28)	-106.458,74	-44.439,00	-125.512,68	81.073,68

Teilfinanzrechnung Produkt 011103 Gleichstellung von Frau und Mann

Kreis Steinfurt

[illegible]

Jahresabschluss 2024**Teilergebnisrechnung Produkt 011104 Personalrat und Vertretung der Schwerbehinderten**

Kreis Steinfurt

Produktbereich	01	Innere Verwaltung
Produktgruppe	0111	Verwaltungssteuerung und Service
Produkt	011104	Personalrat und Vertretung der Schwerbehinderten

Nr.	Bezeichnung	Ergebnis 2023	Ansatz 2024	Ergebnis 2024	Abweichung/Ansatz Ergebnis
01	Steuern und ähnliche Abgaben	0,00	0,00	0,00	0,00
02	+ Zuwendungen u. allgemeine Umlagen	0,00	0,00	0,00	0,00
03	+ Sonstige Transfererträge	0,00	0,00	0,00	0,00
04	+ Öff-rechtl. Leistungsentgelte	0,00	0,00	0,00	0,00
05	+ Privatrechtliche Leistungsentgelte	1.175,97	1.176,00	1.175,97	0,03
06	+ Kostenerstattungen, Kostenumlagen	197,88	705,00	182,07	522,93
07	+ Sonstige ordentliche Erträge	0,00	0,00	0,00	0,00
08	+ Aktivierte Eigenleistung	0,00	0,00	0,00	0,00
09	+/- Bestandsveränderungen	0,00	0,00	0,00	0,00
10	= Ordentliche Erträge	1.373,85	1.881,00	1.358,04	522,96
11	- Personalaufwendungen	-403.433,08	-426.523,00	-504.053,24	77.530,24
12	- Versorgungsaufwendungen	0,00	0,00	0,00	0,00
13	- Aufw. für Sach- und Dienstleistungen	-646,61	-1.100,00	-1.098,77	-1,23
14	- Bilanzielle Abschreibungen	0,00	0,00	0,00	0,00
15	- Transferaufwendungen	0,00	0,00	0,00	0,00
16	- Sonstige ordentliche Aufwendungen	-14.729,73	-28.200,00	-17.724,57	-10.475,43
17	= Ordentliche Aufwendungen	-418.809,42	-455.823,00	-522.876,58	67.053,58
18	= Ordentliches Ergebnis (Zeilen 10 und 17)	-417.435,57	-453.942,00	-521.518,54	67.576,54
19	+ Finanzerträge	0,00	0,00	0,00	0,00
20	- Zinsen,sonst. Finanzaufwendungen	0,00	0,00	0,00	0,00
21	= Finanzergebnis (Zeilen 19 und 20)	0,00	0,00	0,00	0,00
22	= Ergebnis der lfd. Verwaltungstätigkeit	-417.435,57	-453.942,00	-521.518,54	67.576,54
23	+ Außerordentliche Erträge	0,00	0,00	0,00	0,00
24	- Außerordentliche Aufwendungen	0,00	0,00	0,00	0,00
25	= Außerordentliches Ergebnis (Zeilen 23 und 24)	0,00	0,00	0,00	0,00
26_T	= Jahresergebnis vor interner Leistungsbezieh.	-417.435,57	-453.942,00	-521.518,54	67.576,54
32_T	+ Erträge aus internen Leistungsbez.	0,00	0,00	0,00	0,00
33_T	- Aufwendungen aus internen Leistungsbez.	-101.153,46	-93.746,00	-69.594,55	-24.151,45
34_T	= Ergebnis nach ILV (Zeilen 26, 27, 28)	-518.589,03	-547.688,00	-591.113,09	43.425,09

Jahresabschluss 2024**Teilergebnisrechnung Produkt 011111 Personalbetreuung**

Kreis Steinfurt

Produktbereich	01	Innere Verwaltung
Produktgruppe	0111	Verwaltungssteuerung und Service
Produkt	011111	Personalbetreuung

Nr.	Bezeichnung	Ergebnis 2023	Ansatz 2024	Ergebnis 2024	Abweichung/Ansatz Ergebnis
01	Steuern und ähnliche Abgaben	0,00	0,00	0,00	0,00
02	+ Zuwendungen u. allgemeine Umlagen	0,00	0,00	0,00	0,00
03	+ Sonstige Transfererträge	0,00	0,00	0,00	0,00
04	+ Öff-rechtl. Leistungsentgelte	0,00	0,00	0,00	0,00
05	+ Privatrechtliche Leistungsentgelte	0,00	0,00	0,00	0,00
06	+ Kostenerstattungen, Kostenumlagen	2.189,67	0,00	200,56	-200,56
07	+ Sonstige ordentliche Erträge	184,41	400,00	7.306,00	-6.906,00
08	+ Aktivierte Eigenleistung	0,00	0,00	0,00	0,00
09	+/- Bestandsveränderungen	0,00	0,00	0,00	0,00
10	= Ordentliche Erträge	2.374,08	400,00	7.506,56	-7.106,56
11	- Personalaufwendungen	-1.375.327,51	-1.451.701,00	-1.484.695,23	32.994,23
12	- Versorgungsaufwendungen	0,00	0,00	0,00	0,00
13	- Aufw. für Sach- und Dienstleistungen	-433.888,36	-452.000,00	-526.808,40	74.808,40
14	- Bilanzielle Abschreibungen	0,00	0,00	0,00	0,00
15	- Transferaufwendungen	0,00	0,00	0,00	0,00
16	- Sonstige ordentliche Aufwendungen	-376.550,29	-435.495,00	-389.946,82	-45.548,18
17	= Ordentliche Aufwendungen	-2.185.766,16	-2.339.196,00	-2.401.450,45	62.254,45
18	= Ordentliches Ergebnis (Zeilen 10 und 17)	-2.183.392,08	-2.338.796,00	-2.393.943,89	55.147,89
19	+ Finanzerträge	0,00	0,00	0,00	0,00
20	- Zinsen,sonst. Finanzaufwendungen	0,00	0,00	0,00	0,00
21	= Finanzergebnis (Zeilen 19 und 20)	0,00	0,00	0,00	0,00
22	= Ergebnis der lfd. Verwaltungstätigkeit	-2.183.392,08	-2.338.796,00	-2.393.943,89	55.147,89
23	+ Außerordentliche Erträge	0,00	0,00	0,00	0,00
24	- Außerordentliche Aufwendungen	0,00	0,00	0,00	0,00
25	= Außerordentliches Ergebnis (Zeilen 23 und 24)	0,00	0,00	0,00	0,00
26_T	= Jahresergebnis vor interner Leistungsbezieh.	-2.183.392,08	-2.338.796,00	-2.393.943,89	55.147,89
32_T	+ Erträge aus internen Leistungsbez.	96.593,00	135.524,00	100.031,00	35.493,00
33_T	- Aufwendungen aus internen Leistungsbez.	-300.435,32	-428.186,00	-305.807,69	-122.378,31
34_T	= Ergebnis nach ILV (Zeilen 26, 27, 28)	-2.387.234,40	-2.631.458,00	-2.599.720,58	-31.737,42

Jahresabschluss 2024

Teilfinanzrechnung Produkt 011111 Personalbetreuung

Kreis Steinfurt

Produktbereich	01	Innere Verwaltung
Produktgruppe	0111	Verwaltungssteuerung und Service
Produkt	011111	Personalbetreuung

Nr.	Bezeichnung	Ergebnis 2023	Ansatz 2024	Ermächtigungs- übertragungen aus VJ	Fortgeschr. Ansatz	Ergebnis 2024	Abweichung Fortgeschr. Ans./Erg.	Ermächtigungs- übertr. in das Folgejahr
18	+ Einz. aus Zuwend. f. Invest.maßnahmen	0,00	0,00	0,00	0,00	0,00	0,00	0,00
19	+ Einz. aus der Veräußerung von Sachanlagen	0,00	0,00	0,00	0,00	0,00	0,00	0,00
20	+ Einz. aus d. Veräußerung v. Finanzanlagen	75.673,38	75.000,00	0,00	75.000,00	79.876,73	-4.876,73	0,00
21	+ Einz. aus Beiträgen u.ä. Entgelten	0,00	0,00	0,00	0,00	0,00	0,00	0,00
22	+ Sonstige Investitionseinzahlunge n	0,00	0,00	0,00	0,00	0,00	0,00	0,00
23	= Einzahlungen aus Investitionstätigkeit	75.673,38	75.000,00	0,00	75.000,00	79.876,73	-4.876,73	0,00
24	- Ausz. für Erwerb v. Grundst. u. Gebäuden	0,00	0,00	0,00	0,00	0,00	0,00	0,00
25	- Ausz. für Baumaßnahmen	0,00	0,00	0,00	0,00	0,00	0,00	0,00
26	- Ausz. f.d. Erwerb v. bewegl. Anlageverm.	0,00	0,00	0,00	0,00	0,00	0,00	0,00
27	- Ausz. f.d. Erwerb v. Finanzanlagen	-87.777,00	-75.000,00	0,00	-75.000,00	-52.289,00	-22.711,00	0,00
28	- Ausz. v. aktivierbaren Zuwendungen	0,00	0,00	0,00	0,00	0,00	0,00	0,00
29	- Sonstige Investitionsauszahlunge n	0,00	0,00	0,00	0,00	0,00	0,00	0,00
30	= Auszahlungen aus Investitionstätigkeit	-87.777,00	-75.000,00	0,00	-75.000,00	-52.289,00	-22.711,00	0,00
31	= Saldo aus Investitionstätigkeit (23 u. 30)	-12.103,62	0,00	0,00	0,00	27.587,73	-27.587,73	0,00

Jahresabschluss 2024**Teilergebnisrechnung Produkt 011112 Personalentwicklung, Ausbildung, Qualifikation**

Kreis Steinfurt

Produktbereich	01	Innere Verwaltung
Produktgruppe	0111	Verwaltungssteuerung und Service
Produkt	011112	Personalentwicklung, Ausbildung, Qualifikation

Nr.	Bezeichnung	Ergebnis 2023	Ansatz 2024	Ergebnis 2024	Abweichung/Ansatz Ergebnis
01	Steuern und ähnliche Abgaben	0,00	0,00	0,00	0,00
02	+ Zuwendungen u. allgemeine Umlagen	0,00	0,00	0,00	0,00
03	+ Sonstige Transfererträge	0,00	0,00	0,00	0,00
04	+ Öff-rechtl. Leistungsentgelte	0,00	0,00	0,00	0,00
05	+ Privatrechtliche Leistungsentgelte	0,00	0,00	0,00	0,00
06	+ Kostenerstattungen, Kostenumlagen	1.150,00	0,00	0,00	0,00
07	+ Sonstige ordentliche Erträge	12.163,14	0,00	18.597,34	-18.597,34
08	+ Aktivierte Eigenleistung	0,00	0,00	0,00	0,00
09	+/- Bestandsveränderungen	0,00	0,00	0,00	0,00
10	= Ordentliche Erträge	13.313,14	0,00	18.597,34	-18.597,34
11	- Personalaufwendungen	-2.063.628,96	-1.890.866,00	-2.154.064,54	263.198,54
12	- Versorgungsaufwendungen	0,00	0,00	0,00	0,00
13	- Aufw. für Sach- und Dienstleistungen	0,00	0,00	0,00	0,00
14	- Bilanzielle Abschreibungen	0,00	0,00	0,00	0,00
15	- Transferaufwendungen	-47.607,00	-69.053,00	-41.254,00	-27.799,00
16	- Sonstige ordentliche Aufwendungen	-402.910,87	-479.526,00	-445.205,99	-34.320,01
17	= Ordentliche Aufwendungen	-2.514.146,83	-2.439.445,00	-2.640.524,53	201.079,53
18	= Ordentliches Ergebnis (Zeilen 10 und 17)	-2.500.833,69	-2.439.445,00	-2.621.927,19	182.482,19
19	+ Finanzerträge	0,00	0,00	0,00	0,00
20	- Zinsen,sonst. Finanzaufwendungen	0,00	0,00	0,00	0,00
21	= Finanzergebnis (Zeilen 19 und 20)	0,00	0,00	0,00	0,00
22	= Ergebnis der lfd. Verwaltungstätigkeit	-2.500.833,69	-2.439.445,00	-2.621.927,19	182.482,19
23	+ Außerordentliche Erträge	0,00	0,00	0,00	0,00
24	- Außerordentliche Aufwendungen	0,00	0,00	0,00	0,00
25	= Außerordentliches Ergebnis (Zeilen 23 und 24)	0,00	0,00	0,00	0,00
26_T	= Jahresergebnis vor interner Leistungsbezieh.	-2.500.833,69	-2.439.445,00	-2.621.927,19	182.482,19
32_T	+ Erträge aus internen Leistungsbez.	0,00	0,00	0,00	0,00
33_T	- Aufwendungen aus internen Leistungsbez.	-45.981,16	-70.323,00	-48.896,45	-21.426,55
34_T	= Ergebnis nach ILV (Zeilen 26, 27, 28)	-2.546.814,85	-2.509.768,00	-2.670.823,64	161.055,64

Teilfinanzrechnung Produkt 011112 Personalentwicklung, Ausbildung, Qualifikation

Produktbereich	01	Innere Verwaltung
Produktgruppe	0111	Verwaltungssteuerung und Service
Produkt	011112	Personalentwicklung, Ausbildung, Qualifikation

[illegible]

Jahresabschluss 2024**Teilergebnisrechnung Produkt 011126 Zentraler Personal- und Versorgungsaufwand**

Kreis Steinfurt

Produktbereich	01	Innere Verwaltung
Produktgruppe	0111	Verwaltungssteuerung und Service
Produkt	011126	Zentraler Personal- und Versorgungsaufwand

Nr.	Bezeichnung	Ergebnis 2023	Ansatz 2024	Ergebnis 2024	Abweichung/Ansatz Ergebnis
01	Steuern und ähnliche Abgaben	0,00	0,00	0,00	0,00
02	+ Zuwendungen u. allgemeine Umlagen	0,00	0,00	0,00	0,00
03	+ Sonstige Transfererträge	2.778,00	7.000,00	5.696,79	1.303,21
04	+ Öff-rechtl. Leistungsentgelte	0,00	0,00	0,00	0,00
05	+ Privatrechtliche Leistungsentgelte	0,00	0,00	0,00	0,00
06	+ Kostenerstattungen, Kostenumlagen	73.019,26	85.000,00	44.318,23	40.681,77
07	+ Sonstige ordentliche Erträge	4.381.039,81	4.350.000,00	3.730.040,15	619.959,85
08	+ Aktivierte Eigenleistung	0,00	0,00	0,00	0,00
09	+/- Bestandsveränderungen	0,00	0,00	0,00	0,00
10	= Ordentliche Erträge	4.456.837,07	4.442.000,00	3.780.055,17	661.944,83
11	- Personalaufwendungen	-10.830.321,97	-13.757.556,00	-13.364.145,15	-393.410,85
12	- Versorgungsaufwendungen	-5.335.337,50	-8.840.000,00	-9.843.037,75	1.003.037,75
13	- Aufw. für Sach- und Dienstleistungen	0,00	0,00	0,00	0,00
14	- Bilanzielle Abschreibungen	0,00	0,00	0,00	0,00
15	- Transferaufwendungen	0,00	0,00	0,00	0,00
16	- Sonstige ordentliche Aufwendungen	-323.794,95	-100.000,00	-115.926,80	15.926,80
17	= Ordentliche Aufwendungen	-16.489.454,42	-22.697.556,00	-23.323.109,70	625.553,70
18	= Ordentliches Ergebnis (Zeilen 10 und 17)	-12.032.617,35	-18.255.556,00	-19.543.054,53	1.287.498,53
19	+ Finanzerträge	0,00	0,00	0,00	0,00
20	- Zinsen,sonst. Finanzaufwendungen	0,00	0,00	0,00	0,00
21	= Finanzergebnis (Zeilen 19 und 20)	0,00	0,00	0,00	0,00
22	= Ergebnis der lfd. Verwaltungstätigkeit	-12.032.617,35	-18.255.556,00	-19.543.054,53	1.287.498,53
23	+ Außerordentliche Erträge	0,00	0,00	0,00	0,00
24	- Außerordentliche Aufwendungen	0,00	0,00	0,00	0,00
25	= Außerordentliches Ergebnis (Zeilen 23 und 24)	0,00	0,00	0,00	0,00
26_T	= Jahresergebnis vor interner Leistungsbezieh.	-12.032.617,35	-18.255.556,00	-19.543.054,53	1.287.498,53
32_T	+ Erträge aus internen Leistungsbez.	2.355.273,00	3.545.210,00	4.303.214,00	-758.004,00
33_T	- Aufwendungen aus internen Leistungsbez.	-655.381,00	-525.254,00	-1.136.961,00	611.707,00
34_T	= Ergebnis nach ILV (Zeilen 26, 27, 28)	-10.332.725,35	-15.235.600,00	-16.376.801,53	1.141.201,53

Jahresabschluss 2024

Teilfinanzrechnung Produkt 011126 Zentraler Personal- und Versorgungsaufwand

Kreis Steinfurt

Produktbereich	01	Innere Verwaltung
Produktgruppe	0111	Verwaltungssteuerung und Service
Produkt	011126	Zentraler Personal- und Versorgungsaufwand

Nr.	Bezeichnung	Ergebnis 2023	Ansatz 2024	Ermächtigungs- übertragungen aus VJ	Fortgeschr. Ansatz	Ergebnis 2024	Abweichung Fortgeschr. Ans./Erg.	Ermächtigungs- übertr. in das Folgejahr
18	+ Einz. aus Zuwend. f. Invest.maßnahmen	0,00	0,00	0,00	0,00	0,00	0,00	0,00
19	+ Einz. aus der Veräußerung von Sachanlagen	0,00	0,00	0,00	0,00	0,00	0,00	0,00
20	+ Einz. aus d. Veräußerung v. Finanzanlagen	0,00	0,00	0,00	0,00	-68,34	68,34	0,00
21	+ Einz. aus Beiträgen u.ä. Entgelten	0,00	0,00	0,00	0,00	0,00	0,00	0,00
22	+ Sonstige Investitionseinzahlung en	0,00	0,00	0,00	0,00	0,00	0,00	0,00
23	= Einzahlungen aus Investitionstätigkeit	0,00	0,00	0,00	0,00	-68,34	68,34	0,00
24	- Ausz. für Erwerb v. Grundst. u. Gebäuden	0,00	0,00	0,00	0,00	0,00	0,00	0,00
25	- Ausz. für Baumaßnahmen	0,00	0,00	0,00	0,00	0,00	0,00	0,00
26	- Ausz. f.d. Erwerb v. bewegl. Anlageverm.	0,00	0,00	0,00	0,00	0,00	0,00	0,00
27	- Ausz. f.d. Erwerb v. Finanzanlagen	0,00	0,00	0,00	0,00	0,00	0,00	0,00
28	- Ausz. v. aktivierbaren Zuwendungen	0,00	0,00	0,00	0,00	0,00	0,00	0,00
29	- Sonstige Investitionsauszahlung en	0,00	0,00	0,00	0,00	0,00	0,00	0,00
30	= Auszahlungen aus Investitionstätigkeit	0,00	0,00	0,00	0,00	0,00	0,00	0,00
31	= Saldo aus Investitionstätigkeit (23 u. 30)	0,00	0,00	0,00	0,00	-68,34	68,34	0,00

Jahresabschluss 2024**Teilergebnisrechnung Produkt 011106 Organisationsberatung und Zentrale Steuerung**

Kreis Steinfurt

Produktbereich	01	Innere Verwaltung
Produktgruppe	0111	Verwaltungssteuerung und Service
Produkt	011106	Organisationsberatung und Zentrale Steuerung

Nr.	Bezeichnung	Ergebnis 2023	Ansatz 2024	Ergebnis 2024	Abweichung/Ansatz Ergebnis
01	Steuern und ähnliche Abgaben	0,00	0,00	0,00	0,00
02	+ Zuwendungen u. allgemeine Umlagen	0,00	0,00	0,00	0,00
03	+ Sonstige Transfererträge	0,00	0,00	0,00	0,00
04	+ Öff-rechtl. Leistungsentgelte	0,00	0,00	0,00	0,00
05	+ Privatrechtliche Leistungsentgelte	0,00	0,00	0,00	0,00
06	+ Kostenerstattungen, Kostenumlagen	8.971,85	2.000,00	2.849,00	-849,00
07	+ Sonstige ordentliche Erträge	0,00	0,00	0,00	0,00
08	+ Aktivierte Eigenleistung	0,00	0,00	0,00	0,00
09	+/- Bestandsveränderungen	0,00	0,00	0,00	0,00
10	= Ordentliche Erträge	8.971,85	2.000,00	2.849,00	-849,00
11	- Personalaufwendungen	-420.548,62	-345.830,00	-551.286,57	205.456,57
12	- Versorgungsaufwendungen	0,00	0,00	0,00	0,00
13	- Aufw. für Sach- und Dienstleistungen	0,00	0,00	0,00	0,00
14	- Bilanzielle Abschreibungen	0,00	0,00	0,00	0,00
15	- Transferaufwendungen	0,00	0,00	0,00	0,00
16	- Sonstige ordentliche Aufwendungen	-36.040,67	-99.800,00	-27.456,85	-72.343,15
17	= Ordentliche Aufwendungen	-456.589,29	-445.630,00	-578.743,42	133.113,42
18	= Ordentliches Ergebnis (Zeilen 10 und 17)	-447.617,44	-443.630,00	-575.894,42	132.264,42
19	+ Finanzerträge	0,00	0,00	0,00	0,00
20	- Zinsen,sonst. Finanzaufwendungen	0,00	0,00	0,00	0,00
21	= Finanzergebnis (Zeilen 19 und 20)	0,00	0,00	0,00	0,00
22	= Ergebnis der lfd. Verwaltungstätigkeit	-447.617,44	-443.630,00	-575.894,42	132.264,42
23	+ Außerordentliche Erträge	0,00	0,00	0,00	0,00
24	- Außerordentliche Aufwendungen	0,00	0,00	0,00	0,00
25	= Außerordentliches Ergebnis (Zeilen 23 und 24)	0,00	0,00	0,00	0,00
26_T	= Jahresergebnis vor interner Leistungsbezieh.	-447.617,44	-443.630,00	-575.894,42	132.264,42
32_T	+ Erträge aus internen Leistungsbez.	0,00	0,00	0,00	0,00
33_T	- Aufwendungen aus internen Leistungsbez.	-77.933,38	-93.688,00	-84.237,47	-9.450,53
34_T	= Ergebnis nach ILV (Zeilen 26, 27, 28)	-525.550,82	-537.318,00	-660.131,89	122.813,89

Jahresabschluss 2024**Teilergebnisrechnung Produkt 011107 Einkauf, Logistik und Service**

Kreis Steinfurt

Produktbereich	01	Innere Verwaltung
Produktgruppe	0111	Verwaltungssteuerung und Service
Produkt	011107	Einkauf, Logistik und Service

Nr.	Bezeichnung	Ergebnis 2023	Ansatz 2024	Ergebnis 2024	Abweichung/Ansatz Ergebnis
01	Steuern und ähnliche Abgaben	0,00	0,00	0,00	0,00
02	+ Zuwendungen u. allgemeine Umlagen	79.020,63	208.613,00	166.254,37	42.358,63
03	+ Sonstige Transfererträge	0,00	0,00	0,00	0,00
04	+ Öff-rechtl. Leistungsentgelte	0,00	0,00	0,00	0,00
05	+ Privatrechtliche Leistungsentgelte	68.439,63	53.500,00	82.203,64	-28.703,64
06	+ Kostenerstattungen, Kostenumlagen	5.755,69	9.200,00	7.115,87	2.084,13
07	+ Sonstige ordentliche Erträge	676,36	0,00	144,39	-144,39
08	+ Aktivierte Eigenleistung	0,00	0,00	0,00	0,00
09	+/- Bestandsveränderungen	0,00	0,00	0,00	0,00
10	= Ordentliche Erträge	153.892,31	271.313,00	255.718,27	15.594,73
11	- Personalaufwendungen	-1.102.034,20	-1.216.663,00	-1.127.729,42	-88.933,58
12	- Versorgungsaufwendungen	0,00	0,00	0,00	0,00
13	- Aufw. für Sach- und Dienstleistungen	-272.072,91	-721.000,00	-359.385,75	-361.614,25
14	- Bilanzielle Abschreibungen	-293.166,62	-411.314,00	-474.870,32	63.556,32
15	- Transferaufwendungen	0,00	0,00	0,00	0,00
16	- Sonstige ordentliche Aufwendungen	-1.086.111,91	-1.599.600,00	-1.413.509,13	-186.090,87
17	= Ordentliche Aufwendungen	-2.753.385,64	-3.948.577,00	-3.375.494,62	-573.082,38
18	= Ordentliches Ergebnis (Zeilen 10 und 17)	-2.599.493,33	-3.677.264,00	-3.119.776,35	-557.487,65
19	+ Finanzerträge	0,00	0,00	0,00	0,00
20	- Zinsen,sonst. Finanzaufwendungen	0,00	0,00	0,00	0,00
21	= Finanzergebnis (Zeilen 19 und 20)	0,00	0,00	0,00	0,00
22	= Ergebnis der lfd. Verwaltungstätigkeit	-2.599.493,33	-3.677.264,00	-3.119.776,35	-557.487,65
23	+ Außerordentliche Erträge	0,00	0,00	0,00	0,00
24	- Außerordentliche Aufwendungen	0,00	0,00	0,00	0,00
25	= Außerordentliches Ergebnis (Zeilen 23 und 24)	0,00	0,00	0,00	0,00
26_T	= Jahresergebnis vor interner Leistungsbezieh.	-2.599.493,33	-3.677.264,00	-3.119.776,35	-557.487,65
32_T	+ Erträge aus internen Leistungsbez.	1.005.889,00	2.226.600,00	1.329.781,06	896.818,94
33_T	- Aufwendungen aus internen Leistungsbez.	-235.389,49	-358.505,00	-232.083,38	-126.421,62
34_T	= Ergebnis nach ILV (Zeilen 26, 27, 28)	-1.828.993,82	-1.809.169,00	-2.022.078,67	212.909,67

Jahresabschluss 2024

Teilfinanzrechnung Produkt 011107 Einkauf, Logistik und Service

Kreis Steinfurt

Produktbereich	01	Innere Verwaltung
Produktgruppe	0111	Verwaltungssteuerung und Service
Produkt	011107	Einkauf, Logistik und Service

Nr.	Bezeichnung	Ergebnis 2023	Ansatz 2024	Ermächtigungs- übertragungen aus VJ	Fortgeschr. Ansatz	Ergebnis 2024	Abweichung Fortgeschr. Ans./Erg.	Ermächtigungs- übertr. in das Folgejahr
18	+ Einz. aus Zuwend. f. Invest.maßnahmen	0,00	0,00	0,00	0,00	0,00	0,00	0,00
19	+ Einz. aus der Veräußerung von Sachanlagen	2.043,60	0,00	0,00	0,00	0,00	0,00	0,00
20	+ Einz. aus d. Veräußerung v. Finanzanlagen	0,00	0,00	0,00	0,00	0,00	0,00	0,00
21	+ Einz. aus Beiträgen u.ä. Entgelten	0,00	0,00	0,00	0,00	0,00	0,00	0,00
22	+ Sonstige Investitionseinzahlungen	0,00	0,00	0,00	0,00	0,00	0,00	0,00
23	= Einzahlungen aus Investitionstätigkeit	2.043,60	0,00	0,00	0,00	0,00	0,00	0,00
24	- Ausz. für Erwerb v. Grundst. u. Gebäuden	0,00	0,00	0,00	0,00	0,00	0,00	0,00
25	- Ausz. für Baumaßnahmen	0,00	0,00	0,00	0,00	0,00	0,00	0,00
26	- Ausz. f.d. Erwerb v. bewegl. Anlageverm.	-159.696,82	-495.600,00	-99.731,29	-595.331,29	-176.286,55	-419.044,74	-100.989,90
27	- Ausz. f.d. Erwerb v. Finanzanlagen	0,00	0,00	0,00	0,00	0,00	0,00	0,00
28	- Ausz. v. aktivierbaren Zuwendungen	0,00	0,00	0,00	0,00	0,00	0,00	0,00
29	- Sonstige Investitionsauszahlungen	0,00	0,00	0,00	0,00	0,00	0,00	0,00
30	= Auszahlungen aus Investitionstätigkeit	-159.696,82	-495.600,00	-99.731,29	-595.331,29	-176.286,55	-419.044,74	-100.989,90
31	= Saldo aus Investitionstätigkeit (23 u. 30)	-157.653,22	-495.600,00	-99.731,29	-595.331,29	-176.286,55	-419.044,74	-100.989,90

Jahresabschluss 2024**Investitionen Produkt 011107 Einkauf, Logistik und Service**

Kreis Steinfurt

Nr. Bezeichnung	Jahres- ergebnis 2023	Ansatz 2024	Ermächtigungs- übertr. aus VJ	Fortgeschr. Ansatz	Jahres- ergebnis 2024	Abweich. Fortgeschr. Ans./Ergeb.	Ermächtigungs- übertr. in d. Folgejahr
2. Unterhalb der festgesetzten Wertgrenze							
I.10.00008 Erwerb von Geräten, Maschinen, Einrichtungen	-137.835,42	-430.600,00	-99.731,29	-530.331,29	-176.146,55	-354.184,74	-100.989,90
26 - Ausz. f.d. Erwerb v. bewegl. Anlageverm.	-146.630,90	-430.600,00	-99.731,29	-530.331,29	-176.146,55	-354.184,74	-100.989,90
I.10.00009 Beschaffung von Dienstfahrzeugen	-9.636,34	-65.000,00		-65.000,00	-140,00	-64.860,00	
26 - Ausz. f.d. Erwerb v. bewegl. Anlageverm.	-9.636,34	-65.000,00		-65.000,00	-140,00	-64.860,00	
Summe	-147.471,76	-495.600,00	-99.731,29	-595.331,29	-176.286,55	-419.044,74	-100.989,90

Jahresabschluss 2024

Teilergebnisrechnung Produkt 011109 Presseservice / Öffentlichkeitsarbeit

Kreis Steinfurt

Produktbereich	01	Innere Verwaltung
Produktgruppe	0111	Verwaltungssteuerung und Service
Produkt	011109	Presseservice / Öffentlichkeitsarbeit

Nr.	Bezeichnung	Ergebnis 2023	Ansatz 2024	Ergebnis 2024	Abweichung/Ansatz Ergebnis
01	Steuern und ähnliche Abgaben	0,00	0,00	0,00	0,00
02	+ Zuwendungen u. allgemeine Umlagen	53.900,00	53.900,00	0,00	53.900,00
03	+ Sonstige Transfererträge	0,00	0,00	0,00	0,00
04	+ Öff-rechtl. Leistungsentgelte	0,00	0,00	0,00	0,00
05	+ Privatrechtliche Leistungsentgelte	9.101,53	5.000,00	24.775,90	-19.775,90
06	+ Kostenerstattungen, Kostenumlagen	2.606,76	0,00	2.000,00	-2.000,00
07	+ Sonstige ordentliche Erträge	0,00	0,00	0,00	0,00
08	+ Aktivierte Eigenleistung	0,00	0,00	0,00	0,00
09	+/-Bestandsveränderungen	0,00	0,00	0,00	0,00
10	= Ordentliche Erträge	65.608,29	58.900,00	26.775,90	32.124,10
11	- Personalaufwendungen	-709.670,34	-950.788,00	-763.382,82	-187.405,18
12	- Versorgungsaufwendungen	0,00	0,00	0,00	0,00
13	- Aufw. für Sach- und Dienstleistungen	-38.945,25	-36.000,00	-33.451,32	-2.548,68
14	- Bilanzielle Abschreibungen	0,00	0,00	0,00	0,00
15	- Transferaufwendungen	-50.000,00	-49.000,00	-49.000,00	0,00
16	- Sonstige ordentliche Aufwendungen	-30.777,34	-73.400,00	-48.065,30	-25.334,70
17	= Ordentliche Aufwendungen	-829.392,93	-1.109.188,00	-893.899,44	-215.288,56
18	= Ordentliches Ergebnis (Zeilen 10 und 17)	-763.784,64	-1.050.288,00	-867.123,54	-183.164,46
19	+ Finanzerträge	0,00	0,00	0,00	0,00
20	- Zinsen,sonst. Finanzaufwendungen	0,00	0,00	0,00	0,00
21	= Finanzergebnis (Zeilen 19 und 20)	0,00	0,00	0,00	0,00
22	= Ergebnis der lfd. Verwaltungstätigkeit	-763.784,64	-1.050.288,00	-867.123,54	-183.164,46
23	+ Außerordentliche Erträge	0,00	0,00	0,00	0,00
24	- Außerordentliche Aufwendungen	0,00	0,00	0,00	0,00
25	= Außerordentliches Ergebnis (Zeilen 23 und 24)	0,00	0,00	0,00	0,00
26_T	= Jahresergebnis vor interner Leistungsbezieh.	-763.784,64	-1.050.288,00	-867.123,54	-183.164,46
32_T	+ Erträge aus internen Leistungsbez.	18.976,98	63.300,00	36.016,49	27.283,51
33_T	- Aufwendungen aus internen Leistungsbez.	-156.204,99	-222.710,00	-182.432,85	-40.277,15
34_T	= Ergebnis nach ILV (Zeilen 26, 27, 28)	-901.012,65	-1.209.698,00	-1.013.539,90	-196.158,10

Jahresabschluss 2024

Teilergebnisrechnung Produkt 091103 Kreisentwicklung

Kreis Steinfurt

Produktbereich	01	Innere Verwaltung
Produktgruppe	0111	Verwaltungssteuerung und Service
Produkt	091103	Kreisentwicklung

Nr.	Bezeichnung	Ergebnis 2023	Ansatz 2024	Ergebnis 2024	Abweichung/Ansatz Ergebnis
01	Steuern und ähnliche Abgaben	0,00	0,00	0,00	0,00
02	+ Zuwendungen u. allgemeine Umlagen	0,00	0,00	53.900,00	-53.900,00
03	+ Sonstige Transfererträge	0,00	0,00	0,00	0,00
04	+ Öff-rechtl. Leistungsentgelte	0,00	0,00	0,00	0,00
05	+ Privatrechtliche Leistungsentgelte	0,00	0,00	0,00	0,00
06	+ Kostenerstattungen, Kostenumlagen	1.741,32	0,00	0,00	0,00
07	+ Sonstige ordentliche Erträge	0,00	0,00	0,00	0,00
08	+ Aktivierte Eigenleistung	0,00	0,00	0,00	0,00
09	+/- Bestandsveränderungen	0,00	0,00	0,00	0,00
10	= Ordentliche Erträge	1.741,32	0,00	53.900,00	-53.900,00
11	- Personalaufwendungen	-68.155,94	-60.768,00	-72.641,24	11.873,24
12	- Versorgungsaufwendungen	0,00	0,00	0,00	0,00
13	- Aufw. für Sach- und Dienstleistungen	-4.000,00	-20.000,00	-11.861,57	-8.138,43
14	- Bilanzielle Abschreibungen	0,00	0,00	0,00	0,00
15	- Transferaufwendungen	0,00	0,00	0,00	0,00
16	- Sonstige ordentliche Aufwendungen	-59,60	-1.900,00	-2.583,57	683,57
17	= Ordentliche Aufwendungen	-72.215,54	-82.668,00	-87.086,38	4.418,38
18	= Ordentliches Ergebnis (Zeilen 10 und 17)	-70.474,22	-82.668,00	-33.186,38	-49.481,62
19	+ Finanzerträge	0,00	0,00	0,00	0,00
20	- Zinsen,sonst. Finanzaufwendungen	0,00	0,00	0,00	0,00
21	= Finanzergebnis (Zeilen 19 und 20)	0,00	0,00	0,00	0,00
22	= Ergebnis der lfd. Verwaltungstätigkeit	-70.474,22	-82.668,00	-33.186,38	-49.481,62
23	+ Außerordentliche Erträge	0,00	0,00	0,00	0,00
24	- Außerordentliche Aufwendungen	0,00	0,00	0,00	0,00
25	= Außerordentliches Ergebnis (Zeilen 23 und 24)	0,00	0,00	0,00	0,00
26_T	= Jahresergebnis vor interner Leistungsbezieh.	-70.474,22	-82.668,00	-33.186,38	-49.481,62
32_T	+ Erträge aus internen Leistungsbez.	0,00	0,00	0,00	0,00
33_T	- Aufwendungen aus internen Leistungsbez.	-12.419,66	-17.799,00	-15.196,70	-2.602,30
34_T	= Ergebnis nach ILV (Zeilen 26, 27, 28)	-82.893,88	-100.467,00	-48.383,08	-52.083,92

Teilfinanzrechnung Produkt 091103 Kreisentwicklung

Produktbereich	01	Innere Verwaltung
Produktgruppe	0111	Verwaltungssteuerung und Service
Produkt	091103	Kreisentwicklung

[illegible]

Jahresabschluss 2024

Teilergebnisrechnung Produkt 011123 Kreispartnerschaften

Kreis Steinfurt

Produktbereich	01	Innere Verwaltung
Produktgruppe	0111	Verwaltungssteuerung und Service
Produkt	011123	Kreispartnerschaften

Nr.	Bezeichnung	Ergebnis 2023	Ansatz 2024	Ergebnis 2024	Abweichung/Ansatz Ergebnis
01	Steuern und ähnliche Abgaben	0,00	0,00	0,00	0,00
02	+ Zuwendungen u. allgemeine Umlagen	0,00	0,00	0,00	0,00
03	+ Sonstige Transfererträge	0,00	0,00	0,00	0,00
04	+ Öff-rechtl. Leistungsentgelte	0,00	0,00	0,00	0,00
05	+ Privatrechtliche Leistungsentgelte	0,00	0,00	0,00	0,00
06	+ Kostenerstattungen, Kostenumlagen	0,00	0,00	0,00	0,00
07	+ Sonstige ordentliche Erträge	0,00	0,00	0,00	0,00
08	+ Aktivierte Eigenleistung	0,00	0,00	0,00	0,00
09	+/-Bestandsveränderungen	0,00	0,00	0,00	0,00
10	= Ordentliche Erträge	0,00	0,00	0,00	0,00
11	- Personalaufwendungen	-15.521,66	-27.726,00	-14.874,92	-12.851,08
12	- Versorgungsaufwendungen	0,00	0,00	0,00	0,00
13	- Aufw. für Sach- und Dienstleistungen	-328,68	-14.000,00	-3.870,00	-10.130,00
14	- Bilanzielle Abschreibungen	0,00	0,00	0,00	0,00
15	- Transferaufwendungen	0,00	0,00	0,00	0,00
16	- Sonstige ordentliche Aufwendungen	-108,70	-1.500,00	-4.825,47	3.325,47
17	= Ordentliche Aufwendungen	-15.959,04	-43.226,00	-23.570,39	-19.655,61
18	= Ordentliches Ergebnis (Zeilen 10 und 17)	-15.959,04	-43.226,00	-23.570,39	-19.655,61
19	+ Finanzerträge	0,00	0,00	0,00	0,00
20	- Zinsen,sonst. Finanzaufwendungen	0,00	0,00	0,00	0,00
21	= Finanzergebnis (Zeilen 19 und 20)	0,00	0,00	0,00	0,00
22	= Ergebnis der lfd. Verwaltungstätigkeit	-15.959,04	-43.226,00	-23.570,39	-19.655,61
23	+ Außerordentliche Erträge	0,00	0,00	0,00	0,00
24	- Außerordentliche Aufwendungen	0,00	0,00	0,00	0,00
25	= Außerordentliches Ergebnis (Zeilen 23 und 24)	0,00	0,00	0,00	0,00
26_T	= Jahresergebnis vor interner Leistungsbezieh.	-15.959,04	-43.226,00	-23.570,39	-19.655,61
32_T	+ Erträge aus internen Leistungsbez.	0,00	0,00	0,00	0,00
33_T	- Aufwendungen aus internen Leistungsbez.	-2.964,82	-4.713,00	-3.604,61	-1.108,39
34_T	= Ergebnis nach ILV (Zeilen 26, 27, 28)	-18.923,86	-47.939,00	-27.175,00	-20.764,00

Teilfinanzrechnung Produkt 01123 Kreispartnerschaften

Produktbereich	01	Innere Verwaltung
Produktgruppe	0111	Verwaltungssteuerung und Service
Produkt	011123	Kreispartnerschaften

[illegible]

Jahresabschluss 2024

Teilergebnisrechnung Produkt 011101 Politische Gremien

Kreis Steinfurt

Produktbereich	01	Innere Verwaltung
Produktgruppe	0111	Verwaltungssteuerung und Service
Produkt	011101	Politische Gremien

Nr.	Bezeichnung	Ergebnis 2023	Ansatz 2024	Ergebnis 2024	Abweichung/Ansatz Ergebnis
01	Steuern und ähnliche Abgaben	0,00	0,00	0,00	0,00
02	+ Zuwendungen u. allgemeine Umlagen	0,00	0,00	0,00	0,00
03	+ Sonstige Transfererträge	0,00	0,00	0,00	0,00
04	+ Öff-rechtl. Leistungsentgelte	0,00	0,00	0,00	0,00
05	+ Privatrechtliche Leistungsentgelte	0,00	0,00	0,00	0,00
06	+ Kostenerstattungen, Kostenumlagen	9.228,79	4.000,00	9.411,34	-5.411,34
07	+ Sonstige ordentliche Erträge	0,00	0,00	44.415,08	-44.415,08
08	+ Aktivierte Eigenleistung	0,00	0,00	0,00	0,00
09	+/- Bestandsveränderungen	0,00	0,00	0,00	0,00
10	= Ordentliche Erträge	9.228,79	4.000,00	53.826,42	-49.826,42
11	- Personalaufwendungen	-165.031,47	-168.905,00	-167.017,44	-1.887,56
12	- Versorgungsaufwendungen	0,00	0,00	0,00	0,00
13	- Aufw. für Sach- und Dienstleistungen	-2.726,75	-9.000,00	-5.122,65	-3.877,35
14	- Bilanzielle Abschreibungen	0,00	0,00	0,00	0,00
15	- Transferaufwendungen	0,00	0,00	0,00	0,00
16	- Sonstige ordentliche Aufwendungen	-924.194,74	-981.900,00	-976.945,98	-4.954,02
17	= Ordentliche Aufwendungen	-1.091.952,96	-1.159.805,00	-1.149.086,07	-10.718,93
18	= Ordentliches Ergebnis (Zeilen 10 und 17)	-1.082.724,17	-1.155.805,00	-1.095.259,65	-60.545,35
19	+ Finanzerträge	0,00	0,00	0,00	0,00
20	- Zinsen,sonst. Finanzaufwendungen	0,00	0,00	0,00	0,00
21	= Finanzergebnis (Zeilen 19 und 20)	0,00	0,00	0,00	0,00
22	= Ergebnis der lfd. Verwaltungstätigkeit	-1.082.724,17	-1.155.805,00	-1.095.259,65	-60.545,35
23	+ Außerordentliche Erträge	0,00	0,00	0,00	0,00
24	- Außerordentliche Aufwendungen	0,00	0,00	0,00	0,00
25	= Außerordentliches Ergebnis (Zeilen 23 und 24)	0,00	0,00	0,00	0,00
26_T	= Jahresergebnis vor interner Leistungsbezieh.	-1.082.724,17	-1.155.805,00	-1.095.259,65	-60.545,35
32_T	+ Erträge aus internen Leistungsbez.	0,00	0,00	0,00	0,00
33_T	- Aufwendungen aus internen Leistungsbez.	-139.433,19	-183.069,00	-120.960,47	-62.108,53
34_T	= Ergebnis nach ILV (Zeilen 26, 27, 28)	-1.222.157,36	-1.338.874,00	-1.216.220,12	-122.653,88

Teilfinanzrechnung Produkt 011101 Politische Gremien

Produktbereich	01	Innere Verwaltung
Produktgruppe	0111	Verwaltungssteuerung und Service
Produkt	011101	Politische Gremien

[illegible]

Jahresabschluss 2024

Teilergebnisrechnung Produkt 011124 Kommunalaufsicht

Kreis Steinfurt

Produktbereich	01	Innere Verwaltung
Produktgruppe	0111	Verwaltungssteuerung und Service
Produkt	011124	Kommunalaufsicht

Nr.	Bezeichnung	Ergebnis 2023	Ansatz 2024	Ergebnis 2024	Abweichung/Ansatz Ergebnis
01	Steuern und ähnliche Abgaben	0,00	0,00	0,00	0,00
02	+ Zuwendungen u. allgemeine Umlagen	0,00	0,00	0,00	0,00
03	+ Sonstige Transfererträge	0,00	0,00	0,00	0,00
04	+ Öff-rechtl. Leistungsentgelte	0,00	0,00	0,00	0,00
05	+ Privatrechtliche Leistungsentgelte	0,00	0,00	0,00	0,00
06	+ Kostenerstattungen, Kostenumlagen	0,00	0,00	0,00	0,00
07	+ Sonstige ordentliche Erträge	0,00	0,00	0,00	0,00
08	+ Aktivierte Eigenleistung	0,00	0,00	0,00	0,00
09	+/- Bestandsveränderungen	0,00	0,00	0,00	0,00
10	= Ordentliche Erträge	0,00	0,00	0,00	0,00
11	- Personalaufwendungen	-105.884,72	-106.509,00	-109.228,60	2.719,60
12	- Versorgungsaufwendungen	0,00	0,00	0,00	0,00
13	- Aufw. für Sach- und Dienstleistungen	-490,00	0,00	0,00	0,00
14	- Bilanzielle Abschreibungen	0,00	0,00	0,00	0,00
15	- Transferaufwendungen	0,00	0,00	0,00	0,00
16	- Sonstige ordentliche Aufwendungen	-951,67	-1.800,00	-1.233,14	-566,86
17	= Ordentliche Aufwendungen	-107.326,39	-108.309,00	-110.461,74	2.152,74
18	= Ordentliches Ergebnis (Zeilen 10 und 17)	-107.326,39	-108.309,00	-110.461,74	2.152,74
19	+ Finanzerträge	0,00	0,00	0,00	0,00
20	- Zinsen,sonst. Finanzaufwendungen	0,00	0,00	0,00	0,00
21	= Finanzergebnis (Zeilen 19 und 20)	0,00	0,00	0,00	0,00
22	= Ergebnis der lfd. Verwaltungstätigkeit	-107.326,39	-108.309,00	-110.461,74	2.152,74
23	+ Außerordentliche Erträge	0,00	0,00	0,00	0,00
24	- Außerordentliche Aufwendungen	0,00	0,00	0,00	0,00
25	= Außerordentliches Ergebnis (Zeilen 23 und 24)	0,00	0,00	0,00	0,00
26_T	= Jahresergebnis vor interner Leistungsbezieh.	-107.326,39	-108.309,00	-110.461,74	2.152,74
32_T	+ Erträge aus internen Leistungsbez.	0,00	0,00	0,00	0,00
33_T	- Aufwendungen aus internen Leistungsbez.	-23.507,77	-23.776,00	-25.945,16	2.169,16
34_T	= Ergebnis nach ILV (Zeilen 26, 27, 28)	-130.834,16	-132.085,00	-136.406,90	4.321,90

Jahresabschluss 2024

Teilergebnisrechnung Produkt 022102 Wahlen

Kreis Steinfurt

Produktbereich	02	Sicherheit und Ordnung
Produktgruppe	0221	Statistik und Wahlen
Produkt	022102	Wahlen

Nr.	Bezeichnung	Ergebnis 2023	Ansatz 2024	Ergebnis 2024	Abweichung/Ansatz Ergebnis
01	Steuern und ähnliche Abgaben	0,00	0,00	0,00	0,00
02	+ Zuwendungen u. allgemeine Umlagen	0,00	0,00	0,00	0,00
03	+ Sonstige Transfererträge	0,00	0,00	0,00	0,00
04	+ Öff-rechtl. Leistungsentgelte	0,00	0,00	0,00	0,00
05	+ Privatrechtliche Leistungsentgelte	0,00	0,00	0,00	0,00
06	+ Kostenerstattungen, Kostenumlagen	0,00	446.000,00	536.559,47	-90.559,47
07	+ Sonstige ordentliche Erträge	0,00	0,00	0,00	0,00
08	+ Aktivierte Eigenleistung	0,00	0,00	0,00	0,00
09	+/- Bestandsveränderungen	0,00	0,00	0,00	0,00
10	= Ordentliche Erträge	0,00	446.000,00	536.559,47	-90.559,47
11	- Personalaufwendungen	-24.719,98	-26.401,00	-27.316,10	915,10
12	- Versorgungsaufwendungen	0,00	0,00	0,00	0,00
13	- Aufw. für Sach- und Dienstleistungen	-782,28	-447.000,00	-531.464,31	84.464,31
14	- Bilanzielle Abschreibungen	0,00	0,00	0,00	0,00
15	- Transferaufwendungen	0,00	0,00	0,00	0,00
16	- Sonstige ordentliche Aufwendungen	-4.844,01	-1.500,00	-3.455,65	1.955,65
17	= Ordentliche Aufwendungen	-30.346,27	-474.901,00	-562.236,06	87.335,06
18	= Ordentliches Ergebnis (Zeilen 10 und 17)	-30.346,27	-28.901,00	-25.676,59	-3.224,41
19	+ Finanzerträge	0,00	0,00	0,00	0,00
20	- Zinsen,sonst. Finanzaufwendungen	0,00	0,00	0,00	0,00
21	= Finanzergebnis (Zeilen 19 und 20)	0,00	0,00	0,00	0,00
22	= Ergebnis der lfd. Verwaltungstätigkeit	-30.346,27	-28.901,00	-25.676,59	-3.224,41
23	+ Außerordentliche Erträge	0,00	0,00	0,00	0,00
24	- Außerordentliche Aufwendungen	0,00	0,00	0,00	0,00
25	= Außerordentliches Ergebnis (Zeilen 23 und 24)	0,00	0,00	0,00	0,00
26_T	= Jahresergebnis vor interner Leistungsbezieh.	-30.346,27	-28.901,00	-25.676,59	-3.224,41
32_T	+ Erträge aus internen Leistungsbez.	0,00	0,00	0,00	0,00
33_T	- Aufwendungen aus internen Leistungsbez.	-5.169,71	-15.258,00	-5.934,43	-9.323,57
34_T	= Ergebnis nach ILV (Zeilen 26, 27, 28)	-35.515,98	-44.159,00	-31.611,02	-12.547,98

Teilfinanzrechnung Produkt 022102 Wahlen

Produktbereich	02	Sicherheit und Ordnung
Produktgruppe	0221	Statistik und Wahlen
Produkt	022102	Wahlen

[illegible]

Jahresabschluss 2024

Teilergebnisrechnung Produkt 011114 Haushaltssteuerung,-controlling und Beteiligungen

Kreis Steinfurt

Produktbereich	01	Innere Verwaltung
Produktgruppe	0111	Verwaltungssteuerung und Service
Produkt	011114	Haushaltssteuerung,-controlling und Beteiligungen

Nr.	Bezeichnung	Ergebnis 2023	Ansatz 2024	Ergebnis 2024	Abweichung/Ansatz Ergebnis
01	Steuern und ähnliche Abgaben	0,00	0,00	0,00	0,00
02	+ Zuwendungen u. allgemeine Umlagen	0,00	0,00	0,00	0,00
03	+ Sonstige Transfererträge	0,00	0,00	0,00	0,00
04	+ Öff-rechtl. Leistungsentgelte	0,00	0,00	0,00	0,00
05	+ Privatrechtliche Leistungsentgelte	0,00	0,00	0,00	0,00
06	+ Kostenerstattungen, Kostenumlagen	163.755,49	143.000,00	181.110,89	-38.110,89
07	+ Sonstige ordentliche Erträge	1.371,20	0,00	1.149.943,92	-1.149.943,92
08	+ Aktivierte Eigenleistung	0,00	0,00	0,00	0,00
09	+/-Bestandsveränderungen	0,00	0,00	0,00	0,00
10	= Ordentliche Erträge	165.126,69	143.000,00	1.331.054,81	-1.188.054,81
11	- Personalaufwendungen	-643.497,30	-676.277,00	-668.306,77	-7.970,23
12	- Versorgungsaufwendungen	0,00	0,00	0,00	0,00
13	- Aufw. für Sach- und Dienstleistungen	0,00	0,00	0,00	0,00
14	- Bilanzielle Abschreibungen	0,00	0,00	0,00	0,00
15	- Transferaufwendungen	-1.548.840,12	0,00	0,00	0,00
16	- Sonstige ordentliche Aufwendungen	-8.756,90	-11.440,00	-9.979,40	-1.460,60
17	= Ordentliche Aufwendungen	-2.201.094,32	-687.717,00	-678.286,17	-9.430,83
18	= Ordentliches Ergebnis (Zeilen 10 und 17)	-2.035.967,63	-544.717,00	652.768,64	-1.197.485,64
19	+ Finanzerträge	87.594,46	292.361,00	268.498,19	23.862,81
20	- Zinsen,sonst. Finanzaufwendungen	0,00	0,00	-195,00	195,00
21	= Finanzergebnis (Zeilen 19 und 20)	87.594,46	292.361,00	268.303,19	24.057,81
22	= Ergebnis der lfd. Verwaltungstätigkeit	-1.948.373,17	-252.356,00	921.071,83	-1.173.427,83
23	+ Außerordentliche Erträge	0,00	0,00	0,00	0,00
24	- Außerordentliche Aufwendungen	0,00	0,00	0,00	0,00
25	= Außerordentliches Ergebnis (Zeilen 23 und 24)	0,00	0,00	0,00	0,00
26_T	= Jahresergebnis vor interner Leistungsbezieh.	-1.948.373,17	-252.356,00	921.071,83	-1.173.427,83
32_T	+ Erträge aus internen Leistungsbez.	59.727,00	53.127,00	64.225,00	-11.098,00
33_T	- Aufwendungen aus internen Leistungsbez.	-150.843,83	-432.343,00	-156.048,87	-276.294,13
34_T	= Ergebnis nach ILV (Zeilen 26, 27, 28)	-2.039.490,00	-631.572,00	829.247,96	-1.460.819,96

Jahresabschluss 2024**Teilfinanzrechnung Produkt 011114 Haushaltssteuerung,-controlling und Beteiligungen**

Kreis Steinfurt

Produktbereich	01	Innere Verwaltung
Produktgruppe	0111	Verwaltungssteuerung und Service
Produkt	011114	Haushaltssteuerung,-controlling und Beteiligungen

Nr.	Bezeichnung	Ergebnis 2023	Ansatz 2024	Ermächtigungs- übertragungen aus VJ	Fortgeschr. Ansatz	Ergebnis 2024	Abweichung Fortgeschr. Ans./Erg.	Ermächtigungs- übertr. in das Folgejahr
18	+ Einz. aus Zuwend. f. Invest.maßnahmen	0,00	0,00	0,00	0,00	0,00	0,00	0,00
19	+ Einz. aus der Veräußerung von Sachanlagen	0,00	0,00	0,00	0,00	0,00	0,00	0,00
20	+ Einz. aus d. Veräußerung v. Finanzanlagen	318.831,15	84.000,00	0,00	84.000,00	141.976,34	-57.976,34	0,00
21	+ Einz. aus Beiträgen u.ä. Entgelten	0,00	0,00	0,00	0,00	0,00	0,00	0,00
22	+ Sonstige Investitionseinzahlungen	0,00	0,00	0,00	0,00	0,00	0,00	0,00
23	= Einzahlungen aus Investitionstätigkeit	318.831,15	84.000,00	0,00	84.000,00	141.976,34	-57.976,34	0,00
24	- Ausz. für Erwerb v. Grundst. u. Gebäuden	0,00	0,00	0,00	0,00	0,00	0,00	0,00
25	- Ausz. für Baumaßnahmen	0,00	0,00	0,00	0,00	0,00	0,00	0,00
26	- Ausz. f.d. Erwerb v. bewegl. Anlageverm.	0,00	0,00	0,00	0,00	0,00	0,00	0,00
27	- Ausz. f.d. Erwerb v. Finanzanlagen	-548.000,00	-6.000.000,00	-907.000,00	-6.907.000,00	-6.408.000,00	-499.000,00	-587.000,00
28	- Ausz. v. aktivierbaren Zuwendungen	0,00	0,00	0,00	0,00	0,00	0,00	0,00
29	- Sonstige Investitionsauszahlungen	0,00	0,00	0,00	0,00	0,00	0,00	0,00
30	= Auszahlungen aus Investitionstätigkeit	-548.000,00	-6.000.000,00	-907.000,00	-6.907.000,00	-6.408.000,00	-499.000,00	-587.000,00
31	= Saldo aus Investitionstätigkeit (23 u. 30)	-229.168,85	-5.916.000,00	-907.000,00	-6.823.000,00	-6.266.023,66	-556.976,34	-587.000,00

Jahresabschluss 2024

Investitionen Produkt 011114 Haushaltssteuerung,-controlling und Beteiligungen

Kreis Steinfurt

Nr. Bezeichnung	Jahres- ergebnis 2023	Ansatz 2024	Ermächtigungs- übertr. aus VJ	Fortgeschr. Ansatz	Jahres- ergebnis 2024	Abweich. Fortgeschr. Ans./Ergeb.	Ermächtigungs- übertr. in d. Folgejahr
1. Oberhalb der festgesetzten Wertgrenze							
I.20.00008 Darlehen an EGST 27 - Ausz. f.d. Erwerb v. Finanzanlagen		-6.000.000,00 -6.000.000,00		-6.000.000,00 -6.000.000,00	-6.000.000,00 -6.000.000,00		
I.20.00010 Darlehen Naturschutzstiftung 27 - Ausz. f.d. Erwerb v. Finanzanlagen	100.000,00		-865.000,00 -865.000,00	-865.000,00 -865.000,00	-328.000,00 -328.000,00	-537.000,00 -537.000,00	-587.000,00 -587.000,00
I.20.00012 Darlehen WertArbeit Steinfurt gGmbH 27 - Ausz. f.d. Erwerb v. Finanzanlagen	-292.000,00 -548.000,00		-42.000,00 -42.000,00	-42.000,00 -42.000,00	-80.000,00 -80.000,00	38.000,00 38.000,00	
Summe	-192.000,00	-6.000.000,00	-907.000,00	-6.907.000,00	-6.408.000,00	-499.000,00	-587.000,00

Jahresabschluss 2024**Teilergebnisrechnung Produkt 011125 Finanzaufsicht**

Kreis Steinfurt

Produktbereich 01 Innere Verwaltung
Produktgruppe 0111 Verwaltungssteuerung und Service
Produkt 011125 Finanzaufsicht

Nr.	Bezeichnung	Ergebnis 2023	Ansatz 2024	Ergebnis 2024	Abweichung/Ansatz Ergebnis
01	Steuern und ähnliche Abgaben	0,00	0,00	0,00	0,00
02	+ Zuwendungen u. allgemeine Umlagen	0,00	0,00	0,00	0,00
03	+ Sonstige Transfererträge	0,00	0,00	0,00	0,00
04	+ Öff-rechtl. Leistungsentgelte	0,00	0,00	0,00	0,00
05	+ Privatrechtliche Leistungsentgelte	0,00	0,00	0,00	0,00
06	+ Kostenerstattungen, Kostenumlagen	0,00	0,00	0,00	0,00
07	+ Sonstige ordentliche Erträge	0,00	0,00	0,00	0,00
08	+ Aktivierte Eigenleistung	0,00	0,00	0,00	0,00
09	+/- Bestandsveränderungen	0,00	0,00	0,00	0,00
10	= Ordentliche Erträge	0,00	0,00	0,00	0,00
11	- Personalaufwendungen	-66.633,38	-80.322,00	-81.341,33	1.019,33
12	- Versorgungsaufwendungen	0,00	0,00	0,00	0,00
13	- Aufw. für Sach- und Dienstleistungen	0,00	0,00	0,00	0,00
14	- Bilanzielle Abschreibungen	0,00	0,00	0,00	0,00
15	- Transferaufwendungen	0,00	0,00	0,00	0,00
16	- Sonstige ordentliche Aufwendungen	0,00	0,00	0,00	0,00
17	= Ordentliche Aufwendungen	-66.633,38	-80.322,00	-81.341,33	1.019,33
18	= Ordentliches Ergebnis (Zeilen 10 und 17)	-66.633,38	-80.322,00	-81.341,33	1.019,33
19	+ Finanzerträge	0,00	0,00	0,00	0,00
20	- Zinsen,sonst. Finanzaufwendungen	0,00	0,00	0,00	0,00
21	= Finanzergebnis (Zeilen 19 und 20)	0,00	0,00	0,00	0,00
22	= Ergebnis der lfd. Verwaltungstätigkeit	-66.633,38	-80.322,00	-81.341,33	1.019,33
23	+ Außerordentliche Erträge	0,00	0,00	0,00	0,00
24	- Außerordentliche Aufwendungen	0,00	0,00	0,00	0,00
25	= Außerordentliches Ergebnis (Zeilen 23 und 24)	0,00	0,00	0,00	0,00
26_T	= Jahresergebnis vor interner Leistungsbezieh.	-66.633,38	-80.322,00	-81.341,33	1.019,33
32_T	+ Erträge aus internen Leistungsbez.	0,00	0,00	0,00	0,00
33_T	- Aufwendungen aus internen Leistungsbez.	0,00	0,00	0,00	0,00
34_T	= Ergebnis nach ILV (Zeilen 26, 27, 28)	-66.633,38	-80.322,00	-81.341,33	1.019,33

Jahresabschluss 2024**Teilergebnisrechnung Produkt 169801 Allgemeine Finanzwirtschaft, Finanzausgleich, Umlagen, Schulden**

Kreis Steinfurt

Produktbereich	16	Allgemeine Finanzwirtschaft
Produktgruppe	1698	Allgemeine Zuweisungen und Umlagen, sonstige allgemeine Finanzwirtschaft
Produkt	169801	Allgemeine Finanzwirtschaft, Finanzausgleich, Umlagen, Schulden

Nr.	Bezeichnung	Ergebnis 2023	Ansatz 2024	Ergebnis 2024	Abweichung/Ansatz Ergebnis
01	Steuern und ähnliche Abgaben	0,00	0,00	0,00	0,00
02	+ Zuwendungen u. allgemeine Umlagen	409.657.743,24	458.969.299,00	455.671.134,15	3.298.164,85
03	+ Sonstige Transfererträge	0,00	0,00	0,00	0,00
04	+ Öff-rechtl. Leistungsentgelte	0,00	0,00	0,00	0,00
05	+ Privatrechtliche Leistungsentgelte	0,00	0,00	0,00	0,00
06	+ Kostenerstattungen, Kostenumlagen	19.973.021,75	20.916.000,00	22.135.117,66	-1.219.117,66
07	+ Sonstige ordentliche Erträge	0,00	0,00	0,00	0,00
08	+ Aktivierte Eigenleistung	0,00	0,00	0,00	0,00
09	+/- Bestandsveränderungen	0,00	0,00	0,00	0,00
10	= Ordentliche Erträge	429.630.764,99	479.885.299,00	477.806.251,81	2.079.047,19
11	- Personalaufwendungen	0,00	0,00	0,00	0,00
12	- Versorgungsaufwendungen	0,00	0,00	0,00	0,00
13	- Aufw. für Sach- und Dienstleistungen	0,00	0,00	0,00	0,00
14	- Bilanzielle Abschreibungen	0,00	0,00	0,00	0,00
15	- Transferaufwendungen	-141.490.118,09	-148.950.393,00	-148.953.206,86	2.813,86
16	- Sonstige ordentliche Aufwendungen	-955.053,04	0,00	-5.368.719,58	5.368.719,58
17	= Ordentliche Aufwendungen	-142.445.171,13	-148.950.393,00	-154.321.926,44	5.371.533,44
18	= Ordentliches Ergebnis (Zeilen 10 und 17)	287.185.593,86	330.934.906,00	323.484.325,37	7.450.580,63
19	+ Finanzerträge	6.276,42	5.834,00	5.833,14	0,86
20	- Zinsen,sonst. Finanzaufwendungen	-1.082.064,05	-2.049.500,00	-1.216.931,99	-832.568,01
21	= Finanzergebnis (Zeilen 19 und 20)	-1.075.787,63	-2.043.666,00	-1.211.098,85	-832.567,15
22	= Ergebnis der lfd. Verwaltungstätigkeit	286.109.806,23	328.891.240,00	322.273.226,52	6.618.013,48
23	+ Außerordentliche Erträge	0,00	0,00	0,00	0,00
24	- Außerordentliche Aufwendungen	0,00	0,00	0,00	0,00
25	= Außerordentliches Ergebnis (Zeilen 23 und 24)	0,00	0,00	0,00	0,00
26_T	= Jahresergebnis vor interner Leistungsbezieh.	286.109.806,23	328.891.240,00	322.273.226,52	6.618.013,48
32_T	+ Erträge aus internen Leistungsbez.	2.496.906,34	1.173.896,00	1.840.715,05	-666.819,05
33_T	- Aufwendungen aus internen Leistungsbez.	0,00	0,00	0,00	0,00
34_T	= Ergebnis nach ILV (Zeilen 26, 27, 28)	288.606.712,57	330.065.136,00	324.113.941,57	5.951.194,43

Jahresabschluss 2024

Teilfinanzrechnung Produkt 169801 Allgemeine Finanzwirtschaft, Finanzausgleich, Umlagen, Schulden

Kreis Steinfurt

Produktbereich	16	Allgemeine Finanzwirtschaft
Produktgruppe	1698	Allgemeine Zuweisungen und Umlagen, sonstige allgemeine Finanzwirtschaft
Produkt	169801	Allgemeine Finanzwirtschaft, Finanzausgleich, Umlagen, Schulden

Nr.	Bezeichnung	Ergebnis 2023	Ansatz 2024	Ermächtigungs- übertragungen aus VJ	Fortgeschr. Ansatz	Ergebnis 2024	Abweichung Fortgeschr. Ans./Erg.	Ermächtigungs- übertr. in das Folgejahr
18	+ Einz. aus Zuwend. f. Invest.maßnahmen	7.210.392,36	7.137.618,00	0,00	7.137.618,00	7.127.590,12	10.027,88	0,00
19	+ Einz. aus der Veräußerung von Sachanlagen	0,00	0,00	0,00	0,00	0,00	0,00	0,00
20	+ Einz. aus d. Veräußerung v. Finanzanlagen	0,00	0,00	0,00	0,00	0,00	0,00	0,00
21	+ Einz. aus Beiträgen u.ä. Entgelten	0,00	0,00	0,00	0,00	0,00	0,00	0,00
22	+ Sonstige Investitionseinzahlung en	0,00	0,00	0,00	0,00	0,00	0,00	0,00
23	= Einzahlungen aus Investitionstätigkeit	7.210.392,36	7.137.618,00	0,00	7.137.618,00	7.127.590,12	10.027,88	0,00
24	- Ausz. für Erwerb v. Grundst. u. Gebäuden	0,00	0,00	0,00	0,00	0,00	0,00	0,00
25	- Ausz. für Baumaßnahmen	0,00	0,00	0,00	0,00	0,00	0,00	0,00
26	- Ausz. f.d. Erwerb v. bewegl. Anlageverm.	0,00	0,00	0,00	0,00	0,00	0,00	0,00
27	- Ausz. f.d. Erwerb v. Finanzanlagen	0,00	0,00	0,00	0,00	0,00	0,00	0,00
28	- Ausz. v. aktivierbaren Zuwendungen	0,00	0,00	0,00	0,00	0,00	0,00	0,00
29	- Sonstige Investitionsauszahlunge n	0,00	0,00	0,00	0,00	0,00	0,00	0,00
30	= Auszahlungen aus Investitionstätigkeit	0,00	0,00	0,00	0,00	0,00	0,00	0,00
31	= Saldo aus Investitionstätigkeit (23 u. 30)	7.210.392,36	7.137.618,00	0,00	7.137.618,00	7.127.590,12	10.027,88	0,00

Jahresabschluss 2024**Teilergebnisrechnung Produkt 011115 Zahlungsverkehr**

Kreis Steinfurt

Produktbereich 01 Innere Verwaltung
Produktgruppe 0111 Verwaltungssteuerung und Service
Produkt 011115 Zahlungsverkehr

Nr.	Bezeichnung	Ergebnis 2023	Ansatz 2024	Ergebnis 2024	Abweichung/Ansatz Ergebnis
01	Steuern und ähnliche Abgaben	0,00	0,00	0,00	0,00
02	+ Zuwendungen u. allgemeine Umlagen	0,00	0,00	0,00	0,00
03	+ Sonstige Transfererträge	0,00	0,00	0,00	0,00
04	+ Öff-rechtl. Leistungsentgelte	0,00	0,00	0,00	0,00
05	+ Privatrechtliche Leistungsentgelte	0,00	0,00	0,00	0,00
06	+ Kostenerstattungen, Kostenumlagen	0,00	0,00	0,00	0,00
07	+ Sonstige ordentliche Erträge	146.145,56	143.000,00	205.742,27	-62.742,27
08	+ Aktivierte Eigenleistung	0,00	0,00	0,00	0,00
09	+/- Bestandsveränderungen	0,00	0,00	0,00	0,00
10	= Ordentliche Erträge	146.145,56	143.000,00	205.742,27	-62.742,27
11	- Personalaufwendungen	-493.067,69	-589.473,00	-554.608,85	-34.864,15
12	- Versorgungsaufwendungen	0,00	0,00	0,00	0,00
13	- Aufw. für Sach- und Dienstleistungen	-22.042,07	-50.000,00	-30.497,92	-19.502,08
14	- Bilanzielle Abschreibungen	0,00	0,00	0,00	0,00
15	- Transferaufwendungen	0,00	0,00	0,00	0,00
16	- Sonstige ordentliche Aufwendungen	-48.864,99	-47.000,00	-49.175,86	2.175,86
17	= Ordentliche Aufwendungen	-563.974,75	-686.473,00	-634.282,63	-52.190,37
18	= Ordentliches Ergebnis (Zeilen 10 und 17)	-417.829,19	-543.473,00	-428.540,36	-114.932,64
19	+ Finanzerträge	194.037,47	1.000,00	450.460,60	-449.460,60
20	- Zinsen,sonst. Finanzaufwendungen	-54.889,84	-50.000,00	-2.595,79	-47.404,21
21	= Finanzergebnis (Zeilen 19 und 20)	139.147,63	-49.000,00	447.864,81	-496.864,81
22	= Ergebnis der lfd. Verwaltungstätigkeit	-278.681,56	-592.473,00	19.324,45	-611.797,45
23	+ Außerordentliche Erträge	0,00	0,00	0,00	0,00
24	- Außerordentliche Aufwendungen	0,00	0,00	0,00	0,00
25	= Außerordentliches Ergebnis (Zeilen 23 und 24)	0,00	0,00	0,00	0,00
26_T	= Jahresergebnis vor interner Leistungsbezieh.	-278.681,56	-592.473,00	19.324,45	-611.797,45
32_T	+ Erträge aus internen Leistungsbez.	112.467,00	50.421,00	124.780,00	-74.359,00
33_T	- Aufwendungen aus internen Leistungsbez.	-260.052,60	-211.234,00	-281.771,93	70.537,93
34_T	= Ergebnis nach ILV (Zeilen 26, 27, 28)	-426.267,16	-753.286,00	-137.667,48	-615.618,52

Jahresabschluss 2024**Teilergebnisrechnung Produkt 022215 Zentrale Verwaltungsaufgaben der Kreispolizeibehörde**

Kreis Steinfurt

Produktbereich	02	Sicherheit und Ordnung
Produktgruppe	0222	Ordnungsangelegenheiten
Produkt	022215	Zentrale Verwaltungsaufgaben der Kreispolizeibehörde

Nr.	Bezeichnung	Ergebnis 2023	Ansatz 2024	Ergebnis 2024	Abweichung/Ansatz Ergebnis
01	Steuern und ähnliche Abgaben	0,00	0,00	0,00	0,00
02	+ Zuwendungen u. allgemeine Umlagen	0,00	0,00	0,00	0,00
03	+ Sonstige Transfererträge	0,00	0,00	0,00	0,00
04	+ Öff-rechtl. Leistungsentgelte	217.433,75	186.000,00	217.428,20	-31.428,20
05	+ Privatrechtliche Leistungsentgelte	0,00	0,00	0,00	0,00
06	+ Kostenerstattungen, Kostenumlagen	1.773,40	0,00	2.406,39	-2.406,39
07	+ Sonstige ordentliche Erträge	0,00	0,00	0,00	0,00
08	+ Aktivierte Eigenleistung	0,00	0,00	0,00	0,00
09	+/- Bestandsveränderungen	0,00	0,00	0,00	0,00
10	= Ordentliche Erträge	219.207,15	186.000,00	219.834,59	-33.834,59
11	- Personalaufwendungen	-1.401.140,34	-1.501.430,00	-1.499.753,35	-1.676,65
12	- Versorgungsaufwendungen	0,00	0,00	0,00	0,00
13	- Aufw. für Sach- und Dienstleistungen	-1.156,80	-3.000,00	-1.643,64	-1.356,36
14	- Bilanzielle Abschreibungen	0,00	0,00	0,00	0,00
15	- Transferaufwendungen	0,00	0,00	0,00	0,00
16	- Sonstige ordentliche Aufwendungen	-13.413,88	-8.500,00	-12.603,45	4.103,45
17	= Ordentliche Aufwendungen	-1.415.711,02	-1.512.930,00	-1.514.000,44	1.070,44
18	= Ordentliches Ergebnis (Zeilen 10 und 17)	-1.196.503,87	-1.326.930,00	-1.294.165,85	-32.764,15
19	+ Finanzerträge	0,00	0,00	0,00	0,00
20	- Zinsen,sonst. Finanzaufwendungen	0,00	0,00	0,00	0,00
21	= Finanzergebnis (Zeilen 19 und 20)	0,00	0,00	0,00	0,00
22	= Ergebnis der lfd. Verwaltungstätigkeit	-1.196.503,87	-1.326.930,00	-1.294.165,85	-32.764,15
23	+ Außerordentliche Erträge	0,00	0,00	0,00	0,00
24	- Außerordentliche Aufwendungen	0,00	0,00	0,00	0,00
25	= Außerordentliches Ergebnis (Zeilen 23 und 24)	0,00	0,00	0,00	0,00
26_T	= Jahresergebnis vor interner Leistungsbezieh.	-1.196.503,87	-1.326.930,00	-1.294.165,85	-32.764,15
32_T	+ Erträge aus internen Leistungsbez.	0,00	0,00	0,00	0,00
33_T	- Aufwendungen aus internen Leistungsbez.	-221.486,76	-306.758,00	-240.588,38	-66.169,62
34_T	= Ergebnis nach ILV (Zeilen 26, 27, 28)	-1.417.990,63	-1.633.688,00	-1.534.754,23	-98.933,77

Teilfinanzrechnung Produkt 022215 Zentrale Verwaltungsaufgaben der Kreispolizeibehörde

Kreis Steinfurt

[illegible]

Jahresabschluss 2024**Teilergebnisrechnung Produkt 146101 Klimaschutz und Nachhaltigkeit**

Kreis Steinfurt

Produktbereich	14	Umweltschutz
Produktgruppe	1461	Umweltschutzmaßnahmen
Produkt	146101	Klimaschutz und Nachhaltigkeit

Nr.	Bezeichnung	Ergebnis 2023	Ansatz 2024	Ergebnis 2024	Abweichung/Ansatz Ergebnis
01	Steuern und ähnliche Abgaben	0,00	0,00	0,00	0,00
02	+ Zuwendungen u. allgemeine Umlagen	957.016,69	81.000,00	182.546,14	-101.546,14
03	+ Sonstige Transfererträge	0,00	0,00	0,00	0,00
04	+ Öff-rechtl. Leistungsentgelte	0,00	0,00	0,00	0,00
05	+ Privatrechtliche Leistungsentgelte	0,00	0,00	0,00	0,00
06	+ Kostenerstattungen, Kostenumlagen	1.132,80	1.000,00	19.662,15	-18.662,15
07	+ Sonstige ordentliche Erträge	13.894,70	0,00	54.884,41	-54.884,41
08	+ Aktivierte Eigenleistung	0,00	0,00	0,00	0,00
09	+/- Bestandsveränderungen	0,00	0,00	0,00	0,00
10	= Ordentliche Erträge	972.044,19	82.000,00	257.092,70	-175.092,70
11	- Personalaufwendungen	-824.336,18	-869.234,00	-923.076,54	53.842,54
12	- Versorgungsaufwendungen	0,00	0,00	0,00	0,00
13	- Aufw. für Sach- und Dienstleistungen	-340.870,61	-319.000,00	-258.746,30	-60.253,70
14	- Bilanzielle Abschreibungen	0,00	0,00	0,00	0,00
15	- Transferaufwendungen	-519.075,08	-276.000,00	-255.243,80	-20.756,20
16	- Sonstige ordentliche Aufwendungen	-157.196,22	-206.500,00	-212.193,18	5.693,18
17	= Ordentliche Aufwendungen	-1.841.478,09	-1.670.734,00	-1.649.259,82	-21.474,18
18	= Ordentliches Ergebnis (Zeilen 10 und 17)	-869.433,90	-1.588.734,00	-1.392.167,12	-196.566,88
19	+ Finanzerträge	0,00	0,00	0,00	0,00
20	- Zinsen,sonst. Finanzaufwendungen	0,00	0,00	0,00	0,00
21	= Finanzergebnis (Zeilen 19 und 20)	0,00	0,00	0,00	0,00
22	= Ergebnis der lfd. Verwaltungstätigkeit	-869.433,90	-1.588.734,00	-1.392.167,12	-196.566,88
23	+ Außerordentliche Erträge	0,00	0,00	0,00	0,00
24	- Außerordentliche Aufwendungen	0,00	0,00	0,00	0,00
25	= Außerordentliches Ergebnis (Zeilen 23 und 24)	0,00	0,00	0,00	0,00
26_T	= Jahresergebnis vor interner Leistungsbezieh.	-869.433,90	-1.588.734,00	-1.392.167,12	-196.566,88
32_T	+ Erträge aus internen Leistungsbez.	0,00	0,00	0,00	0,00
33_T	- Aufwendungen aus internen Leistungsbez.	-194.659,47	-254.292,00	-210.499,86	-43.792,14
34_T	= Ergebnis nach ILV (Zeilen 26, 27, 28)	-1.064.093,37	-1.843.026,00	-1.602.666,98	-240.359,02

Jahresabschluss 2024**Teilergebnisrechnung Produkt 157101 Allgemeine Wirtschaftsförderung**

Kreis Steinfurt

Produktbereich	15	Wirtschaft und Tourismus
Produktgruppe	1571	Wirtschaftsförderung
Produkt	157101	Allgemeine Wirtschaftsförderung

Nr.	Bezeichnung	Ergebnis 2023	Ansatz 2024	Ergebnis 2024	Abweichung/Ansatz Ergebnis
01	Steuern und ähnliche Abgaben	0,00	0,00	0,00	0,00
02	+ Zuwendungen u. allgemeine Umlagen	3.195.906,22	158.200,00	2.212.574,41	-2.054.374,41
03	+ Sonstige Transfererträge	0,00	0,00	0,00	0,00
04	+ Öff-rechtl. Leistungsentgelte	0,00	0,00	0,00	0,00
05	+ Privatrechtliche Leistungsentgelte	0,00	0,00	0,00	0,00
06	+ Kostenerstattungen, Kostenumlagen	1.928.038,97	0,00	3.294.872,41	-3.294.872,41
07	+ Sonstige ordentliche Erträge	1.500,00	0,00	2.804,83	-2.804,83
08	+ Aktivierte Eigenleistung	0,00	0,00	0,00	0,00
09	+/- Bestandsveränderungen	0,00	0,00	0,00	0,00
10	= Ordentliche Erträge	5.125.445,19	158.200,00	5.510.251,65	-5.352.051,65
11	- Personalaufwendungen	-291.344,91	-385.951,00	-240.304,56	-145.646,44
12	- Versorgungsaufwendungen	0,00	0,00	0,00	0,00
13	- Aufw. für Sach- und Dienstleistungen	-1.932.197,40	-65.000,00	-1.841.853,47	1.776.853,47
14	- Bilanzielle Abschreibungen	0,00	0,00	0,00	0,00
15	- Transferaufwendungen	-1.197.173,31	-1.374.540,00	-1.288.314,15	-86.225,85
16	- Sonstige ordentliche Aufwendungen	-3.060.419,24	-9.100,00	-3.509.493,97	3.500.393,97
17	= Ordentliche Aufwendungen	-6.481.134,86	-1.834.591,00	-6.879.966,15	5.045.375,15
18	= Ordentliches Ergebnis (Zeilen 10 und 17)	-1.355.689,67	-1.676.391,00	-1.369.714,50	-306.676,50
19	+ Finanzerträge	0,00	0,00	0,00	0,00
20	- Zinsen,sonst. Finanzaufwendungen	0,00	0,00	0,00	0,00
21	= Finanzergebnis (Zeilen 19 und 20)	0,00	0,00	0,00	0,00
22	= Ergebnis der lfd. Verwaltungstätigkeit	-1.355.689,67	-1.676.391,00	-1.369.714,50	-306.676,50
23	+ Außerordentliche Erträge	0,00	0,00	0,00	0,00
24	- Außerordentliche Aufwendungen	0,00	0,00	0,00	0,00
25	= Außerordentliches Ergebnis (Zeilen 23 und 24)	0,00	0,00	0,00	0,00
26_T	= Jahresergebnis vor interner Leistungsbezieh.	-1.355.689,67	-1.676.391,00	-1.369.714,50	-306.676,50
32_T	+ Erträge aus internen Leistungsbez.	0,00	0,00	0,00	0,00
33_T	- Aufwendungen aus internen Leistungsbez.	-50.069,60	-91.510,00	-50.685,85	-40.824,15
34_T	= Ergebnis nach ILV (Zeilen 26, 27, 28)	-1.405.759,27	-1.767.901,00	-1.420.400,35	-347.500,65

Teilfinanzrechnung Produkt 157101 Allgemeine Wirtschaftsförderung

Kreis Steinfurt

[illegible]

Jahresabschluss 2024**Teilergebnisrechnung Produkt 022101 Statistik**

Kreis Steinfurt

Produktbereich 02 Sicherheit und Ordnung
Produktgruppe 0221 Statistik und Wahlen
Produkt 022101 Statistik

Nr.	Bezeichnung	Ergebnis 2023	Ansatz 2024	Ergebnis 2024	Abweichung/Ansatz Ergebnis
01	Steuern und ähnliche Abgaben	0,00	0,00	0,00	0,00
02	+ Zuwendungen u. allgemeine Umlagen	472.982,00	0,00	0,00	0,00
03	+ Sonstige Transfererträge	0,00	0,00	0,00	0,00
04	+ Öff-rechtl. Leistungsentgelte	0,00	0,00	0,00	0,00
05	+ Privatrechtliche Leistungsentgelte	0,00	0,00	0,00	0,00
06	+ Kostenerstattungen, Kostenumlagen	0,00	0,00	0,00	0,00
07	+ Sonstige ordentliche Erträge	0,00	0,00	0,00	0,00
08	+ Aktivierte Eigenleistung	0,00	0,00	0,00	0,00
09	+/- Bestandsveränderungen	0,00	0,00	0,00	0,00
10	= Ordentliche Erträge	472.982,00	0,00	0,00	0,00
11	- Personalaufwendungen	-62.155,95	-88.682,00	-27.200,82	-61.481,18
12	- Versorgungsaufwendungen	0,00	0,00	0,00	0,00
13	- Aufw. für Sach- und Dienstleistungen	0,00	-5.000,00	0,00	-5.000,00
14	- Bilanzielle Abschreibungen	0,00	0,00	0,00	0,00
15	- Transferaufwendungen	0,00	0,00	0,00	0,00
16	- Sonstige ordentliche Aufwendungen	0,00	0,00	0,00	0,00
17	= Ordentliche Aufwendungen	-62.155,95	-93.682,00	-27.200,82	-66.481,18
18	= Ordentliches Ergebnis (Zeilen 10 und 17)	410.826,05	-93.682,00	-27.200,82	-66.481,18
19	+ Finanzerträge	0,00	0,00	0,00	0,00
20	- Zinsen,sonst. Finanzaufwendungen	0,00	0,00	0,00	0,00
21	= Finanzergebnis (Zeilen 19 und 20)	0,00	0,00	0,00	0,00
22	= Ergebnis der lfd. Verwaltungstätigkeit	410.826,05	-93.682,00	-27.200,82	-66.481,18
23	+ Außerordentliche Erträge	0,00	0,00	0,00	0,00
24	- Außerordentliche Aufwendungen	0,00	0,00	0,00	0,00
25	= Außerordentliches Ergebnis (Zeilen 23 und 24)	0,00	0,00	0,00	0,00
26_T	= Jahresergebnis vor interner Leistungsbezieh.	410.826,05	-93.682,00	-27.200,82	-66.481,18
32_T	+ Erträge aus internen Leistungsbez.	0,00	0,00	0,00	0,00
33_T	- Aufwendungen aus internen Leistungsbez.	-14.346,33	-22.557,00	-38.109,16	15.552,16
34_T	= Ergebnis nach ILV (Zeilen 26, 27, 28)	396.479,72	-116.239,00	-65.309,98	-50.929,02

Teilfinanzrechnung Produkt 022101 Statistik

Produktbereich	02	Sicherheit und Ordnung
Produktgruppe	0221	Statistik und Wahlen
Produkt	022101	Statistik

[illegible]

Jahresabschluss 2024**Teilergebnisrechnung Produkt 011117 IT-Standardleistungen**

Kreis Steinfurt

Produktbereich 01 Innere Verwaltung
Produktgruppe 0111 Verwaltungssteuerung und Service
Produkt 011117 IT-Standardleistungen

Nr.	Bezeichnung	Ergebnis 2023	Ansatz 2024	Ergebnis 2024	Abweichung/Ansatz Ergebnis
01	Steuern und ähnliche Abgaben	0,00	0,00	0,00	0,00
02	+ Zuwendungen u. allgemeine Umlagen	52.587,39	638.629,00	75.318,27	563.310,73
03	+ Sonstige Transfererträge	0,00	0,00	0,00	0,00
04	+ Öff-rechtl. Leistungsentgelte	0,00	0,00	0,00	0,00
05	+ Privatrechtliche Leistungsentgelte	0,00	0,00	0,00	0,00
06	+ Kostenerstattungen, Kostenumlagen	1.014.433,84	1.098.000,00	805.792,47	292.207,53
07	+ Sonstige ordentliche Erträge	0,00	0,00	495,62	-495,62
08	+ Aktivierte Eigenleistung	0,00	0,00	0,00	0,00
09	+/- Bestandsveränderungen	0,00	0,00	0,00	0,00
10	= Ordentliche Erträge	1.067.021,23	1.736.629,00	881.606,36	855.022,64
11	- Personalaufwendungen	-1.893.140,77	-2.191.089,00	-1.916.670,72	-274.418,28
12	- Versorgungsaufwendungen	0,00	0,00	0,00	0,00
13	- Aufw. für Sach- und Dienstleistungen	-685.327,56	-1.383.035,00	-1.047.640,69	-335.394,31
14	- Bilanzielle Abschreibungen	-547.717,05	-993.353,00	-645.642,56	-347.710,44
15	- Transferaufwendungen	0,00	0,00	0,00	0,00
16	- Sonstige ordentliche Aufwendungen	-493.545,13	-1.285.129,00	-596.790,51	-688.338,49
17	= Ordentliche Aufwendungen	-3.619.730,51	-5.852.606,00	-4.206.744,48	-1.645.861,52
18	= Ordentliches Ergebnis (Zeilen 10 und 17)	-2.552.709,28	-4.115.977,00	-3.325.138,12	-790.838,88
19	+ Finanzerträge	0,00	0,00	0,00	0,00
20	- Zinsen,sonst. Finanzaufwendungen	0,00	0,00	0,00	0,00
21	= Finanzergebnis (Zeilen 19 und 20)	0,00	0,00	0,00	0,00
22	= Ergebnis der lfd. Verwaltungstätigkeit	-2.552.709,28	-4.115.977,00	-3.325.138,12	-790.838,88
23	+ Außerordentliche Erträge	0,00	0,00	0,00	0,00
24	- Außerordentliche Aufwendungen	0,00	0,00	0,00	0,00
25	= Außerordentliches Ergebnis (Zeilen 23 und 24)	0,00	0,00	0,00	0,00
26_T	= Jahresergebnis vor interner Leistungsbezieh.	-2.552.709,28	-4.115.977,00	-3.325.138,12	-790.838,88
32_T	+ Erträge aus internen Leistungsbez.	2.648.530,76	4.282.062,00	3.410.688,36	871.373,64
33_T	- Aufwendungen aus internen Leistungsbez.	-299.619,55	-420.779,00	-294.715,12	-126.063,88
34_T	= Ergebnis nach ILV (Zeilen 26, 27, 28)	-203.798,07	-254.694,00	-209.164,88	-45.529,12

Jahresabschluss 2024

Teilfinanzrechnung Produkt 011117 IT-Standardleistungen

Kreis Steinfurt

Produktbereich	01	Innere Verwaltung
Produktgruppe	0111	Verwaltungssteuerung und Service
Produkt	011117	IT-Standardleistungen

Nr.	Bezeichnung	Ergebnis 2023	Ansatz 2024	Ermächtigungs- übertragungen aus VJ	Fortgeschr. Ansatz	Ergebnis 2024	Abweichung Fortgeschr. Ans./Erg.	Ermächtigungs- übertr. in das Folgejahr
18	+ Einz. aus Zuwend. f. Invest.maßnahmen	0,00	0,00	0,00	0,00	0,00	0,00	0,00
19	+ Einz. aus der Veräußerung von Sachanlagen	0,00	0,00	0,00	0,00	0,00	0,00	0,00
20	+ Einz. aus d. Veräußerung v. Finanzanlagen	0,00	0,00	0,00	0,00	0,00	0,00	0,00
21	+ Einz. aus Beiträgen u.ä. Entgelten	0,00	0,00	0,00	0,00	0,00	0,00	0,00
22	+ Sonstige Investitionseinzahlung en	0,00	0,00	0,00	0,00	0,00	0,00	0,00
23	= Einzahlungen aus Investitionstätigkeit	0,00	0,00	0,00	0,00	0,00	0,00	0,00
24	- Ausz. für Erwerb v. Grundst. u. Gebäuden	0,00	0,00	0,00	0,00	0,00	0,00	0,00
25	- Ausz. für Baumaßnahmen	0,00	0,00	0,00	0,00	0,00	0,00	0,00
26	- Ausz. f.d. Erwerb v. bewegl. Anlageverm.	-1.268.092,95	-3.661.300,00	-422.870,33	-4.084.170,33	-1.071.144,47	-3.013.025,86	-2.483.898,00
27	- Ausz. f.d. Erwerb v. Finanzanlagen	0,00	0,00	0,00	0,00	0,00	0,00	0,00
28	- Ausz. v. aktivierbaren Zuwendungen	0,00	0,00	0,00	0,00	0,00	0,00	0,00
29	- Sonstige Investitionsauszahlung en	0,00	0,00	0,00	0,00	0,00	0,00	0,00
30	= Auszahlungen aus Investitionstätigkeit	-1.268.092,95	-3.661.300,00	-422.870,33	-4.084.170,33	-1.071.144,47	-3.013.025,86	-2.483.898,00
31	= Saldo aus Investitionstätigkeit (23 u. 30)	-1.268.092,95	-3.661.300,00	-422.870,33	-4.084.170,33	-1.071.144,47	-3.013.025,86	-2.483.898,00

Jahresabschluss 2024**Investitionen Produkt 011117 IT-Standardleistungen**

Kreis Steinfurt

Nr. Bezeichnung	Jahres- ergebnis 2023	Ansatz 2024	Ermächtigungs- übertr. aus VJ	Fortgeschr. Ansatz	Jahres- ergebnis 2024	Abweich. Fortgeschr. Ans./Ergeb.	Ermächtigungs- übertr. in d. Folgejahr
1. Oberhalb der festgesetzten Wertgrenze							
I.16.00001 Firewall Hauptstandort	-133.319,36				-28.742,07	28.742,07	
26 - Ausz. f.d. Erwerb v. bewegl. Anlageverm.	-133.319,36				-28.742,07	28.742,07	
I.16.00007 Ablösung MS Exchange 2016		-310.000,00		-310.000,00		-310.000,00	-20.000,00
26 - Ausz. f.d. Erwerb v. bewegl. Anlageverm.		-310.000,00		-310.000,00		-310.000,00	-20.000,00
I.16.00008 Ablösung MS Office 2016		-1.623.000,00		-1.623.000,00		-1.623.000,00	-1.513.000,00
26 - Ausz. f.d. Erwerb v. bewegl. Anlageverm.		-1.623.000,00		-1.623.000,00		-1.623.000,00	-1.513.000,00
I.16.00010 Hybride Telefonanlage & UC Lösung		-510.000,00		-510.000,00	-11.006,89	-498.993,11	-458.993,00
26 - Ausz. f.d. Erwerb v. bewegl. Anlageverm.		-510.000,00		-510.000,00	-11.006,89	-498.993,11	-458.993,00
I.16.00011 Erneuerung Speichersystem		-150.000,00	-25.000,00	-175.000,00	-38.554,19	-136.445,81	-137.563,11
26 - Ausz. f.d. Erwerb v. bewegl. Anlageverm.		-150.000,00	-25.000,00	-175.000,00	-38.554,19	-136.445,81	-137.563,11
I.16.00012 Identity Access Management Software							-76.481,30
26 - Ausz. f.d. Erwerb v. bewegl. Anlageverm.							-76.481,30
I.16.00035 Storage Area Network (SAN)		-50.000,00		-50.000,00		-50.000,00	-50.000,00
26 - Ausz. f.d. Erwerb v. bewegl. Anlageverm.		-50.000,00		-50.000,00		-50.000,00	-50.000,00
I.16.00042 Austausch ESXi Hosts (Server)		-55.000,00	-256.275,16	-311.275,16	-253.780,70	-57.494,46	-57.490,00
26 - Ausz. f.d. Erwerb v. bewegl. Anlageverm.		-55.000,00	-256.275,16	-311.275,16	-253.780,70	-57.494,46	-57.490,00
Summe	-875.908,97	-2.698.000,00	-281.275,16	-2.979.275,16	-332.083,85	-2.647.191,31	-2.313.527,41
2. Unterhalb der festgesetzten Wertgrenze							
I.16.00003 Erwerb von Software IT- Standardleistungen	-69.284,83	-284.800,00	-50.882,10	-335.682,10	-164.655,05	-171.027,05	-161.111,28
26 - Ausz. f.d. Erwerb v. bewegl. Anlageverm.	-69.284,83	-284.800,00	-50.882,10	-335.682,10	-164.655,05	-171.027,05	-161.111,28
I.16.00004 Erwerb von Hardware IT- Standardleistungen	-65.466,10	-156.000,00	-90.713,07	-246.713,07	-159.623,59	-87.089,48	-9.259,31
26 - Ausz. f.d. Erwerb v. bewegl. Anlageverm.	-65.466,10	-156.000,00	-90.713,07	-246.713,07	-159.623,59	-87.089,48	-9.259,31
Summe	-134.750,93	-440.800,00	-141.595,17	-582.395,17	-324.278,64	-258.116,53	-170.370,59

Jahresabschluss 2024

Teilergebnisrechnung Produkt 011118 IT-Spezialleistungen

Kreis Steinfurt

Produktbereich	01	Innere Verwaltung
Produktgruppe	0111	Verwaltungssteuerung und Service
Produkt	011118	IT-Spezialleistungen

Nr.	Bezeichnung	Ergebnis 2023	Ansatz 2024	Ergebnis 2024	Abweichung/Ansatz Ergebnis
01	Steuern und ähnliche Abgaben	0,00	0,00	0,00	0,00
02	+ Zuwendungen u. allgemeine Umlagen	302.348,48	626.893,00	471.245,23	155.647,77
03	+ Sonstige Transfererträge	0,00	0,00	0,00	0,00
04	+ Öff-rechtl. Leistungsentgelte	0,00	0,00	0,00	0,00
05	+ Privatrechtliche Leistungsentgelte	0,00	0,00	0,00	0,00
06	+ Kostenerstattungen, Kostenumlagen	801.471,96	412.790,00	924.118,20	-511.328,20
07	+ Sonstige ordentliche Erträge	2.063,10	0,00	128,89	-128,89
08	+ Aktivierte Eigenleistung	0,00	0,00	0,00	0,00
09	+/- Bestandsveränderungen	0,00	0,00	0,00	0,00
10	= Ordentliche Erträge	1.105.883,54	1.039.683,00	1.395.492,32	-355.809,32
11	- Personalaufwendungen	-2.984.520,63	-3.222.080,00	-3.326.702,78	104.622,78
12	- Versorgungsaufwendungen	0,00	0,00	0,00	0,00
13	- Aufw. für Sach- und Dienstleistungen	-1.607.652,26	-1.873.098,00	-1.914.139,90	41.041,90
14	- Bilanzielle Abschreibungen	-661.211,23	-878.785,00	-623.241,78	-255.543,22
15	- Transferaufwendungen	0,00	0,00	0,00	0,00
16	- Sonstige ordentliche Aufwendungen	-1.006.436,95	-1.222.104,00	-997.040,62	-225.063,38
17	= Ordentliche Aufwendungen	-6.259.821,07	-7.196.067,00	-6.861.125,08	-334.941,92
18	= Ordentliches Ergebnis (Zeilen 10 und 17)	-5.153.937,53	-6.156.384,00	-5.465.632,76	-690.751,24
19	+ Finanzerträge	0,00	0,00	0,00	0,00
20	- Zinsen,sonst. Finanzaufwendungen	0,00	0,00	0,00	0,00
21	= Finanzergebnis (Zeilen 19 und 20)	0,00	0,00	0,00	0,00
22	= Ergebnis der lfd. Verwaltungstätigkeit	-5.153.937,53	-6.156.384,00	-5.465.632,76	-690.751,24
23	+ Außerordentliche Erträge	0,00	0,00	0,00	0,00
24	- Außerordentliche Aufwendungen	0,00	0,00	0,00	0,00
25	= Außerordentliches Ergebnis (Zeilen 23 und 24)	0,00	0,00	0,00	0,00
26_T	= Jahresergebnis vor interner Leistungsbezieh.	-5.153.937,53	-6.156.384,00	-5.465.632,76	-690.751,24
32_T	+ Erträge aus internen Leistungsbez.	5.352.911,72	6.577.189,00	5.751.610,41	825.578,59
33_T	- Aufwendungen aus internen Leistungsbez.	-434.063,67	-675.503,00	-471.733,11	-203.769,89
34_T	= Ergebnis nach ILV (Zeilen 26, 27, 28)	-235.089,48	-254.698,00	-185.755,46	-68.942,54

Jahresabschluss 2024**Teilfinanzrechnung Produkt 011118 IT-Spezialleistungen**

Kreis Steinfurt

Produktbereich	01	Innere Verwaltung
Produktgruppe	0111	Verwaltungssteuerung und Service
Produkt	011118	IT-Spezialleistungen

Nr.	Bezeichnung	Ergebnis 2023	Ansatz 2024	Ermächtigungs- übertragungen aus VJ	Fortgeschr. Ansatz	Ergebnis 2024	Abweichung Fortgeschr. Ans./Erg.	Ermächtigungs- übertr. in das Folgejahr
18	+ Einz. aus Zuwend. f. Invest.maßnahmen	4.217,34	0,00	0,00	0,00	0,00	0,00	0,00
19	+ Einz. aus der Veräußerung von Sachanlagen	2.380,00	0,00	0,00	0,00	0,00	0,00	0,00
20	+ Einz. aus d. Veräußerung v. Finanzanlagen	0,00	0,00	0,00	0,00	0,00	0,00	0,00
21	+ Einz. aus Beiträgen u.ä. Entgelten	0,00	0,00	0,00	0,00	0,00	0,00	0,00
22	+ Sonstige Investitionseinzahlungen	0,00	0,00	0,00	0,00	0,00	0,00	0,00
23	= Einzahlungen aus Investitionstätigkeit	6.597,34	0,00	0,00	0,00	0,00	0,00	0,00
24	- Ausz. für Erwerb v. Grundst. u. Gebäuden	0,00	0,00	0,00	0,00	0,00	0,00	0,00
25	- Ausz. für Baumaßnahmen	0,00	0,00	0,00	0,00	0,00	0,00	0,00
26	- Ausz. f.d. Erwerb v. bewegl. Anlageverm.	-738.323,07	-1.059.311,00	-862.775,72	-1.922.086,72	-760.626,48	-1.161.460,24	-860.263,69
27	- Ausz. f.d. Erwerb v. Finanzanlagen	0,00	0,00	0,00	0,00	0,00	0,00	0,00
28	- Ausz. v. aktivierbaren Zuwendungen	0,00	0,00	0,00	0,00	0,00	0,00	0,00
29	- Sonstige Investitionsauszahlungen	0,00	0,00	0,00	0,00	0,00	0,00	0,00
30	= Auszahlungen aus Investitionstätigkeit	-738.323,07	-1.059.311,00	-862.775,72	-1.922.086,72	-760.626,48	-1.161.460,24	-860.263,69
31	= Saldo aus Investitionstätigkeit (23 u. 30)	-731.725,73	-1.059.311,00	-862.775,72	-1.922.086,72	-760.626,48	-1.161.460,24	-860.263,69

Jahresabschluss 2024

Investitionen Produkt 011118 IT-Spezialleistungen

Kreis Steinfurt

Nr. Bezeichnung	Jahres- ergebnis 2023	Ansatz 2024	Ermächtigungs- übertr. aus VJ	Fortgeschr. Ansatz	Jahres- ergebnis 2024	Abweich. Fortgeschr. Ans./Ergeb.	Ermächtigungs- übertr. in d. Folgejahr
1. Oberhalb der festgesetzten Wertgrenze							
I.16.00009 Spracherkennung für Diktate 26 - Ausz. f.d. Erwerb v. bewegl. Anlageverm.		-80.000,00 -80.000,00		-80.000,00 -80.000,00	-86.855,57 -86.855,57	6.855,57 6.855,57	
I.16.00057 IT KLST inkl. Redundanz 26 - Ausz. f.d. Erwerb v. bewegl. Anlageverm.	-162.098,68 -162.098,68		-48.849,00 -48.849,00	-48.849,00 -48.849,00	-50.401,82 -50.401,82	1.552,82 1.552,82	-4.849,00 -4.849,00
I.16.00058 Software für Lizenz-,Vertrags- u. Patchmanagement 26 - Ausz. f.d. Erwerb v. bewegl. Anlageverm.			-200.000,00 -200.000,00	-200.000,00 -200.000,00	-54.650,76 -54.650,76	-145.349,24 -145.349,24	-144.516,00 -144.516,00
I.16.00060 Digitalisierung jobcenter 26 - Ausz. f.d. Erwerb v. bewegl. Anlageverm.			-50.991,00 -50.991,00	-50.991,00 -50.991,00		-50.991,00 -50.991,00	-50.991,00 -50.991,00
I.16.00067 Erneuerung Medientechnik kl. Sitzungssaal 26 - Ausz. f.d. Erwerb v. bewegl. Anlageverm.			-100.000,00 -100.000,00	-100.000,00 -100.000,00		-100.000,00 -100.000,00	
Summe	-162.098,68	-80.000,00	-399.840,00	-479.840,00	-191.908,15	-287.931,85	-200.356,00
2. Unterhalb der festgesetzten Wertgrenze							
I.16.00005 Erwerb von Software IT- Spezialleistungen 26 - Ausz. f.d. Erwerb v. bewegl. Anlageverm.	-189.029,78 -189.029,78	-389.886,00 -389.886,00	-257.005,10 -257.005,10	-646.891,10 -646.891,10	-168.151,04 -168.151,04	-478.740,06 -478.740,06	-258.551,41 -258.551,41
I.16.00006 Erwerb von Hardware IT- Spezialleistungen 26 - Ausz. f.d. Erwerb v. bewegl. Anlageverm.	-338.660,49 -341.040,49	-295.425,00 -295.425,00	-188.345,72 -188.345,72	-483.770,72 -483.770,72	-352.403,84 -352.403,84	-131.366,88 -131.366,88	-155.204,98 -155.204,98
I.16.00062 IT Rettungsdienst 26 - Ausz. f.d. Erwerb v. bewegl. Anlageverm.	-41.344,47 -41.344,47	-280.000,00 -280.000,00	-17.584,90 -17.584,90	-297.584,90 -297.584,90	-45.132,88 -45.132,88	-252.452,02 -252.452,02	-246.151,30 -246.151,30
Summe	-569.034,74	-965.311,00	-462.935,72	-1.428.246,72	-565.687,76	-862.558,96	-659.907,69

Jahresabschluss 2024**Teilergebnisrechnung Produkt 011105 Rechnungsprüfung**

Kreis Steinfurt

Produktbereich	01	Innere Verwaltung
Produktgruppe	0111	Verwaltungssteuerung und Service
Produkt	011105	Rechnungsprüfung

Nr.	Bezeichnung	Ergebnis 2023	Ansatz 2024	Ergebnis 2024	Abweichung/Ansatz Ergebnis
01	Steuern und ähnliche Abgaben	0,00	0,00	0,00	0,00
02	+ Zuwendungen u. allgemeine Umlagen	0,00	0,00	0,00	0,00
03	+ Sonstige Transfererträge	0,00	0,00	0,00	0,00
04	+ Öff-rechtl. Leistungsentgelte	117.287,62	150.000,00	246.555,61	-96.555,61
05	+ Privatrechtliche Leistungsentgelte	0,00	0,00	0,00	0,00
06	+ Kostenerstattungen, Kostenumlagen	0,00	0,00	0,00	0,00
07	+ Sonstige ordentliche Erträge	18.010,45	0,00	0,00	0,00
08	+ Aktivierte Eigenleistung	0,00	0,00	0,00	0,00
09	+/- Bestandsveränderungen	0,00	0,00	0,00	0,00
10	= Ordentliche Erträge	135.298,07	150.000,00	246.555,61	-96.555,61
11	- Personalaufwendungen	-525.438,95	-554.500,00	-577.072,92	22.572,92
12	- Versorgungsaufwendungen	0,00	0,00	0,00	0,00
13	- Aufw. für Sach- und Dienstleistungen	-50.000,00	-50.000,00	-50.000,00	0,00
14	- Bilanzielle Abschreibungen	0,00	0,00	0,00	0,00
15	- Transferaufwendungen	0,00	0,00	0,00	0,00
16	- Sonstige ordentliche Aufwendungen	-26.578,19	-24.000,00	-21.270,74	-2.729,26
17	= Ordentliche Aufwendungen	-602.017,14	-628.500,00	-648.343,66	19.843,66
18	= Ordentliches Ergebnis (Zeilen 10 und 17)	-466.719,07	-478.500,00	-401.788,05	-76.711,95
19	+ Finanzerträge	0,00	0,00	0,00	0,00
20	- Zinsen,sonst. Finanzaufwendungen	0,00	0,00	0,00	0,00
21	= Finanzergebnis (Zeilen 19 und 20)	0,00	0,00	0,00	0,00
22	= Ergebnis der lfd. Verwaltungstätigkeit	-466.719,07	-478.500,00	-401.788,05	-76.711,95
23	+ Außerordentliche Erträge	0,00	0,00	0,00	0,00
24	- Außerordentliche Aufwendungen	0,00	0,00	0,00	0,00
25	= Außerordentliches Ergebnis (Zeilen 23 und 24)	0,00	0,00	0,00	0,00
26_T	= Jahresergebnis vor interner Leistungsbezieh.	-466.719,07	-478.500,00	-401.788,05	-76.711,95
32_T	+ Erträge aus internen Leistungsbez.	29.849,00	26.563,00	32.092,00	-5.529,00
33_T	- Aufwendungen aus internen Leistungsbez.	-88.138,16	-124.949,00	-102.191,39	-22.757,61
34_T	= Ergebnis nach ILV (Zeilen 26, 27, 28)	-525.008,23	-576.886,00	-471.887,44	-104.998,56

Jahresabschluss 2024**Teilergebnisrechnung Produkt 011131 Interkommunale Digitalisierungsstrategie**

Kreis Steinfurt

Produktbereich	01	Innere Verwaltung
Produktgruppe	0111	Verwaltungssteuerung und Service
Produkt	011131	Interkommunale Digitalisierungsstrategie

Nr.	Bezeichnung	Ergebnis 2023	Ansatz 2024	Ergebnis 2024	Abweichung/Ansatz Ergebnis
01	Steuern und ähnliche Abgaben	0,00	0,00	0,00	0,00
02	+ Zuwendungen u. allgemeine Umlagen	0,00	0,00	0,00	0,00
03	+ Sonstige Transfererträge	0,00	0,00	0,00	0,00
04	+ Öff-rechtl. Leistungsentgelte	0,00	0,00	0,00	0,00
05	+ Privatrechtliche Leistungsentgelte	0,00	0,00	0,00	0,00
06	+ Kostenerstattungen, Kostenumlagen	0,00	0,00	0,00	0,00
07	+ Sonstige ordentliche Erträge	0,00	0,00	0,00	0,00
08	+ Aktivierte Eigenleistung	0,00	0,00	0,00	0,00
09	+/- Bestandsveränderungen	0,00	0,00	0,00	0,00
10	= Ordentliche Erträge	0,00	0,00	0,00	0,00
11	- Personalaufwendungen	0,00	-157.759,00	-124.704,72	-33.054,28
12	- Versorgungsaufwendungen	0,00	0,00	0,00	0,00
13	- Aufw. für Sach- und Dienstleistungen	0,00	-19.000,00	-2.291,53	-16.708,47
14	- Bilanzielle Abschreibungen	0,00	0,00	0,00	0,00
15	- Transferaufwendungen	0,00	0,00	0,00	0,00
16	- Sonstige ordentliche Aufwendungen	0,00	-21.200,00	-2.232,57	-18.967,43
17	= Ordentliche Aufwendungen	0,00	-197.959,00	-129.228,82	-68.730,18
18	= Ordentliches Ergebnis (Zeilen 10 und 17)	0,00	-197.959,00	-129.228,82	-68.730,18
19	+ Finanzerträge	0,00	0,00	0,00	0,00
20	- Zinsen,sonst. Finanzaufwendungen	0,00	0,00	0,00	0,00
21	= Finanzergebnis (Zeilen 19 und 20)	0,00	0,00	0,00	0,00
22	= Ergebnis der lfd. Verwaltungstätigkeit	0,00	-197.959,00	-129.228,82	-68.730,18
23	+ Außerordentliche Erträge	0,00	0,00	0,00	0,00
24	- Außerordentliche Aufwendungen	0,00	0,00	0,00	0,00
25	= Außerordentliches Ergebnis (Zeilen 23 und 24)	0,00	0,00	0,00	0,00
26_T	= Jahresergebnis vor interner Leistungsbezieh.	0,00	-197.959,00	-129.228,82	-68.730,18
32_T	+ Erträge aus internen Leistungsbez.	0,00	0,00	0,00	0,00
33_T	- Aufwendungen aus internen Leistungsbez.	0,00	0,00	-15.065,25	15.065,25
34_T	= Ergebnis nach ILV (Zeilen 26, 27, 28)	0,00	-197.959,00	-144.294,07	-53.664,93

Jahresabschluss 2024**Teilergebnisrechnung Produkt 011120 Rechtsangelegenheiten**

Kreis Steinfurt

Produktbereich 01 Innere Verwaltung
Produktgruppe 0111 Verwaltungssteuerung und Service
Produkt 011120 Rechtsangelegenheiten

Nr.	Bezeichnung	Ergebnis 2023	Ansatz 2024	Ergebnis 2024	Abweichung/Ansatz Ergebnis
01	Steuern und ähnliche Abgaben	0,00	0,00	0,00	0,00
02	+ Zuwendungen u. allgemeine Umlagen	0,00	0,00	0,00	0,00
03	+ Sonstige Transfererträge	0,00	0,00	0,00	0,00
04	+ Öff-rechtl. Leistungsentgelte	33.873,40	10.000,00	60.291,13	-50.291,13
05	+ Privatrechtliche Leistungsentgelte	0,00	0,00	0,00	0,00
06	+ Kostenerstattungen, Kostenumlagen	0,00	0,00	0,00	0,00
07	+ Sonstige ordentliche Erträge	0,00	0,00	0,00	0,00
08	+ Aktivierte Eigenleistung	0,00	0,00	0,00	0,00
09	+/- Bestandsveränderungen	0,00	0,00	0,00	0,00
10	= Ordentliche Erträge	33.873,40	10.000,00	60.291,13	-50.291,13
11	- Personalaufwendungen	-512.691,05	-542.870,00	-539.423,67	-3.446,33
12	- Versorgungsaufwendungen	0,00	0,00	0,00	0,00
13	- Aufw. für Sach- und Dienstleistungen	0,00	0,00	0,00	0,00
14	- Bilanzielle Abschreibungen	0,00	0,00	0,00	0,00
15	- Transferaufwendungen	0,00	0,00	0,00	0,00
16	- Sonstige ordentliche Aufwendungen	-10.805,89	-13.800,00	-10.850,60	-2.949,40
17	= Ordentliche Aufwendungen	-523.496,94	-556.670,00	-550.274,27	-6.395,73
18	= Ordentliches Ergebnis (Zeilen 10 und 17)	-489.623,54	-546.670,00	-489.983,14	-56.686,86
19	+ Finanzerträge	0,00	0,00	0,00	0,00
20	- Zinsen,sonst. Finanzaufwendungen	0,00	0,00	0,00	0,00
21	= Finanzergebnis (Zeilen 19 und 20)	0,00	0,00	0,00	0,00
22	= Ergebnis der lfd. Verwaltungstätigkeit	-489.623,54	-546.670,00	-489.983,14	-56.686,86
23	+ Außerordentliche Erträge	0,00	0,00	0,00	0,00
24	- Außerordentliche Aufwendungen	0,00	0,00	0,00	0,00
25	= Außerordentliches Ergebnis (Zeilen 23 und 24)	0,00	0,00	0,00	0,00
26_T	= Jahresergebnis vor interner Leistungsbezieh.	-489.623,54	-546.670,00	-489.983,14	-56.686,86
32_T	+ Erträge aus internen Leistungsbez.	0,00	0,00	0,00	0,00
33_T	- Aufwendungen aus internen Leistungsbez.	-99.230,63	-150.223,00	-105.074,01	-45.148,99
34_T	= Ergebnis nach ILV (Zeilen 26, 27, 28)	-588.854,17	-696.893,00	-595.057,15	-101.835,85

Teilfinanzrechnung Produkt 011120 Rechtsangelegenheiten

Kreis Steinfurt

[illegible]

Jahresabschluss 2024**Teilergebnisrechnung Produkt 022214 Einbürgerungen, Staatsangehörigkeit**

Kreis Steinfurt

Produktbereich 02 Sicherheit und Ordnung
Produktgruppe 0222 Ordnungsangelegenheiten
Produkt 022214 Einbürgerungen, Staatsangehörigkeit

Nr.	Bezeichnung	Ergebnis 2023	Ansatz 2024	Ergebnis 2024	Abweichung/Ansatz Ergebnis
01	Steuern und ähnliche Abgaben	0,00	0,00	0,00	0,00
02	+ Zuwendungen u. allgemeine Umlagen	100.000,00	100.000,00	100.000,00	0,00
03	+ Sonstige Transfererträge	0,00	0,00	0,00	0,00
04	+ Öff-rechtl. Leistungsentgelte	145.449,00	105.000,00	218.142,00	-113.142,00
05	+ Privatrechtliche Leistungsentgelte	0,00	0,00	0,00	0,00
06	+ Kostenerstattungen, Kostenumlagen	0,00	0,00	0,00	0,00
07	+ Sonstige ordentliche Erträge	0,00	0,00	0,00	0,00
08	+ Aktivierte Eigenleistung	0,00	0,00	0,00	0,00
09	+/- Bestandsveränderungen	0,00	0,00	0,00	0,00
10	= Ordentliche Erträge	245.449,00	205.000,00	318.142,00	-113.142,00
11	- Personalaufwendungen	-487.491,67	-626.201,00	-608.194,88	-18.006,12
12	- Versorgungsaufwendungen	0,00	0,00	0,00	0,00
13	- Aufw. für Sach- und Dienstleistungen	-29.200,94	-21.500,00	-43.697,20	22.197,20
14	- Bilanzielle Abschreibungen	-14,66	0,00	-29,31	29,31
15	- Transferaufwendungen	0,00	0,00	0,00	0,00
16	- Sonstige ordentliche Aufwendungen	-2.083,02	-4.500,00	-4.558,40	58,40
17	= Ordentliche Aufwendungen	-518.790,29	-652.201,00	-656.479,79	4.278,79
18	= Ordentliches Ergebnis (Zeilen 10 und 17)	-273.341,29	-447.201,00	-338.337,79	-108.863,21
19	+ Finanzerträge	0,00	0,00	0,00	0,00
20	- Zinsen,sonst. Finanzaufwendungen	0,00	0,00	0,00	0,00
21	= Finanzergebnis (Zeilen 19 und 20)	0,00	0,00	0,00	0,00
22	= Ergebnis der lfd. Verwaltungstätigkeit	-273.341,29	-447.201,00	-338.337,79	-108.863,21
23	+ Außerordentliche Erträge	0,00	0,00	0,00	0,00
24	- Außerordentliche Aufwendungen	0,00	0,00	0,00	0,00
25	= Außerordentliches Ergebnis (Zeilen 23 und 24)	0,00	0,00	0,00	0,00
26_T	= Jahresergebnis vor interner Leistungsbezieh.	-273.341,29	-447.201,00	-338.337,79	-108.863,21
32_T	+ Erträge aus internen Leistungsbez.	0,00	0,00	0,00	0,00
33_T	- Aufwendungen aus internen Leistungsbez.	-58.976,67	-56.000,00	-66.260,64	10.260,64
34_T	= Ergebnis nach ILV (Zeilen 26, 27, 28)	-332.317,96	-503.201,00	-404.598,43	-98.602,57

Jahresabschluss 2024**Teilergebnisrechnung Produkt 022212 Aufenthalt, Integration, Zuwanderung**

Kreis Steinfurt

Produktbereich	02	Sicherheit und Ordnung
Produktgruppe	0222	Ordnungsangelegenheiten
Produkt	022212	Aufenthalt, Integration, Zuwanderung

Nr.	Bezeichnung	Ergebnis 2023	Ansatz 2024	Ergebnis 2024	Abweichung/Ansatz Ergebnis
01	Steuern und ähnliche Abgaben	0,00	0,00	0,00	0,00
02	+ Zuwendungen u. allgemeine Umlagen	50.000,00	50.000,00	50.000,00	0,00
03	+ Sonstige Transfererträge	0,00	0,00	0,00	0,00
04	+ Öff-rechtl. Leistungsentgelte	555.305,80	475.000,00	580.983,81	-105.983,81
05	+ Privatrechtliche Leistungsentgelte	0,00	0,00	0,00	0,00
06	+ Kostenerstattungen, Kostenumlagen	64.581,80	20.000,00	80.134,45	-60.134,45
07	+ Sonstige ordentliche Erträge	2.622,77	0,00	755,50	-755,50
08	+ Aktivierte Eigenleistung	0,00	0,00	0,00	0,00
09	+/- Bestandsveränderungen	0,00	0,00	0,00	0,00
10	= Ordentliche Erträge	672.510,37	545.000,00	711.873,76	-166.873,76
11	- Personalaufwendungen	-3.128.942,97	-3.278.698,00	-3.325.689,76	46.991,76
12	- Versorgungsaufwendungen	0,00	0,00	0,00	0,00
13	- Aufw. für Sach- und Dienstleistungen	-447.892,47	-400.000,00	-479.232,98	79.232,98
14	- Bilanzielle Abschreibungen	-526,54	-527,00	0,00	-527,00
15	- Transferaufwendungen	0,00	0,00	0,00	0,00
16	- Sonstige ordentliche Aufwendungen	-103.663,00	-119.000,00	-89.176,08	-29.823,92
17	= Ordentliche Aufwendungen	-3.681.024,98	-3.798.225,00	-3.894.098,82	95.873,82
18	= Ordentliches Ergebnis (Zeilen 10 und 17)	-3.008.514,61	-3.253.225,00	-3.182.225,06	-70.999,94
19	+ Finanzerträge	0,00	0,00	0,00	0,00
20	- Zinsen,sonst. Finanzaufwendungen	0,00	0,00	0,00	0,00
21	= Finanzergebnis (Zeilen 19 und 20)	0,00	0,00	0,00	0,00
22	= Ergebnis der lfd. Verwaltungstätigkeit	-3.008.514,61	-3.253.225,00	-3.182.225,06	-70.999,94
23	+ Außerordentliche Erträge	86.000,00	0,00	0,00	0,00
24	- Außerordentliche Aufwendungen	0,00	0,00	0,00	0,00
25	= Außerordentliches Ergebnis (Zeilen 23 und 24)	86.000,00	0,00	0,00	0,00
26_T	= Jahresergebnis vor interner Leistungsbezieh.	-2.922.514,61	-3.253.225,00	-3.182.225,06	-70.999,94
32_T	+ Erträge aus internen Leistungsbez.	0,00	0,00	0,00	0,00
33_T	- Aufwendungen aus internen Leistungsbez.	-476.160,58	-798.034,00	-566.446,77	-231.587,23
34_T	= Ergebnis nach ILV (Zeilen 26, 27, 28)	-3.398.675,19	-4.051.259,00	-3.748.671,83	-302.587,17

Jahresabschluss 2024**Teilergebnisrechnung Produkt 022211 Kraftfahrzeugzulassung**

Kreis Steinfurt

Produktbereich	02	Sicherheit und Ordnung
Produktgruppe	0222	Ordnungsangelegenheiten
Produkt	022211	Kraftfahrzeugzulassung

Nr.	Bezeichnung	Ergebnis 2023	Ansatz 2024	Ergebnis 2024	Abweichung/Ansatz Ergebnis
01	Steuern und ähnliche Abgaben	0,00	0,00	0,00	0,00
02	+ Zuwendungen u. allgemeine Umlagen	34.312,50	34.313,00	34.312,50	0,50
03	+ Sonstige Transfererträge	0,00	0,00	0,00	0,00
04	+ Öff-rechtl. Leistungsentgelte	4.562.269,67	4.000.000,00	5.104.595,94	-1.104.595,94
05	+ Privatrechtliche Leistungsentgelte	77.836,87	70.000,00	54.774,36	15.225,64
06	+ Kostenerstattungen, Kostenumlagen	0,00	0,00	0,00	0,00
07	+ Sonstige ordentliche Erträge	9.560,67	500,00	105.951,98	-105.451,98
08	+ Aktivierte Eigenleistung	0,00	0,00	0,00	0,00
09	+/- Bestandsveränderungen	0,00	0,00	0,00	0,00
10	= Ordentliche Erträge	4.683.979,71	4.104.813,00	5.299.634,78	-1.194.821,78
11	- Personalaufwendungen	-2.266.532,04	-2.466.450,00	-2.388.205,74	-78.244,26
12	- Versorgungsaufwendungen	0,00	0,00	0,00	0,00
13	- Aufw. für Sach- und Dienstleistungen	-126.903,78	-120.000,00	-128.031,06	8.031,06
14	- Bilanzielle Abschreibungen	0,00	0,00	0,00	0,00
15	- Transferaufwendungen	0,00	0,00	0,00	0,00
16	- Sonstige ordentliche Aufwendungen	-450.234,83	-287.000,00	-567.837,38	280.837,38
17	= Ordentliche Aufwendungen	-2.843.670,65	-2.873.450,00	-3.084.074,18	210.624,18
18	= Ordentliches Ergebnis (Zeilen 10 und 17)	1.840.309,06	1.231.363,00	2.215.560,60	-984.197,60
19	+ Finanzerträge	0,00	0,00	0,00	0,00
20	- Zinsen,sonst. Finanzaufwendungen	0,00	0,00	0,00	0,00
21	= Finanzergebnis (Zeilen 19 und 20)	0,00	0,00	0,00	0,00
22	= Ergebnis der lfd. Verwaltungstätigkeit	1.840.309,06	1.231.363,00	2.215.560,60	-984.197,60
23	+ Außerordentliche Erträge	0,00	0,00	0,00	0,00
24	- Außerordentliche Aufwendungen	0,00	0,00	0,00	0,00
25	= Außerordentliches Ergebnis (Zeilen 23 und 24)	0,00	0,00	0,00	0,00
26_T	= Jahresergebnis vor interner Leistungsbezieh.	1.840.309,06	1.231.363,00	2.215.560,60	-984.197,60
32_T	+ Erträge aus internen Leistungsbez.	0,00	0,00	0,00	0,00
33_T	- Aufwendungen aus internen Leistungsbez.	-481.290,59	-716.766,00	-507.715,91	-209.050,09
34_T	= Ergebnis nach ILV (Zeilen 26, 27, 28)	1.359.018,47	514.597,00	1.707.844,69	-1.193.247,69

Teilfinanzrechnung Produkt 022211 Kraftfahrzeugzulassung

Kreis Steinfurt

[illegible]

Jahresabschluss 2024**Teilergebnisrechnung Produkt 022210 Führerscheine**

Kreis Steinfurt

Produktbereich 02 Sicherheit und Ordnung
Produktgruppe 0222 Ordnungsangelegenheiten
Produkt 022210 Führerscheine

Nr.	Bezeichnung	Ergebnis 2023	Ansatz 2024	Ergebnis 2024	Abweichung/Ansatz Ergebnis
01	Steuern und ähnliche Abgaben	0,00	0,00	0,00	0,00
02	+ Zuwendungen u. allgemeine Umlagen	0,00	0,00	0,00	0,00
03	+ Sonstige Transfererträge	0,00	0,00	0,00	0,00
04	+ Öff-rechtl. Leistungsentgelte	1.598.693,01	1.710.000,00	1.627.821,39	82.178,61
05	+ Privatrechtliche Leistungsentgelte	0,00	0,00	0,00	0,00
06	+ Kostenerstattungen, Kostenumlagen	0,00	0,00	0,00	0,00
07	+ Sonstige ordentliche Erträge	33.667,10	10.500,00	28.221,78	-17.721,78
08	+ Aktivierte Eigenleistung	0,00	0,00	0,00	0,00
09	+/- Bestandsveränderungen	0,00	0,00	0,00	0,00
10	= Ordentliche Erträge	1.632.360,11	1.720.500,00	1.656.043,17	64.456,83
11	- Personalaufwendungen	-951.692,32	-1.068.120,00	-1.021.964,16	-46.155,84
12	- Versorgungsaufwendungen	0,00	0,00	0,00	0,00
13	- Aufw. für Sach- und Dienstleistungen	-129.968,50	-130.000,00	-129.631,11	-368,89
14	- Bilanzielle Abschreibungen	0,00	0,00	0,00	0,00
15	- Transferaufwendungen	0,00	0,00	0,00	0,00
16	- Sonstige ordentliche Aufwendungen	-272.886,35	-287.500,00	-283.634,71	-3.865,29
17	= Ordentliche Aufwendungen	-1.354.547,17	-1.485.620,00	-1.435.229,98	-50.390,02
18	= Ordentliches Ergebnis (Zeilen 10 und 17)	277.812,94	234.880,00	220.813,19	14.066,81
19	+ Finanzerträge	0,00	0,00	0,00	0,00
20	- Zinsen,sonst. Finanzaufwendungen	0,00	0,00	0,00	0,00
21	= Finanzergebnis (Zeilen 19 und 20)	0,00	0,00	0,00	0,00
22	= Ergebnis der lfd. Verwaltungstätigkeit	277.812,94	234.880,00	220.813,19	14.066,81
23	+ Außerordentliche Erträge	0,00	0,00	0,00	0,00
24	- Außerordentliche Aufwendungen	0,00	0,00	0,00	0,00
25	= Außerordentliches Ergebnis (Zeilen 23 und 24)	0,00	0,00	0,00	0,00
26_T	= Jahresergebnis vor interner Leistungsbezieh.	277.812,94	234.880,00	220.813,19	14.066,81
32_T	+ Erträge aus internen Leistungsbez.	0,00	0,00	0,00	0,00
33_T	- Aufwendungen aus internen Leistungsbez.	-188.581,09	-277.894,00	-206.709,32	-71.184,68
34_T	= Ergebnis nach ILV (Zeilen 26, 27, 28)	89.231,85	-43.014,00	14.103,87	-57.117,87

Jahresabschluss 2024**Teilergebnisrechnung Produkt 022207 Verkehrssicherung und -lenkung**

Kreis Steinfurt

Produktbereich	02	Sicherheit und Ordnung
Produktgruppe	0222	Ordnungsangelegenheiten
Produkt	022207	Verkehrssicherung und -lenkung

Nr.	Bezeichnung	Ergebnis 2023	Ansatz 2024	Ergebnis 2024	Abweichung/Ansatz Ergebnis
01	Steuern und ähnliche Abgaben	0,00	0,00	0,00	0,00
02	+ Zuwendungen u. allgemeine Umlagen	0,00	5.000,00	0,00	5.000,00
03	+ Sonstige Transfererträge	0,00	0,00	0,00	0,00
04	+ Öff-rechtl. Leistungsentgelte	742.343,62	750.000,00	695.813,61	54.186,39
05	+ Privatrechtliche Leistungsentgelte	0,00	0,00	0,00	0,00
06	+ Kostenerstattungen, Kostenumlagen	0,00	0,00	0,00	0,00
07	+ Sonstige ordentliche Erträge	8,94	0,00	0,00	0,00
08	+ Aktivierte Eigenleistung	0,00	0,00	0,00	0,00
09	+/- Bestandsveränderungen	0,00	0,00	0,00	0,00
10	= Ordentliche Erträge	742.352,56	755.000,00	695.813,61	59.186,39
11	- Personalaufwendungen	-582.534,13	-719.108,00	-622.034,70	-97.073,30
12	- Versorgungsaufwendungen	0,00	0,00	0,00	0,00
13	- Aufw. für Sach- und Dienstleistungen	-123,17	0,00	0,00	0,00
14	- Bilanzielle Abschreibungen	0,00	0,00	0,00	0,00
15	- Transferaufwendungen	-18.504,00	-35.000,00	-36.992,84	1.992,84
16	- Sonstige ordentliche Aufwendungen	-7.525,97	-32.600,00	-6.748,39	-25.851,61
17	= Ordentliche Aufwendungen	-608.687,27	-786.708,00	-665.775,93	-120.932,07
18	= Ordentliches Ergebnis (Zeilen 10 und 17)	133.665,29	-31.708,00	30.037,68	-61.745,68
19	+ Finanzerträge	0,00	0,00	0,00	0,00
20	- Zinsen,sonst. Finanzaufwendungen	0,00	0,00	0,00	0,00
21	= Finanzergebnis (Zeilen 19 und 20)	0,00	0,00	0,00	0,00
22	= Ergebnis der lfd. Verwaltungstätigkeit	133.665,29	-31.708,00	30.037,68	-61.745,68
23	+ Außerordentliche Erträge	0,00	0,00	0,00	0,00
24	- Außerordentliche Aufwendungen	0,00	0,00	0,00	0,00
25	= Außerordentliches Ergebnis (Zeilen 23 und 24)	0,00	0,00	0,00	0,00
26_T	= Jahresergebnis vor interner Leistungsbezieh.	133.665,29	-31.708,00	30.037,68	-61.745,68
32_T	+ Erträge aus internen Leistungsbez.	0,00	0,00	0,00	0,00
33_T	- Aufwendungen aus internen Leistungsbez.	-81.356,79	-115.635,00	-86.021,51	-29.613,49
34_T	= Ergebnis nach ILV (Zeilen 26, 27, 28)	52.308,50	-147.343,00	-55.983,83	-91.359,17

Teilfinanzrechnung Produkt 022207 Verkehrssicherung und -lenkung

Kreis Steinfurt

[illegible]

Jahresabschluss 2024**Teilergebnisrechnung Produkt 022208 Geschwindigkeitsüberwachung**

Kreis Steinfurt

Produktbereich	02	Sicherheit und Ordnung
Produktgruppe	0222	Ordnungsangelegenheiten
Produkt	022208	Geschwindigkeitsüberwachung

Nr.	Bezeichnung	Ergebnis 2023	Ansatz 2024	Ergebnis 2024	Abweichung/Ansatz Ergebnis
01	Steuern und ähnliche Abgaben	0,00	0,00	0,00	0,00
02	+ Zuwendungen u. allgemeine Umlagen	5.783,40	5.784,00	5.783,40	0,60
03	+ Sonstige Transfererträge	0,00	0,00	0,00	0,00
04	+ Öff-rechtl. Leistungsentgelte	0,00	0,00	0,00	0,00
05	+ Privatrechtliche Leistungsentgelte	0,00	1.000,00	3.426,43	-2.426,43
06	+ Kostenerstattungen, Kostenumlagen	0,00	0,00	0,00	0,00
07	+ Sonstige ordentliche Erträge	0,00	0,00	0,00	0,00
08	+ Aktivierte Eigenleistung	0,00	0,00	0,00	0,00
09	+/- Bestandsveränderungen	0,00	0,00	0,00	0,00
10	= Ordentliche Erträge	5.783,40	6.784,00	9.209,83	-2.425,83
11	- Personalaufwendungen	-307.340,77	-287.047,00	-309.032,69	21.985,69
12	- Versorgungsaufwendungen	0,00	0,00	0,00	0,00
13	- Aufw. für Sach- und Dienstleistungen	-62.522,61	-120.000,00	-48.990,44	-71.009,56
14	- Bilanzielle Abschreibungen	-60.621,31	-57.387,00	-53.854,40	-3.532,60
15	- Transferaufwendungen	0,00	0,00	0,00	0,00
16	- Sonstige ordentliche Aufwendungen	-1.592,23	-3.900,00	-10.238,88	6.338,88
17	= Ordentliche Aufwendungen	-432.076,92	-468.334,00	-422.116,41	-46.217,59
18	= Ordentliches Ergebnis (Zeilen 10 und 17)	-426.293,52	-461.550,00	-412.906,58	-48.643,42
19	+ Finanzerträge	0,00	0,00	0,00	0,00
20	- Zinsen,sonst. Finanzaufwendungen	0,00	0,00	0,00	0,00
21	= Finanzergebnis (Zeilen 19 und 20)	0,00	0,00	0,00	0,00
22	= Ergebnis der lfd. Verwaltungstätigkeit	-426.293,52	-461.550,00	-412.906,58	-48.643,42
23	+ Außerordentliche Erträge	0,00	0,00	0,00	0,00
24	- Außerordentliche Aufwendungen	0,00	0,00	0,00	0,00
25	= Außerordentliches Ergebnis (Zeilen 23 und 24)	0,00	0,00	0,00	0,00
26_T	= Jahresergebnis vor interner Leistungsbezieh.	-426.293,52	-461.550,00	-412.906,58	-48.643,42
32_T	+ Erträge aus internen Leistungsbez.	0,00	0,00	0,00	0,00
33_T	- Aufwendungen aus internen Leistungsbez.	-80.426,45	-156.827,00	-110.613,96	-46.213,04
34_T	= Ergebnis nach ILV (Zeilen 26, 27, 28)	-506.719,97	-618.377,00	-523.520,54	-94.856,46

Jahresabschluss 2024

Teilfinanzrechnung Produkt 022208 Geschwindigkeitsüberwachung

Kreis Steinfurt

Produktbereich	02	Sicherheit und Ordnung
Produktgruppe	0222	Ordnungsangelegenheiten
Produkt	022208	Geschwindigkeitsüberwachung

Nr.	Bezeichnung	Ergebnis 2023	Ansatz 2024	Ermächtigungs- übertragungen aus VJ	Fortgeschr. Ansatz	Ergebnis 2024	Abweichung Fortgeschr. Ans./Erg.	Ermächtigungs- übertr. in das Folgejahr
18	+ Einz. aus Zuwend. f. Invest.maßnahmen	0,00	0,00	0,00	0,00	0,00	0,00	0,00
19	+ Einz. aus der Veräußerung von Sachanlagen	0,00	0,00	0,00	0,00	0,00	0,00	0,00
20	+ Einz. aus d. Veräußerung v. Finanzanlagen	0,00	0,00	0,00	0,00	0,00	0,00	0,00
21	+ Einz. aus Beiträgen u.ä. Entgelten	0,00	0,00	0,00	0,00	0,00	0,00	0,00
22	+ Sonstige Investitionseinzahlung en	0,00	0,00	0,00	0,00	0,00	0,00	0,00
23	= Einzahlungen aus Investitionstätigkeit	0,00	0,00	0,00	0,00	0,00	0,00	0,00
24	- Ausz. für Erwerb v. Grundst. u. Gebäuden	0,00	0,00	0,00	0,00	0,00	0,00	0,00
25	- Ausz. für Baumaßnahmen	0,00	0,00	0,00	0,00	0,00	0,00	0,00
26	- Ausz. f.d. Erwerb v. bewegl. Anlageverm.	0,00	-130.000,00	0,00	-130.000,00	0,00	-130.000,00	-130.000,00
27	- Ausz. f.d. Erwerb v. Finanzanlagen	0,00	0,00	0,00	0,00	0,00	0,00	0,00
28	- Ausz. v. aktivierbaren Zuwendungen	0,00	0,00	0,00	0,00	0,00	0,00	0,00
29	- Sonstige Investitionsauszahlunge n	0,00	0,00	0,00	0,00	0,00	0,00	0,00
30	= Auszahlungen aus Investitionstätigkeit	0,00	-130.000,00	0,00	-130.000,00	0,00	-130.000,00	-130.000,00
31	= Saldo aus Investitionstätigkeit (23 u. 30)	0,00	-130.000,00	0,00	-130.000,00	0,00	-130.000,00	-130.000,00

Jahresabschluss 2024

Investitionen Produkt 022208 Geschwindigkeitsüberwachung							
Kreis Steinfurt							
Nr. Bezeichnung	Jahres- ergebnis 2023	Ansatz 2024	Ermächtigungs- übertr. aus VJ	Fortgeschr. Ansatz	Jahres- ergebnis 2024	Abweich. Fortgeschr. Ans./Ergeb.	Ermächtigungs- übertr. in d. Folgejahr
1. Oberhalb der festgesetzten Wertgrenze							
I.36.00034 (Ersatz-)Beschaffung v.Geschwindigkeitsmessanlagen		-130.000,00		-130.000,00		-130.000,00	-130.000,00
26 - Ausz. f.d. Erwerb v. bewegl. Anlageverm.		-130.000,00		-130.000,00		-130.000,00	-130.000,00
Summe		-130.000,00		-130.000,00		-130.000,00	-130.000,00

Jahresabschluss 2024

Teilergebnisrechnung Produkt 022209 Verfolgung/Ahndung v. Verkehrsordnungswidrigkeiten

Kreis Steinfurt

Produktbereich	02	Sicherheit und Ordnung
Produktgruppe	0222	Ordnungsangelegenheiten
Produkt	022209	Verfolgung/Ahndung v. Verkehrsordnungswidrigkeiten

Nr.	Bezeichnung	Ergebnis 2023	Ansatz 2024	Ergebnis 2024	Abweichung/Ansatz Ergebnis
01	Steuern und ähnliche Abgaben	0,00	0,00	0,00	0,00
02	+ Zuwendungen u. allgemeine Umlagen	0,00	0,00	0,00	0,00
03	+ Sonstige Transfererträge	0,00	0,00	0,00	0,00
04	+ Öff-rechtl. Leistungsentgelte	29.640,00	30.000,00	25.944,00	4.056,00
05	+ Privatrechtliche Leistungsentgelte	0,00	0,00	0,00	0,00
06	+ Kostenerstattungen, Kostenumlagen	0,00	0,00	0,00	0,00
07	+ Sonstige ordentliche Erträge	4.569.636,77	5.000.000,00	4.603.277,40	396.722,60
08	+ Aktivierte Eigenleistung	0,00	0,00	0,00	0,00
09	+/- Bestandsveränderungen	0,00	0,00	0,00	0,00
10	= Ordentliche Erträge	4.599.276,77	5.030.000,00	4.629.221,40	400.778,60
11	- Personalaufwendungen	-631.859,67	-604.539,00	-665.292,05	60.753,05
12	- Versorgungsaufwendungen	0,00	0,00	0,00	0,00
13	- Aufw. für Sach- und Dienstleistungen	0,00	0,00	0,00	0,00
14	- Bilanzielle Abschreibungen	0,00	0,00	0,00	0,00
15	- Transferaufwendungen	0,00	0,00	0,00	0,00
16	- Sonstige ordentliche Aufwendungen	-57.854,16	-62.600,00	-57.109,36	-5.490,64
17	= Ordentliche Aufwendungen	-689.713,83	-667.139,00	-722.401,41	55.262,41
18	= Ordentliches Ergebnis (Zeilen 10 und 17)	3.909.562,94	4.362.861,00	3.906.819,99	456.041,01
19	+ Finanzerträge	0,00	0,00	0,00	0,00
20	- Zinsen,sonst. Finanzaufwendungen	0,00	0,00	0,00	0,00
21	= Finanzergebnis (Zeilen 19 und 20)	0,00	0,00	0,00	0,00
22	= Ergebnis der lfd. Verwaltungstätigkeit	3.909.562,94	4.362.861,00	3.906.819,99	456.041,01
23	+ Außerordentliche Erträge	0,00	0,00	0,00	0,00
24	- Außerordentliche Aufwendungen	0,00	0,00	0,00	0,00
25	= Außerordentliches Ergebnis (Zeilen 23 und 24)	0,00	0,00	0,00	0,00
26_T	= Jahresergebnis vor interner Leistungsbezieh.	3.909.562,94	4.362.861,00	3.906.819,99	456.041,01
32_T	+ Erträge aus internen Leistungsbez.	0,00	0,00	0,00	0,00
33_T	- Aufwendungen aus internen Leistungsbez.	-155.942,87	-319.652,00	-147.933,90	-171.718,10
34_T	= Ergebnis nach ILV (Zeilen 26, 27, 28)	3.753.620,07	4.043.209,00	3.758.886,09	284.322,91

Teilfinanzrechnung Produkt 022209 Verfolgung/Ahndung v. Verkehrsordnungswidrigkeiten

Produktbereich	02	Sicherheit und Ordnung
Produktgruppe	0222	Ordnungsangelegenheiten
Produkt	022209	Verfolgung/Ahndung v. Verkehrsordnungswidrigkeiten

[illegible]

Jahresabschluss 2024

Teilergebnisrechnung Produkt 022205 Veterinärwesen

Kreis Steinfurt

Produktbereich	02	Sicherheit und Ordnung
Produktgruppe	0222	Ordnungsangelegenheiten
Produkt	022205	Veterinärwesen

Nr.	Bezeichnung	Ergebnis 2023	Ansatz 2024	Ergebnis 2024	Abweichung/Ansatz Ergebnis
01	Steuern und ähnliche Abgaben	0,00	0,00	0,00	0,00
02	+ Zuwendungen u. allgemeine Umlagen	0,00	0,00	0,00	0,00
03	+ Sonstige Transfererträge	0,00	0,00	0,00	0,00
04	+ Öff-rechtl. Leistungsentgelte	229.470,95	230.000,00	187.162,90	42.837,10
05	+ Privatrechtliche Leistungsentgelte	0,00	0,00	0,00	0,00
06	+ Kostenerstattungen, Kostenumlagen	3.991,55	5.250,00	11.036,39	-5.786,39
07	+ Sonstige ordentliche Erträge	42.107,96	31.000,00	48.763,89	-17.763,89
08	+ Aktivierte Eigenleistung	0,00	0,00	0,00	0,00
09	+/-Bestandsveränderungen	0,00	0,00	0,00	0,00
10	= Ordentliche Erträge	275.570,46	266.250,00	246.963,18	19.286,82
11	- Personalaufwendungen	-1.517.604,38	-1.579.341,00	-1.547.114,88	-32.226,12
12	- Versorgungsaufwendungen	0,00	0,00	0,00	0,00
13	- Aufw. für Sach- und Dienstleistungen	-431.396,96	-555.000,00	-458.380,70	-96.619,30
14	- Bilanzielle Abschreibungen	-883,73	-853,00	-852,99	-0,01
15	- Transferaufwendungen	-45.577,25	-55.000,00	-55.285,01	285,01
16	- Sonstige ordentliche Aufwendungen	-50.772,71	-76.500,00	-72.098,54	-4.401,46
17	= Ordentliche Aufwendungen	-2.046.235,03	-2.266.694,00	-2.133.732,12	-132.961,88
18	= Ordentliches Ergebnis (Zeilen 10 und 17)	-1.770.664,57	-2.000.444,00	-1.886.768,94	-113.675,06
19	+ Finanzerträge	0,00	0,00	0,00	0,00
20	- Zinsen,sonst. Finanzaufwendungen	0,00	0,00	0,00	0,00
21	= Finanzergebnis (Zeilen 19 und 20)	0,00	0,00	0,00	0,00
22	= Ergebnis der lfd. Verwaltungstätigkeit	-1.770.664,57	-2.000.444,00	-1.886.768,94	-113.675,06
23	+ Außerordentliche Erträge	0,00	0,00	0,00	0,00
24	- Außerordentliche Aufwendungen	0,00	0,00	0,00	0,00
25	= Außerordentliches Ergebnis (Zeilen 23 und 24)	0,00	0,00	0,00	0,00
26_T	= Jahresergebnis vor interner Leistungsbezieh.	-1.770.664,57	-2.000.444,00	-1.886.768,94	-113.675,06
32_T	+ Erträge aus internen Leistungsbez.	0,00	0,00	0,00	0,00
33_T	- Aufwendungen aus internen Leistungsbez.	-257.856,89	-354.098,00	-235.860,70	-118.237,30
34_T	= Ergebnis nach ILV (Zeilen 26, 27, 28)	-2.028.521,46	-2.354.542,00	-2.122.629,64	-231.912,36

Jahresabschluss 2024

Teilergebnisrechnung Produkt 022204 Lebensmittelüberwachung

Kreis Steinfurt

Produktbereich	02	Sicherheit und Ordnung
Produktgruppe	0222	Ordnungsangelegenheiten
Produkt	022204	Lebensmittelüberwachung

Nr.	Bezeichnung	Ergebnis 2023	Ansatz 2024	Ergebnis 2024	Abweichung/Ansatz Ergebnis
01	Steuern und ähnliche Abgaben	0,00	0,00	0,00	0,00
02	+ Zuwendungen u. allgemeine Umlagen	0,00	0,00	0,00	0,00
03	+ Sonstige Transfererträge	0,00	0,00	0,00	0,00
04	+ Öff-rechtl. Leistungsentgelte	258.431,61	285.000,00	250.331,44	34.668,56
05	+ Privatrechtliche Leistungsentgelte	0,00	0,00	0,00	0,00
06	+ Kostenerstattungen, Kostenumlagen	0,00	0,00	0,00	0,00
07	+ Sonstige ordentliche Erträge	6.587,45	15.500,00	8.215,00	7.285,00
08	+ Aktivierte Eigenleistung	0,00	0,00	0,00	0,00
09	+/- Bestandsveränderungen	0,00	0,00	0,00	0,00
10	= Ordentliche Erträge	265.019,06	300.500,00	258.546,44	41.953,56
11	- Personalaufwendungen	-1.115.951,64	-1.142.034,00	-1.191.140,52	49.106,52
12	- Versorgungsaufwendungen	0,00	0,00	0,00	0,00
13	- Aufw. für Sach- und Dienstleistungen	-1.097.159,37	-1.170.150,00	-1.164.499,86	-5.650,14
14	- Bilanzielle Abschreibungen	-149,24	-119,00	-44,46	-74,54
15	- Transferaufwendungen	0,00	0,00	0,00	0,00
16	- Sonstige ordentliche Aufwendungen	-50.767,77	-65.500,00	-49.436,52	-16.063,48
17	= Ordentliche Aufwendungen	-2.264.028,02	-2.377.803,00	-2.405.121,36	27.318,36
18	= Ordentliches Ergebnis (Zeilen 10 und 17)	-1.999.008,96	-2.077.303,00	-2.146.574,92	69.271,92
19	+ Finanzerträge	0,00	0,00	0,00	0,00
20	- Zinsen,sonst. Finanzaufwendungen	0,00	0,00	0,00	0,00
21	= Finanzergebnis (Zeilen 19 und 20)	0,00	0,00	0,00	0,00
22	= Ergebnis der lfd. Verwaltungstätigkeit	-1.999.008,96	-2.077.303,00	-2.146.574,92	69.271,92
23	+ Außerordentliche Erträge	0,00	0,00	0,00	0,00
24	- Außerordentliche Aufwendungen	0,00	0,00	0,00	0,00
25	= Außerordentliches Ergebnis (Zeilen 23 und 24)	0,00	0,00	0,00	0,00
26_T	= Jahresergebnis vor interner Leistungsbezieh.	-1.999.008,96	-2.077.303,00	-2.146.574,92	69.271,92
32_T	+ Erträge aus internen Leistungsbez.	0,00	0,00	0,00	0,00
33_T	- Aufwendungen aus internen Leistungsbez.	-169.894,51	-248.132,00	-170.822,79	-77.309,21
34_T	= Ergebnis nach ILV (Zeilen 26, 27, 28)	-2.168.903,47	-2.325.435,00	-2.317.397,71	-8.037,29

Jahresabschluss 2024

Teilergebnisrechnung Produkt 071406 Überwachung der Fleischhygiene

Kreis Steinfurt

Produktbereich	07	Gesundheitsdienste
Produktgruppe	0714	Gesundheitsschutz und -pflege
Produkt	071406	Überwachung der Fleischhygiene

Nr.	Bezeichnung	Ergebnis 2023	Ansatz 2024	Ergebnis 2024	Abweichung/Ansatz Ergebnis
01	Steuern und ähnliche Abgaben	0,00	0,00	0,00	0,00
02	+ Zuwendungen u. allgemeine Umlagen	0,00	0,00	0,00	0,00
03	+ Sonstige Transfererträge	0,00	0,00	0,00	0,00
04	+ Öff-rechtl. Leistungsentgelte	247.290,12	240.000,00	266.063,06	-26.063,06
05	+ Privatrechtliche Leistungsentgelte	0,00	0,00	0,00	0,00
06	+ Kostenerstattungen, Kostenumlagen	1.992,83	0,00	2.089,62	-2.089,62
07	+ Sonstige ordentliche Erträge	0,00	0,00	0,00	0,00
08	+ Aktivierte Eigenleistung	0,00	0,00	0,00	0,00
09	+/-Bestandsveränderungen	0,00	0,00	0,00	0,00
10	= Ordentliche Erträge	249.282,95	240.000,00	268.152,68	-28.152,68
11	- Personalaufwendungen	-346.766,39	-356.705,00	-345.847,39	-10.857,61
12	- Versorgungsaufwendungen	0,00	0,00	0,00	0,00
13	- Aufw. für Sach- und Dienstleistungen	-12.919,77	-15.000,00	-10.707,37	-4.292,63
14	- Bilanzielle Abschreibungen	-54,23	-54,00	-54,22	0,22
15	- Transferaufwendungen	0,00	0,00	0,00	0,00
16	- Sonstige ordentliche Aufwendungen	-7.616,30	-11.500,00	-7.194,06	-4.305,94
17	= Ordentliche Aufwendungen	-367.356,69	-383.259,00	-363.803,04	-19.455,96
18	= Ordentliches Ergebnis (Zeilen 10 und 17)	-118.073,74	-143.259,00	-95.650,36	-47.608,64
19	+ Finanzerträge	0,00	0,00	0,00	0,00
20	- Zinsen,sonst. Finanzaufwendungen	0,00	0,00	0,00	0,00
21	= Finanzergebnis (Zeilen 19 und 20)	0,00	0,00	0,00	0,00
22	= Ergebnis der lfd. Verwaltungstätigkeit	-118.073,74	-143.259,00	-95.650,36	-47.608,64
23	+ Außerordentliche Erträge	0,00	0,00	0,00	0,00
24	- Außerordentliche Aufwendungen	0,00	0,00	0,00	0,00
25	= Außerordentliches Ergebnis (Zeilen 23 und 24)	0,00	0,00	0,00	0,00
26_T	= Jahresergebnis vor interner Leistungsbezieh.	-118.073,74	-143.259,00	-95.650,36	-47.608,64
32_T	+ Erträge aus internen Leistungsbez.	0,00	0,00	0,00	0,00
33_T	- Aufwendungen aus internen Leistungsbez.	-15.020,77	-23.221,00	-14.897,75	-8.323,25
34_T	= Ergebnis nach ILV (Zeilen 26, 27, 28)	-133.094,51	-166.480,00	-110.548,11	-55.931,89

Jahresabschluss 2024

Teilergebnisrechnung Produkt 051502 Kommunale Pflegeplanung u Koordination Zielgruppen in bes Lebenslagen/Altenhilfe

Kreis Steinfurt

Produktbereich	05	Soziale Leistungen
Produktgruppe	0515	Soziale Einrichtungen
Produkt	051502	Kommunale Pflegeplanung u Koordination Zielgruppen in bes Lebenslagen/Altenhilfe

Nr.	Bezeichnung	Ergebnis 2023	Ansatz 2024	Ergebnis 2024	Abweichung/Ansatz Ergebnis
01	Steuern und ähnliche Abgaben	0,00	0,00	0,00	0,00
02	+ Zuwendungen u. allgemeine Umlagen	0,00	0,00	0,00	0,00
03	+ Sonstige Transfererträge	0,00	0,00	0,00	0,00
04	+ Öff-rechtl. Leistungsentgelte	0,00	0,00	0,00	0,00
05	+ Privatrechtliche Leistungsentgelte	0,00	0,00	0,00	0,00
06	+ Kostenerstattungen, Kostenumlagen	0,00	0,00	0,00	0,00
07	+ Sonstige ordentliche Erträge	0,00	0,00	0,00	0,00
08	+ Aktivierte Eigenleistung	0,00	0,00	0,00	0,00
09	+/- Bestandsveränderungen	0,00	0,00	0,00	0,00
10	= Ordentliche Erträge	0,00	0,00	0,00	0,00
11	- Personalaufwendungen	-62.005,55	-100.041,00	-87.568,36	-12.472,64
12	- Versorgungsaufwendungen	0,00	0,00	0,00	0,00
13	- Aufw. für Sach- und Dienstleistungen	-37.342,20	-3.000,00	-5.771,50	2.771,50
14	- Bilanzielle Abschreibungen	0,00	0,00	0,00	0,00
15	- Transferaufwendungen	0,00	0,00	0,00	0,00
16	- Sonstige ordentliche Aufwendungen	-553,30	-1.900,00	-3.628,50	1.728,50
17	= Ordentliche Aufwendungen	-99.901,05	-104.941,00	-96.968,36	-7.972,64
18	= Ordentliches Ergebnis (Zeilen 10 und 17)	-99.901,05	-104.941,00	-96.968,36	-7.972,64
19	+ Finanzerträge	0,00	0,00	0,00	0,00
20	- Zinsen,sonst. Finanzaufwendungen	0,00	0,00	0,00	0,00
21	= Finanzergebnis (Zeilen 19 und 20)	0,00	0,00	0,00	0,00
22	= Ergebnis der lfd. Verwaltungstätigkeit	-99.901,05	-104.941,00	-96.968,36	-7.972,64
23	+ Außerordentliche Erträge	0,00	0,00	0,00	0,00
24	- Außerordentliche Aufwendungen	0,00	0,00	0,00	0,00
25	= Außerordentliches Ergebnis (Zeilen 23 und 24)	0,00	0,00	0,00	0,00
26_T	= Jahresergebnis vor interner Leistungsbezieh.	-99.901,05	-104.941,00	-96.968,36	-7.972,64
32_T	+ Erträge aus internen Leistungsbez.	0,00	0,00	0,00	0,00
33_T	- Aufwendungen aus internen Leistungsbez.	-12.504,37	-29.875,00	-27.628,35	-2.246,65
34_T	= Ergebnis nach ILV (Zeilen 26, 27, 28)	-112.405,42	-134.816,00	-124.596,71	-10.219,29

Teilfinanzrechnung Produkt 051502 Kommunale Pflegeplanung u Koordination Zielgruppen in bes Lebenslagen/Altenhilfe

Produktbereich	05	Soziale Leistungen
Produktgruppe	0515	Soziale Einrichtungen
Produkt	051502	Kommunale Pflegeplanung u Koordination Zielgruppen in bes Lebenslagen/Altenhilfe

[illegible]

Jahresabschluss 2024

Teilergebnisrechnung Produkt 034303 Schulaufsicht

Kreis Steinfurt

Produktbereich	03	Schulträgeraufgaben
Produktgruppe	0343	Sonstige schulische Aufgaben
Produkt	034303	Schulaufsicht

Nr.	Bezeichnung	Ergebnis 2023	Ansatz 2024	Ergebnis 2024	Abweichung/Ansatz Ergebnis
01	Steuern und ähnliche Abgaben	0,00	0,00	0,00	0,00
02	+ Zuwendungen u. allgemeine Umlagen	17.737,48	9.000,00	9.143,90	-143,90
03	+ Sonstige Transfererträge	0,00	0,00	0,00	0,00
04	+ Öff-rechtl. Leistungsentgelte	0,00	25,00	0,00	25,00
05	+ Privatrechtliche Leistungsentgelte	0,00	0,00	0,00	0,00
06	+ Kostenerstattungen, Kostenumlagen	0,00	0,00	514,08	-514,08
07	+ Sonstige ordentliche Erträge	44.780,50	20.000,00	55.126,30	-35.126,30
08	+ Aktivierte Eigenleistung	0,00	0,00	0,00	0,00
09	+/- Bestandsveränderungen	0,00	0,00	0,00	0,00
10	= Ordentliche Erträge	62.517,98	29.025,00	64.784,28	-35.759,28
11	- Personalaufwendungen	-626.457,27	-798.597,00	-799.588,71	991,71
12	- Versorgungsaufwendungen	0,00	0,00	0,00	0,00
13	- Aufw. für Sach- und Dienstleistungen	-256,00	-1.000,00	-729,34	-270,66
14	- Bilanzielle Abschreibungen	0,00	0,00	0,00	0,00
15	- Transferaufwendungen	0,00	0,00	0,00	0,00
16	- Sonstige ordentliche Aufwendungen	-15.723,38	-13.630,00	-30.551,99	16.921,99
17	= Ordentliche Aufwendungen	-642.436,65	-813.227,00	-830.870,04	17.643,04
18	= Ordentliches Ergebnis (Zeilen 10 und 17)	-579.918,67	-784.202,00	-766.085,76	-18.116,24
19	+ Finanzerträge	0,00	0,00	0,00	0,00
20	- Zinsen,sonst. Finanzaufwendungen	0,00	0,00	0,00	0,00
21	= Finanzergebnis (Zeilen 19 und 20)	0,00	0,00	0,00	0,00
22	= Ergebnis der lfd. Verwaltungstätigkeit	-579.918,67	-784.202,00	-766.085,76	-18.116,24
23	+ Außerordentliche Erträge	0,00	0,00	0,00	0,00
24	- Außerordentliche Aufwendungen	0,00	0,00	0,00	0,00
25	= Außerordentliches Ergebnis (Zeilen 23 und 24)	0,00	0,00	0,00	0,00
26_T	= Jahresergebnis vor interner Leistungsbezieh.	-579.918,67	-784.202,00	-766.085,76	-18.116,24
32_T	+ Erträge aus internen Leistungsbez.	0,00	0,00	0,00	0,00
33_T	- Aufwendungen aus internen Leistungsbez.	-132.572,96	-168.374,00	-142.203,41	-26.170,59
34_T	= Ergebnis nach ILV (Zeilen 26, 27, 28)	-712.491,63	-952.576,00	-908.289,17	-44.286,83

Jahresabschluss 2024

Teilergebnisrechnung Produkt 034302 Medienzentrum

Kreis Steinfurt

Produktbereich	03	Schulträgeraufgaben
Produktgruppe	0343	Sonstige schulische Aufgaben
Produkt	034302	Medienzentrum

Nr.	Bezeichnung	Ergebnis 2023	Ansatz 2024	Ergebnis 2024	Abweichung/Ansatz Ergebnis
01	Steuern und ähnliche Abgaben	0,00	0,00	0,00	0,00
02	+ Zuwendungen u. allgemeine Umlagen	3.665,02	11.686,00	3.650,86	8.035,14
03	+ Sonstige Transfererträge	0,00	0,00	0,00	0,00
04	+ Öff-rechtl. Leistungsentgelte	0,00	0,00	0,00	0,00
05	+ Privatrechtliche Leistungsentgelte	0,00	0,00	0,00	0,00
06	+ Kostenerstattungen, Kostenumlagen	0,00	0,00	0,00	0,00
07	+ Sonstige ordentliche Erträge	0,00	0,00	0,00	0,00
08	+ Aktivierte Eigenleistung	0,00	0,00	0,00	0,00
09	+/- Bestandsveränderungen	0,00	0,00	0,00	0,00
10	= Ordentliche Erträge	3.665,02	11.686,00	3.650,86	8.035,14
11	- Personalaufwendungen	-127.619,31	-107.041,00	-175.334,24	68.293,24
12	- Versorgungsaufwendungen	0,00	0,00	0,00	0,00
13	- Aufw. für Sach- und Dienstleistungen	-1.099,67	-5.000,00	-4.470,73	-529,27
14	- Bilanzielle Abschreibungen	-48.426,03	-49.275,00	-48.503,30	-771,70
15	- Transferaufwendungen	0,00	0,00	0,00	0,00
16	- Sonstige ordentliche Aufwendungen	-715,23	-1.526,00	-1.049,65	-476,35
17	= Ordentliche Aufwendungen	-177.860,24	-162.842,00	-229.357,92	66.515,92
18	= Ordentliches Ergebnis (Zeilen 10 und 17)	-174.195,22	-151.156,00	-225.707,06	74.551,06
19	+ Finanzerträge	0,00	0,00	0,00	0,00
20	- Zinsen,sonst. Finanzaufwendungen	0,00	0,00	0,00	0,00
21	= Finanzergebnis (Zeilen 19 und 20)	0,00	0,00	0,00	0,00
22	= Ergebnis der lfd. Verwaltungstätigkeit	-174.195,22	-151.156,00	-225.707,06	74.551,06
23	+ Außerordentliche Erträge	0,00	0,00	0,00	0,00
24	- Außerordentliche Aufwendungen	0,00	0,00	0,00	0,00
25	= Außerordentliches Ergebnis (Zeilen 23 und 24)	0,00	0,00	0,00	0,00
26_T	= Jahresergebnis vor interner Leistungsbezieh.	-174.195,22	-151.156,00	-225.707,06	74.551,06
32_T	+ Erträge aus internen Leistungsbez.	0,00	0,00	0,00	0,00
33_T	- Aufwendungen aus internen Leistungsbez.	-30.382,67	-41.676,00	-30.923,92	-10.752,08
34_T	= Ergebnis nach ILV (Zeilen 26, 27, 28)	-204.577,89	-192.832,00	-256.630,98	63.798,98

Jahresabschluss 2024**Teilfinanzrechnung Produkt 034302 Medienzentrum**

Kreis Steinfurt

Produktbereich	03	Schulträgeraufgaben
Produktgruppe	0343	Sonstige schulische Aufgaben
Produkt	034302	Medienzentrum

Nr.	Bezeichnung	Ergebnis 2023	Ansatz 2024	Ermächtigungs- übertragungen aus VJ	Fortgeschr. Ansatz	Ergebnis 2024	Abweichung Fortgeschr. Ans./Erg.	Ermächtigungs- übertr. in das Folgejahr
18	+ Einz. aus Zuwend. f. Invest.maßnahmen	0,00	0,00	0,00	0,00	0,00	0,00	0,00
19	+ Einz. aus der Veräußerung von Sachanlagen	0,00	0,00	0,00	0,00	0,00	0,00	0,00
20	+ Einz. aus d. Veräußerung v. Finanzanlagen	0,00	0,00	0,00	0,00	0,00	0,00	0,00
21	+ Einz. aus Beiträgen u.ä. Entgelten	0,00	0,00	0,00	0,00	0,00	0,00	0,00
22	+ Sonstige Investitionseinzahlungen	0,00	0,00	0,00	0,00	0,00	0,00	0,00
23	= Einzahlungen aus Investitionstätigkeit	0,00	0,00	0,00	0,00	0,00	0,00	0,00
24	- Ausz. für Erwerb v. Grundst. u. Gebäuden	0,00	0,00	0,00	0,00	0,00	0,00	0,00
25	- Ausz. für Baumaßnahmen	0,00	0,00	0,00	0,00	0,00	0,00	0,00
26	- Ausz. f.d. Erwerb v. bewegl. Anlageverm.	-49.750,04	-55.000,00	0,00	-55.000,00	-31.309,68	-23.690,32	0,00
27	- Ausz. f.d. Erwerb v. Finanzanlagen	0,00	0,00	0,00	0,00	0,00	0,00	0,00
28	- Ausz. v. aktivierbaren Zuwendungen	0,00	0,00	0,00	0,00	0,00	0,00	0,00
29	- Sonstige Investitionsauszahlungen	0,00	0,00	0,00	0,00	0,00	0,00	0,00
30	= Auszahlungen aus Investitionstätigkeit	-49.750,04	-55.000,00	0,00	-55.000,00	-31.309,68	-23.690,32	0,00
31	= Saldo aus Investitionstätigkeit (23 u. 30)	-49.750,04	-55.000,00	0,00	-55.000,00	-31.309,68	-23.690,32	0,00

Jahresabschluss 2024

Investitionen Produkt 034302 Medienzentrum

Kreis Steinfurt

Nr. Bezeichnung	Jahres- ergebnis 2023	Ansatz 2024	Ermächtigungs- übertr. aus VJ	Fortgeschr. Ansatz	Jahres- ergebnis 2024	Abweich. Fortgeschr. Ans./Ergeb.	Ermächtigungs- übertr. in d. Folgejahr
2. Unterhalb der festgesetzten Wertgrenze							
I.40.00009 Beschaffung/ Ergänzung von Medien und Geräte	-49.750,04	-55.000,00		-55.000,00	-31.309,68	-23.690,32	
26 - Ausz. f.d. Erwerb v. bewegl. Anlageverm.	-49.750,04	-55.000,00		-55.000,00	-31.309,68	-23.690,32	
Summe	-49.750,04	-55.000,00		-55.000,00	-31.309,68	-23.690,32	

Jahresabschluss 2024**Teilergebnisrechnung Produkt 082101 Sportförderung**

Kreis Steinfurt

Produktbereich	08	Sportförderung
Produktgruppe	0821	Förderung des Sports
Produkt	082101	Sportförderung

Nr.	Bezeichnung	Ergebnis 2023	Ansatz 2024	Ergebnis 2024	Abweichung/Ansatz Ergebnis
01	Steuern und ähnliche Abgaben	0,00	0,00	0,00	0,00
02	+ Zuwendungen u. allgemeine Umlagen	25.217,50	0,00	22.586,00	-22.586,00
03	+ Sonstige Transfererträge	0,00	0,00	0,00	0,00
04	+ Öff-rechtl. Leistungsentgelte	0,00	0,00	0,00	0,00
05	+ Privatrechtliche Leistungsentgelte	0,00	0,00	0,00	0,00
06	+ Kostenerstattungen, Kostenumlagen	11.738,40	0,00	7.353,20	-7.353,20
07	+ Sonstige ordentliche Erträge	0,00	0,00	1.888,78	-1.888,78
08	+ Aktivierte Eigenleistung	0,00	0,00	0,00	0,00
09	+/- Bestandsveränderungen	0,00	0,00	0,00	0,00
10	= Ordentliche Erträge	36.955,90	0,00	31.827,98	-31.827,98
11	- Personalaufwendungen	-170.288,55	-177.790,00	-198.770,92	20.980,92
12	- Versorgungsaufwendungen	0,00	0,00	0,00	0,00
13	- Aufw. für Sach- und Dienstleistungen	-2.035,35	-1.500,00	0,00	-1.500,00
14	- Bilanzielle Abschreibungen	0,00	0,00	0,00	0,00
15	- Transferaufwendungen	-382.634,37	-408.893,00	-411.687,63	2.794,63
16	- Sonstige ordentliche Aufwendungen	-637,90	-554,00	-647,93	93,93
17	= Ordentliche Aufwendungen	-555.596,17	-588.737,00	-611.106,48	22.369,48
18	= Ordentliches Ergebnis (Zeilen 10 und 17)	-518.640,27	-588.737,00	-579.278,50	-9.458,50
19	+ Finanzerträge	0,00	0,00	0,00	0,00
20	- Zinsen,sonst. Finanzaufwendungen	0,00	0,00	0,00	0,00
21	= Finanzergebnis (Zeilen 19 und 20)	0,00	0,00	0,00	0,00
22	= Ergebnis der lfd. Verwaltungstätigkeit	-518.640,27	-588.737,00	-579.278,50	-9.458,50
23	+ Außerordentliche Erträge	0,00	0,00	0,00	0,00
24	- Außerordentliche Aufwendungen	0,00	0,00	0,00	0,00
25	= Außerordentliches Ergebnis (Zeilen 23 und 24)	0,00	0,00	0,00	0,00
26_T	= Jahresergebnis vor interner Leistungsbezieh.	-518.640,27	-588.737,00	-579.278,50	-9.458,50
32_T	+ Erträge aus internen Leistungsbez.	0,00	0,00	0,00	0,00
33_T	- Aufwendungen aus internen Leistungsbez.	-26.940,91	-31.596,00	-37.652,30	6.056,30
34_T	= Ergebnis nach ILV (Zeilen 26, 27, 28)	-545.581,18	-620.333,00	-616.930,80	-3.402,20

Jahresabschluss 2024**Teilergebnisrechnung Produkt 032101 Förderschulen**

Kreis Steinfurt

Produktbereich	03	Schulträgeraufgaben
Produktgruppe	0321	Förderschulen
Produkt	032101	Förderschulen

Nr.	Bezeichnung	Ergebnis 2023	Ansatz 2024	Ergebnis 2024	Abweichung/Ansatz Ergebnis
01	Steuern und ähnliche Abgaben	0,00	0,00	0,00	0,00
02	+ Zuwendungen u. allgemeine Umlagen	1.483.890,38	1.178.701,00	1.483.396,94	-304.695,94
03	+ Sonstige Transfererträge	0,00	0,00	0,00	0,00
04	+ Öff-rechtl. Leistungsentgelte	0,00	0,00	0,00	0,00
05	+ Privatrechtliche Leistungsentgelte	296.960,33	284.550,00	306.542,12	-21.992,12
06	+ Kostenerstattungen, Kostenumlagen	136.649,44	80.360,00	94.705,29	-14.345,29
07	+ Sonstige ordentliche Erträge	0,00	0,00	0,00	0,00
08	+ Aktivierte Eigenleistung	0,00	0,00	0,00	0,00
09	+/- Bestandsveränderungen	0,00	0,00	0,00	0,00
10	= Ordentliche Erträge	1.917.500,15	1.543.611,00	1.884.644,35	-341.033,35
11	- Personalaufwendungen	-653.929,78	-560.410,00	-681.582,87	121.172,87
12	- Versorgungsaufwendungen	0,00	0,00	0,00	0,00
13	- Aufw. für Sach- und Dienstleistungen	-8.939.456,97	-9.972.500,00	-9.321.798,75	-650.701,25
14	- Bilanzielle Abschreibungen	-763.080,44	-583.405,00	-777.390,28	193.985,28
15	- Transferaufwendungen	0,00	0,00	0,00	0,00
16	- Sonstige ordentliche Aufwendungen	-1.529.477,36	-1.591.574,00	-1.507.236,74	-84.337,26
17	= Ordentliche Aufwendungen	-11.885.944,55	-12.707.889,00	-12.288.008,64	-419.880,36
18	= Ordentliches Ergebnis (Zeilen 10 und 17)	-9.968.444,40	-11.164.278,00	-10.403.364,29	-760.913,71
19	+ Finanzerträge	0,00	0,00	0,00	0,00
20	- Zinsen,sonst. Finanzaufwendungen	0,00	0,00	0,00	0,00
21	= Finanzergebnis (Zeilen 19 und 20)	0,00	0,00	0,00	0,00
22	= Ergebnis der lfd. Verwaltungstätigkeit	-9.968.444,40	-11.164.278,00	-10.403.364,29	-760.913,71
23	+ Außerordentliche Erträge	0,00	0,00	0,00	0,00
24	- Außerordentliche Aufwendungen	0,00	0,00	0,00	0,00
25	= Außerordentliches Ergebnis (Zeilen 23 und 24)	0,00	0,00	0,00	0,00
26_T	= Jahresergebnis vor interner Leistungsbezieh.	-9.968.444,40	-11.164.278,00	-10.403.364,29	-760.913,71
32_T	+ Erträge aus internen Leistungsbez.	0,00	0,00	0,00	0,00
33_T	- Aufwendungen aus internen Leistungsbez.	-2.994.713,69	-4.385.458,00	-3.069.241,79	-1.316.216,21
34_T	= Ergebnis nach ILV (Zeilen 26, 27, 28)	-12.963.158,09	-15.549.736,00	-13.472.606,08	-2.077.129,92

Jahresabschluss 2024

Teilfinanzrechnung Produkt 032101 Förderschulen

Kreis Steinfurt

Produktbereich	03	Schulträgeraufgaben
Produktgruppe	0321	Förderschulen
Produkt	032101	Förderschulen

Nr.	Bezeichnung	Ergebnis 2023	Ansatz 2024	Ermächtigungs- übertragungen aus VJ	Fortgeschr. Ansatz	Ergebnis 2024	Abweichung Fortgeschr. Ans./Erg.	Ermächtigungs- übertr. in das Folgejahr
18	+ Einz. aus Zuwend. f. Invest.maßnahmen	0,00	0,00	0,00	0,00	1.020.551,37	-1.020.551,37	0,00
19	+ Einz. aus der Veräußerung von Sachanlagen	0,00	0,00	0,00	0,00	0,00	0,00	0,00
20	+ Einz. aus d. Veräußerung v. Finanzanlagen	0,00	0,00	0,00	0,00	0,00	0,00	0,00
21	+ Einz. aus Beiträgen u.ä. Entgelten	0,00	0,00	0,00	0,00	0,00	0,00	0,00
22	+ Sonstige Investitionseinzahlung en	0,00	0,00	0,00	0,00	0,00	0,00	0,00
23	= Einzahlungen aus Investitionstätigkeit	0,00	0,00	0,00	0,00	1.020.551,37	-1.020.551,37	0,00
24	- Ausz. für Erwerb v. Grundst. u. Gebäuden	0,00	0,00	0,00	0,00	0,00	0,00	0,00
25	- Ausz. für Baumaßnahmen	0,00	0,00	0,00	0,00	0,00	0,00	0,00
26	- Ausz. f.d. Erwerb v. bewegl. Anlageverm.	-1.068.036,10	-715.690,00	-170.473,23	-886.163,23	-261.288,55	-624.874,68	-492.941,08
27	- Ausz. f.d. Erwerb v. Finanzanlagen	0,00	0,00	0,00	0,00	0,00	0,00	0,00
28	- Ausz. v. aktivierbaren Zuwendungen	-601.793,16	-710.000,00	0,00	-710.000,00	-663.357,85	-46.642,15	0,00
29	- Sonstige Investitionsauszahlunge n	0,00	0,00	0,00	0,00	0,00	0,00	0,00
30	= Auszahlungen aus Investitionstätigkeit	-1.669.829,26	-1.425.690,00	-170.473,23	-1.596.163,23	-924.646,40	-671.516,83	-492.941,08
31	= Saldo aus Investitionstätigkeit (23 u. 30)	-1.669.829,26	-1.425.690,00	-170.473,23	-1.596.163,23	95.904,97	-1.692.068,20	-492.941,08

Jahresabschluss 2024**Investitionen Produkt 032101 Förderschulen**

Kreis Steinfurt

Nr. Bezeichnung	Jahres- ergebnis 2023	Ansatz 2024	Ermächtigungs- übertr. aus VJ	Fortgeschr. Ansatz	Jahres- ergebnis 2024	Abweich. Fortgeschr. Ans./Ergeb.	Ermächtigungs- übertr. in d. Folgejahr
1. Oberhalb der festgesetzten Wertgrenze							
I.40.00010 Invest.Zusch. für Bau/ Erweiterung Förderschulen	-601.793,16	-710.000,00		-710.000,00	-663.357,85	-46.642,15	
28 - Ausz. v. aktivierbaren Zuwendungen	-601.793,16	-710.000,00		-710.000,00	-663.357,85	-46.642,15	
I.40.00037 IT-Ausstattung Förderschulen	-911.267,45	-210.190,00	-77.571,57	-287.761,57	875.481,79	-1.163.243,36	-122.569,64
18 + Einz. aus Zuwend. f. Invest.maßnahmen					1.014.939,33	-1.014.939,33	
26 - Ausz. f.d. Erwerb v. bewegl. Anlageverm.	-911.267,45	-210.190,00	-77.571,57	-287.761,57	-139.457,54	-148.304,03	-122.569,64
I.40.00043 Ausstattung Anbau Peter Pan Schule Ibb.-Dörenthe		-300.000,00		-300.000,00		-300.000,00	-300.000,00
26 - Ausz. f.d. Erwerb v. bewegl. Anlageverm.		-300.000,00		-300.000,00		-300.000,00	-300.000,00
Summe	-1.513.060,61	-1.220.190,00	-77.571,57	-1.297.761,57	212.123,94	-1.509.885,51	-422.569,64
2. Unterhalb der festgesetzten Wertgrenze							
I.40.00020 Investitionen Förderschulen des Kreises Steinfurt	-156.554,15	-205.500,00	-92.901,66	-298.401,66	-116.218,97	-182.182,69	-70.371,44
18 + Einz. aus Zuwend. f. Invest.maßnahmen					5.612,04	-5.612,04	
26 - Ausz. f.d. Erwerb v. bewegl. Anlageverm.	-156.554,15	-205.500,00	-92.901,66	-298.401,66	-121.831,01	-176.570,65	-70.371,44
Summe	-156.554,15	-205.500,00	-92.901,66	-298.401,66	-116.218,97	-182.182,69	-70.371,44

Jahresabschluss 2024

Teilergebnisrechnung Produkt 033101 Berufskollegs

Kreis Steinfurt

Produktbereich	03	Schulträgeraufgaben
Produktgruppe	0331	Berufskollegs
Produkt	033101	Berufskollegs

Nr.	Bezeichnung	Ergebnis 2023	Ansatz 2024	Ergebnis 2024	Abweichung/Ansatz Ergebnis
01	Steuern und ähnliche Abgaben	0,00	0,00	0,00	0,00
02	+ Zuwendungen u. allgemeine Umlagen	1.931.177,59	1.531.102,00	1.712.120,64	-181.018,64
03	+ Sonstige Transfererträge	0,00	0,00	0,00	0,00
04	+ Öff-rechtl. Leistungsentgelte	3.897,44	3.200,00	2.560,05	639,95
05	+ Privatrechtliche Leistungsentgelte	55.895,91	52.200,00	40.995,15	11.204,85
06	+ Kostenerstattungen, Kostenumlagen	181.092,64	10.000,00	15.606,78	-5.606,78
07	+ Sonstige ordentliche Erträge	12,00	0,00	0,00	0,00
08	+ Aktivierte Eigenleistung	0,00	0,00	0,00	0,00
09	+/-Bestandsveränderungen	0,00	0,00	0,00	0,00
10	= Ordentliche Erträge	2.172.075,58	1.596.502,00	1.771.282,62	-174.780,62
11	- Personalaufwendungen	-1.196.897,73	-1.256.211,00	-1.159.184,28	-97.026,72
12	- Versorgungsaufwendungen	0,00	0,00	0,00	0,00
13	- Aufw. für Sach- und Dienstleistungen	-3.052.293,69	-3.484.050,00	-2.301.283,42	-1.182.766,58
14	- Bilanzielle Abschreibungen	-1.953.209,29	-1.640.710,00	-1.893.652,73	252.942,73
15	- Transferaufwendungen	0,00	-70.000,00	-70.000,00	0,00
16	- Sonstige ordentliche Aufwendungen	-894.176,65	-919.870,00	-967.030,48	47.160,48
17	= Ordentliche Aufwendungen	-7.096.577,36	-7.370.841,00	-6.391.150,91	-979.690,09
18	= Ordentliches Ergebnis (Zeilen 10 und 17)	-4.924.501,78	-5.774.339,00	-4.619.868,29	-1.154.470,71
19	+ Finanzerträge	0,00	0,00	0,00	0,00
20	- Zinsen,sonst. Finanzaufwendungen	0,00	0,00	0,00	0,00
21	= Finanzergebnis (Zeilen 19 und 20)	0,00	0,00	0,00	0,00
22	= Ergebnis der lfd. Verwaltungstätigkeit	-4.924.501,78	-5.774.339,00	-4.619.868,29	-1.154.470,71
23	+ Außerordentliche Erträge	0,00	0,00	0,00	0,00
24	- Außerordentliche Aufwendungen	0,00	0,00	0,00	0,00
25	= Außerordentliches Ergebnis (Zeilen 23 und 24)	0,00	0,00	0,00	0,00
26_T	= Jahresergebnis vor interner Leistungsbezieh.	-4.924.501,78	-5.774.339,00	-4.619.868,29	-1.154.470,71
32_T	+ Erträge aus internen Leistungsbez.	0,00	0,00	0,00	0,00
33_T	- Aufwendungen aus internen Leistungsbez.	-8.366.553,42	-11.564.393,00	-9.118.766,20	-2.445.626,80
34_T	= Ergebnis nach ILV (Zeilen 26, 27, 28)	-13.291.055,20	-17.338.732,00	-13.738.634,49	-3.600.097,51

Jahresabschluss 2024**Teilfinanzrechnung Produkt 033101 Berufskollegs**

Kreis Steinfurt

Produktbereich	03	Schulträgeraufgaben
Produktgruppe	0331	Berufskollegs
Produkt	033101	Berufskollegs

Nr.	Bezeichnung	Ergebnis 2023	Ansatz 2024	Ermächtigungs- übertragungen aus VJ	Fortgeschr. Ansatz	Ergebnis 2024	Abweichung Fortgeschr. Ans./Erg.	Ermächtigungs- übertr. in das Folgejahr
18	+ Einz. aus Zuwend. f. Invest.maßnahmen	469.777,97	943.457,00	0,00	943.457,00	2.362.159,79	-1.418.702,79	0,00
19	+ Einz. aus der Veräußerung von Sachanlagen	553,26	0,00	0,00	0,00	60,00	-60,00	0,00
20	+ Einz. aus d. Veräußerung v. Finanzanlagen	0,00	0,00	0,00	0,00	0,00	0,00	0,00
21	+ Einz. aus Beiträgen u.ä. Entgelten	0,00	0,00	0,00	0,00	0,00	0,00	0,00
22	+ Sonstige Investitionseinzahlungen	0,00	0,00	0,00	0,00	0,00	0,00	0,00
23	= Einzahlungen aus Investitionstätigkeit	470.331,23	943.457,00	0,00	943.457,00	2.362.219,79	-1.418.762,79	0,00
24	- Ausz. für Erwerb v. Grundst. u. Gebäuden	0,00	0,00	0,00	0,00	0,00	0,00	0,00
25	- Ausz. für Baumaßnahmen	0,00	0,00	0,00	0,00	0,00	0,00	0,00
26	- Ausz. f.d. Erwerb v. bewegl. Anlageverm.	-1.955.900,02	-1.886.785,00	-2.611.230,47	-4.498.015,47	-2.792.575,98	-1.705.439,49	-1.499.456,54
27	- Ausz. f.d. Erwerb v. Finanzanlagen	0,00	0,00	0,00	0,00	0,00	0,00	0,00
28	- Ausz. v. aktivierbaren Zuwendungen	0,00	0,00	0,00	0,00	0,00	0,00	0,00
29	- Sonstige Investitionsauszahlungen	0,00	0,00	0,00	0,00	0,00	0,00	0,00
30	= Auszahlungen aus Investitionstätigkeit	-1.955.900,02	-1.886.785,00	-2.611.230,47	-4.498.015,47	-2.792.575,98	-1.705.439,49	-1.499.456,54
31	= Saldo aus Investitionstätigkeit (23 u. 30)	-1.485.568,79	-943.328,00	-2.611.230,47	-3.554.558,47	-430.356,19	-3.124.202,28	-1.499.456,54

Jahresabschluss 2024**Investitionen Produkt 033101 Berufskollegs**

Kreis Steinfurt

Nr. Bezeichnung	Jahres- ergebnis 2023	Ansatz 2024	Ermächtigungs- übertr. aus VJ	Fortgeschr. Ansatz	Jahres- ergebnis 2024	Abweich. Fortgeschr. Ans./Ergeb.	Ermächtigungs- übertr. in d. Folgejahr
1. Oberhalb der festgesetzten Wertgrenze							
I.40.00031 Kommunikations- und Assistenzsysteme BK Rheine	-6.026,64		-255,85	-255,85		-255,85	
26 - Ausz. f.d. Erwerb v. bewegl. Anlageverm.	-6.026,64		-255,85	-255,85		-255,85	
I.40.00032 Mobilität und altern. Antriebstechnik BK Rheine	-6.562,68		-150.746,28	-150.746,28	-160.877,84	10.131,56	
26 - Ausz. f.d. Erwerb v. bewegl. Anlageverm.	-6.562,68		-150.746,28	-150.746,28	-160.877,84	10.131,56	
I.40.00035 Ausstattung Neubau BK Rheine		-50.000,00		-50.000,00	-6.700,99	-43.299,01	-40.912,49
26 - Ausz. f.d. Erwerb v. bewegl. Anlageverm.		-50.000,00		-50.000,00	-6.700,99	-43.299,01	-40.912,49
I.40.00038 IT-Ausstattung Berufskollegs	-995.704,01	-104.828,00	-1.687.049,41	-1.791.877,41	733.455,23	-2.525.332,64	-1.001.409,83
18 + Einz. aus Zuwend. f. Invest.maßnahmen	469.777,97	943.457,00		943.457,00	2.355.186,39	-1.411.729,39	
19 + Einz. aus der Veräußerung von Sachanlagen	831,07				171,87	-171,87	
26 - Ausz. f.d. Erwerb v. bewegl. Anlageverm.	-1.466.313,05	-1.048.285,00	-1.687.049,41	-2.735.334,41	-1.621.903,03	-1.113.431,38	-1.001.409,83
I.40.00042 Modernisierung der KFZ-Werkstatt BK TL	-19.549,44	-180.000,00	-148.909,17	-328.909,17	-122.001,40	-206.907,77	-205.858,30
26 - Ausz. f.d. Erwerb v. bewegl. Anlageverm.	-19.549,44	-180.000,00	-148.909,17	-328.909,17	-122.001,40	-206.907,77	-205.858,30
I.40.00044 Metallwerkstatt BK Rheine	-12.304,44		-176.083,57	-176.083,57	-202.530,46	26.446,89	-8.406,50
18 + Einz. aus Zuwend. f. Invest.maßnahmen					6.973,40	-6.973,40	
26 - Ausz. f.d. Erwerb v. bewegl. Anlageverm.	-12.304,44		-176.083,57	-176.083,57	-209.503,86	33.420,29	-8.406,50
Summe	-1.040.147,21	-334.828,00	-2.163.044,28	-2.497.872,28	241.344,54	-2.739.216,82	-1.256.587,12
2. Unterhalb der festgesetzten Wertgrenze							
I.40.00018 Investitionen Berufskollegs des Kreises Steinfurt	-433.864,93	-608.500,00	-448.186,19	-1.056.686,19	-671.341,69	-385.344,50	-242.869,42
26 - Ausz. f.d. Erwerb v. bewegl. Anlageverm.	-433.864,93	-608.500,00	-448.186,19	-1.056.686,19	-671.341,69	-385.344,50	-242.869,42
Summe	-433.864,93	-608.500,00	-448.186,19	-1.056.686,19	-671.341,69	-385.344,50	-242.869,42

Jahresabschluss 2024**Teilergebnisrechnung Produkt 055101 Integration**

Kreis Steinfurt

Produktbereich	05	Soziale Leistungen
Produktgruppe	0551	Sonstige Soziale Leistungen
Produkt	055101	Integration

Nr.	Bezeichnung	Ergebnis 2023	Ansatz 2024	Ergebnis 2024	Abweichung/Ansatz Ergebnis
01	Steuern und ähnliche Abgaben	0,00	0,00	0,00	0,00
02	+ Zuwendungen u. allgemeine Umlagen	2.475.040,11	2.303.600,00	2.295.934,41	7.665,59
03	+ Sonstige Transfererträge	0,00	0,00	0,00	0,00
04	+ Öff-rechtl. Leistungsentgelte	0,00	0,00	0,00	0,00
05	+ Privatrechtliche Leistungsentgelte	0,00	0,00	0,00	0,00
06	+ Kostenerstattungen, Kostenumlagen	0,00	0,00	0,00	0,00
07	+ Sonstige ordentliche Erträge	25.057,26	0,00	67.982,02	-67.982,02
08	+ Aktivierte Eigenleistung	0,00	0,00	0,00	0,00
09	+/- Bestandsveränderungen	0,00	0,00	0,00	0,00
10	= Ordentliche Erträge	2.500.097,37	2.303.600,00	2.363.916,43	-60.316,43
11	- Personalaufwendungen	-895.341,81	-1.034.737,00	-831.950,80	-202.786,20
12	- Versorgungsaufwendungen	0,00	0,00	0,00	0,00
13	- Aufw. für Sach- und Dienstleistungen	-161.018,51	-246.100,00	-130.027,73	-116.072,27
14	- Bilanzielle Abschreibungen	0,00	0,00	0,00	0,00
15	- Transferaufwendungen	-1.751.079,11	-1.694.980,00	-1.509.210,13	-185.769,87
16	- Sonstige ordentliche Aufwendungen	-331.551,02	-21.550,00	-325.119,56	303.569,56
17	= Ordentliche Aufwendungen	-3.138.990,45	-2.997.367,00	-2.796.308,22	-201.058,78
18	= Ordentliches Ergebnis (Zeilen 10 und 17)	-638.893,08	-693.767,00	-432.391,79	-261.375,21
19	+ Finanzerträge	0,00	0,00	0,00	0,00
20	- Zinsen,sonst. Finanzaufwendungen	0,00	0,00	0,00	0,00
21	= Finanzergebnis (Zeilen 19 und 20)	0,00	0,00	0,00	0,00
22	= Ergebnis der lfd. Verwaltungstätigkeit	-638.893,08	-693.767,00	-432.391,79	-261.375,21
23	+ Außerordentliche Erträge	0,00	0,00	0,00	0,00
24	- Außerordentliche Aufwendungen	0,00	0,00	0,00	0,00
25	= Außerordentliches Ergebnis (Zeilen 23 und 24)	0,00	0,00	0,00	0,00
26_T	= Jahresergebnis vor interner Leistungsbezieh.	-638.893,08	-693.767,00	-432.391,79	-261.375,21
32_T	+ Erträge aus internen Leistungsbez.	0,00	0,00	0,00	0,00
33_T	- Aufwendungen aus internen Leistungsbez.	-197.251,37	-264.603,00	-220.381,22	-44.221,78
34_T	= Ergebnis nach ILV (Zeilen 26, 27, 28)	-836.144,45	-958.370,00	-652.773,01	-305.596,99

Jahresabschluss 2024**Teilergebnisrechnung Produkt 034301 Bildungsbüro**

Kreis Steinfurt

Produktbereich	03	Schulträgeraufgaben
Produktgruppe	0343	Sonstige schulische Aufgaben
Produkt	034301	Bildungsbüro

Nr.	Bezeichnung	Ergebnis 2023	Ansatz 2024	Ergebnis 2024	Abweichung/Ansatz Ergebnis
01	Steuern und ähnliche Abgaben	0,00	0,00	0,00	0,00
02	+ Zuwendungen u. allgemeine Umlagen	1.118.783,71	1.115.782,00	1.136.387,35	-20.605,35
03	+ Sonstige Transfererträge	0,00	0,00	0,00	0,00
04	+ Öff-rechtl. Leistungsentgelte	0,00	0,00	0,00	0,00
05	+ Privatrechtliche Leistungsentgelte	2.495,00	1.500,00	1.659,00	-159,00
06	+ Kostenerstattungen, Kostenumlagen	0,00	0,00	18,70	-18,70
07	+ Sonstige ordentliche Erträge	0,00	0,00	0,00	0,00
08	+ Aktivierte Eigenleistung	0,00	0,00	0,00	0,00
09	+/- Bestandsveränderungen	0,00	0,00	0,00	0,00
10	= Ordentliche Erträge	1.121.278,71	1.117.282,00	1.138.065,05	-20.783,05
11	- Personalaufwendungen	-340.252,47	-359.376,00	-380.531,35	21.155,35
12	- Versorgungsaufwendungen	0,00	0,00	0,00	0,00
13	- Aufw. für Sach- und Dienstleistungen	-22.729,42	-40.650,00	-30.200,54	-10.449,46
14	- Bilanzielle Abschreibungen	-335,16	0,00	-335,16	335,16
15	- Transferaufwendungen	-1.300.000,00	-1.300.000,00	-1.300.000,00	0,00
16	- Sonstige ordentliche Aufwendungen	-6.121,60	-5.500,00	-3.634,63	-1.865,37
17	= Ordentliche Aufwendungen	-1.669.438,65	-1.705.526,00	-1.714.701,68	9.175,68
18	= Ordentliches Ergebnis (Zeilen 10 und 17)	-548.159,94	-588.244,00	-576.636,63	-11.607,37
19	+ Finanzerträge	0,00	0,00	0,00	0,00
20	- Zinsen,sonst. Finanzaufwendungen	0,00	0,00	0,00	0,00
21	= Finanzergebnis (Zeilen 19 und 20)	0,00	0,00	0,00	0,00
22	= Ergebnis der lfd. Verwaltungstätigkeit	-548.159,94	-588.244,00	-576.636,63	-11.607,37
23	+ Außerordentliche Erträge	0,00	0,00	0,00	0,00
24	- Außerordentliche Aufwendungen	0,00	0,00	0,00	0,00
25	= Außerordentliches Ergebnis (Zeilen 23 und 24)	0,00	0,00	0,00	0,00
26_T	= Jahresergebnis vor interner Leistungsbezieh.	-548.159,94	-588.244,00	-576.636,63	-11.607,37
32_T	+ Erträge aus internen Leistungsbez.	0,00	0,00	0,00	0,00
33_T	- Aufwendungen aus internen Leistungsbez.	-71.247,25	-97.032,00	-75.632,05	-21.399,95
34_T	= Ergebnis nach ILV (Zeilen 26, 27, 28)	-619.407,19	-685.276,00	-652.268,68	-33.007,32

Teilfinanzrechnung Produkt 034301 Bildungsbüro

Kreis Steinfurt

[illegible]

Jahresabschluss 2024**Teilergebnisrechnung Produkt 157501 Tourismusförderung und Regionalmarketing**

Kreis Steinfurt

Produktbereich	15	Wirtschaft und Tourismus
Produktgruppe	1575	Tourismus
Produkt	157501	Tourismusförderung und Regionalmarketing

Nr.	Bezeichnung	Ergebnis 2023	Ansatz 2024	Ergebnis 2024	Abweichung/Ansatz Ergebnis
01	Steuern und ähnliche Abgaben	0,00	0,00	0,00	0,00
02	+ Zuwendungen u. allgemeine Umlagen	0,00	20.000,00	0,00	20.000,00
03	+ Sonstige Transfererträge	0,00	0,00	0,00	0,00
04	+ Öff-rechtl. Leistungsentgelte	0,00	0,00	0,00	0,00
05	+ Privatrechtliche Leistungsentgelte	25.135,85	0,00	36.663,70	-36.663,70
06	+ Kostenerstattungen, Kostenumlagen	10.559,01	0,00	28.998,80	-28.998,80
07	+ Sonstige ordentliche Erträge	0,00	0,00	0,00	0,00
08	+ Aktivierte Eigenleistung	0,00	0,00	0,00	0,00
09	+/- Bestandsveränderungen	0,00	0,00	0,00	0,00
10	= Ordentliche Erträge	35.694,86	20.000,00	65.662,50	-45.662,50
11	- Personalaufwendungen	-118.548,27	-121.751,00	-123.601,33	1.850,33
12	- Versorgungsaufwendungen	0,00	0,00	0,00	0,00
13	- Aufw. für Sach- und Dienstleistungen	-58.557,78	-80.000,00	-105.757,33	25.757,33
14	- Bilanzielle Abschreibungen	0,00	0,00	0,00	0,00
15	- Transferaufwendungen	-979.767,70	-1.027.490,00	-1.089.415,06	61.925,06
16	- Sonstige ordentliche Aufwendungen	-142.901,90	-144.109,00	-116.704,59	-27.404,41
17	= Ordentliche Aufwendungen	-1.299.775,65	-1.373.350,00	-1.435.478,31	62.128,31
18	= Ordentliches Ergebnis (Zeilen 10 und 17)	-1.264.080,79	-1.353.350,00	-1.369.815,81	16.465,81
19	+ Finanzerträge	0,00	0,00	0,00	0,00
20	- Zinsen,sonst. Finanzaufwendungen	0,00	0,00	0,00	0,00
21	= Finanzergebnis (Zeilen 19 und 20)	0,00	0,00	0,00	0,00
22	= Ergebnis der lfd. Verwaltungstätigkeit	-1.264.080,79	-1.353.350,00	-1.369.815,81	16.465,81
23	+ Außerordentliche Erträge	0,00	0,00	0,00	0,00
24	- Außerordentliche Aufwendungen	0,00	0,00	0,00	0,00
25	= Außerordentliches Ergebnis (Zeilen 23 und 24)	0,00	0,00	0,00	0,00
26_T	= Jahresergebnis vor interner Leistungsbezieh.	-1.264.080,79	-1.353.350,00	-1.369.815,81	16.465,81
32_T	+ Erträge aus internen Leistungsbez.	0,00	0,00	0,00	0,00
33_T	- Aufwendungen aus internen Leistungsbez.	-11.759,20	-20.256,00	-17.528,32	-2.727,68
34_T	= Ergebnis nach ILV (Zeilen 26, 27, 28)	-1.275.839,99	-1.373.606,00	-1.387.344,13	13.738,13

Teilfinanzrechnung Produkt 157501 Tourismusförderung und Regionalmarketing

Kreis Steinfurt

[illegible]

Jahresabschluss 2024**Teilergebnisrechnung Produkt 011108 Archiv/Verwaltungsbücherei**

Kreis Steinfurt

Produktbereich	01	Innere Verwaltung
Produktgruppe	0111	Verwaltungssteuerung und Service
Produkt	011108	Archiv/Verwaltungsbücherei

Nr.	Bezeichnung	Ergebnis 2023	Ansatz 2024	Ergebnis 2024	Abweichung/Ansatz Ergebnis
01	Steuern und ähnliche Abgaben	0,00	0,00	0,00	0,00
02	+ Zuwendungen u. allgemeine Umlagen	0,00	0,00	0,00	0,00
03	+ Sonstige Transfererträge	0,00	0,00	0,00	0,00
04	+ Öff-rechtl. Leistungsentgelte	0,00	0,00	0,00	0,00
05	+ Privatrechtliche Leistungsentgelte	0,00	150,00	543,90	-393,90
06	+ Kostenerstattungen, Kostenumlagen	0,00	0,00	391,60	-391,60
07	+ Sonstige ordentliche Erträge	0,00	0,00	0,00	0,00
08	+ Aktivierte Eigenleistung	0,00	0,00	0,00	0,00
09	+/- Bestandsveränderungen	0,00	0,00	0,00	0,00
10	= Ordentliche Erträge	0,00	150,00	935,50	-785,50
11	- Personalaufwendungen	-125.856,90	-137.952,00	-142.690,17	4.738,17
12	- Versorgungsaufwendungen	0,00	0,00	0,00	0,00
13	- Aufw. für Sach- und Dienstleistungen	-4.986,05	-6.750,00	-7.612,26	862,26
14	- Bilanzielle Abschreibungen	0,00	0,00	0,00	0,00
15	- Transferaufwendungen	0,00	0,00	0,00	0,00
16	- Sonstige ordentliche Aufwendungen	-4.778,55	-6.300,00	-6.026,10	-273,90
17	= Ordentliche Aufwendungen	-135.621,50	-151.002,00	-156.328,53	5.326,53
18	= Ordentliches Ergebnis (Zeilen 10 und 17)	-135.621,50	-150.852,00	-155.393,03	4.541,03
19	+ Finanzerträge	0,00	0,00	0,00	0,00
20	- Zinsen,sonst. Finanzaufwendungen	0,00	0,00	0,00	0,00
21	= Finanzergebnis (Zeilen 19 und 20)	0,00	0,00	0,00	0,00
22	= Ergebnis der lfd. Verwaltungstätigkeit	-135.621,50	-150.852,00	-155.393,03	4.541,03
23	+ Außerordentliche Erträge	0,00	0,00	0,00	0,00
24	- Außerordentliche Aufwendungen	0,00	0,00	0,00	0,00
25	= Außerordentliches Ergebnis (Zeilen 23 und 24)	0,00	0,00	0,00	0,00
26_T	= Jahresergebnis vor interner Leistungsbezieh.	-135.621,50	-150.852,00	-155.393,03	4.541,03
32_T	+ Erträge aus internen Leistungsbez.	0,00	0,00	0,00	0,00
33_T	- Aufwendungen aus internen Leistungsbez.	-19.413,28	-30.462,00	-20.103,10	-10.358,90
34_T	= Ergebnis nach ILV (Zeilen 26, 27, 28)	-155.034,78	-181.314,00	-175.496,13	-5.817,87

Jahresabschluss 2024**Teilergebnisrechnung Produkt 048101 Kulturförderung und Heimatpflege**

Kreis Steinfurt

Produktbereich	04	Kultur- und Wissenschaft
Produktgruppe	0481	Heimat- und sonstige Kulturpflege
Produkt	048101	Kulturförderung und Heimatpflege

Nr.	Bezeichnung	Ergebnis 2023	Ansatz 2024	Ergebnis 2024	Abweichung/Ansatz Ergebnis
01	Steuern und ähnliche Abgaben	0,00	0,00	0,00	0,00
02	+ Zuwendungen u. allgemeine Umlagen	170.538,00	170.538,00	173.084,82	-2.546,82
03	+ Sonstige Transfererträge	0,00	0,00	0,00	0,00
04	+ Öff-rechtl. Leistungsentgelte	0,00	0,00	0,00	0,00
05	+ Privatrechtliche Leistungsentgelte	12.976,70	16.000,00	14.094,30	1.905,70
06	+ Kostenerstattungen, Kostenumlagen	2.817,92	0,00	457,85	-457,85
07	+ Sonstige ordentliche Erträge	1.283,66	0,00	187,70	-187,70
08	+ Aktivierte Eigenleistung	0,00	0,00	0,00	0,00
09	+/- Bestandsveränderungen	0,00	0,00	0,00	0,00
10	= Ordentliche Erträge	187.616,28	186.538,00	187.824,67	-1.286,67
11	- Personalaufwendungen	-296.145,30	-295.499,00	-329.368,85	33.869,85
12	- Versorgungsaufwendungen	0,00	0,00	0,00	0,00
13	- Aufw. für Sach- und Dienstleistungen	-52.339,60	-74.200,00	-60.095,52	-14.104,48
14	- Bilanzielle Abschreibungen	0,00	0,00	0,00	0,00
15	- Transferaufwendungen	-220.112,82	-215.270,00	-217.239,65	1.969,65
16	- Sonstige ordentliche Aufwendungen	-10.229,97	-15.220,00	-14.929,58	-290,42
17	= Ordentliche Aufwendungen	-578.827,69	-600.189,00	-621.633,60	21.444,60
18	= Ordentliches Ergebnis (Zeilen 10 und 17)	-391.211,41	-413.651,00	-433.808,93	20.157,93
19	+ Finanzerträge	0,00	0,00	0,00	0,00
20	- Zinsen,sonst. Finanzaufwendungen	0,00	0,00	0,00	0,00
21	= Finanzergebnis (Zeilen 19 und 20)	0,00	0,00	0,00	0,00
22	= Ergebnis der lfd. Verwaltungstätigkeit	-391.211,41	-413.651,00	-433.808,93	20.157,93
23	+ Außerordentliche Erträge	0,00	0,00	0,00	0,00
24	- Außerordentliche Aufwendungen	0,00	0,00	0,00	0,00
25	= Außerordentliches Ergebnis (Zeilen 23 und 24)	0,00	0,00	0,00	0,00
26_T	= Jahresergebnis vor interner Leistungsbezieh.	-391.211,41	-413.651,00	-433.808,93	20.157,93
32_T	+ Erträge aus internen Leistungsbez.	68,00	0,00	0,00	0,00
33_T	- Aufwendungen aus internen Leistungsbez.	-40.189,36	-45.928,00	-39.177,26	-6.750,74
34_T	= Ergebnis nach ILV (Zeilen 26, 27, 28)	-431.332,77	-459.579,00	-472.986,19	13.407,19

Jahresabschluss 2024

Teilfinanzrechnung Produkt 048101 Kulturförderung und Heimatpflege

Kreis Steinfurt

Produktbereich	04	Kultur- und Wissenschaft
Produktgruppe	0481	Heimat- und sonstige Kulturpflege
Produkt	048101	Kulturförderung und Heimatpflege

Nr.	Bezeichnung	Ergebnis 2023	Ansatz 2024	Ermächtigungs- übertragungen aus VJ	Fortgeschr. Ansatz	Ergebnis 2024	Abweichung Fortgeschr. Ans./Erg.	Ermächtigungs- übertr. in das Folgejahr
18	+ Einz. aus Zuwend. f. Invest.maßnahmen	0,00	0,00	0,00	0,00	0,00	0,00	0,00
19	+ Einz. aus der Veräußerung von Sachanlagen	0,00	0,00	0,00	0,00	0,00	0,00	0,00
20	+ Einz. aus d. Veräußerung v. Finanzanlagen	0,00	0,00	0,00	0,00	0,00	0,00	0,00
21	+ Einz. aus Beiträgen u.ä. Entgelten	0,00	0,00	0,00	0,00	0,00	0,00	0,00
22	+ Sonstige Investitionseinzahlung en	0,00	0,00	0,00	0,00	0,00	0,00	0,00
23	= Einzahlungen aus Investitionstätigkeit	0,00	0,00	0,00	0,00	0,00	0,00	0,00
24	- Ausz. für Erwerb v. Grundst. u. Gebäuden	0,00	0,00	0,00	0,00	0,00	0,00	0,00
25	- Ausz. für Baumaßnahmen	0,00	0,00	0,00	0,00	0,00	0,00	0,00
26	- Ausz. f.d. Erwerb v. bewegl. Anlageverm.	-9.787,00	-15.000,00	0,00	-15.000,00	-9.330,00	-5.670,00	0,00
27	- Ausz. f.d. Erwerb v. Finanzanlagen	0,00	0,00	0,00	0,00	0,00	0,00	0,00
28	- Ausz. v. aktivierbaren Zuwendungen	0,00	0,00	0,00	0,00	0,00	0,00	0,00
29	- Sonstige Investitionsauszahlunge n	0,00	0,00	0,00	0,00	0,00	0,00	0,00
30	= Auszahlungen aus Investitionstätigkeit	-9.787,00	-15.000,00	0,00	-15.000,00	-9.330,00	-5.670,00	0,00
31	= Saldo aus Investitionstätigkeit (23 u. 30)	-9.787,00	-15.000,00	0,00	-15.000,00	-9.330,00	-5.670,00	0,00

Jahresabschluss 2024

Investitionen Produkt 048101 Kulturförderung und Heimatpflege							
Kreis Steinfurt							
Nr. Bezeichnung	Jahres- ergebnis 2023	Ansatz 2024	Ermächtigungs- übertr. aus VJ	Fortgeschr. Ansatz	Jahres- ergebnis 2024	Abweich. Fortgeschr. Ans./Ergeb.	Ermächtigungs- übertr. in d. Folgejahr
2. Unterhalb der festgesetzten Wertgrenze							
I.41.00013 Ankauf von Kunstgegenständen	-9.787,00	-15.000,00		-15.000,00	-9.330,00	-5.670,00	
26 - Ausz. f.d. Erwerb v. bewegl. Anlageverm.	-9.787,00	-15.000,00		-15.000,00	-9.330,00	-5.670,00	
Summe	-9.787,00	-15.000,00		-15.000,00	-9.330,00	-5.670,00	

Jahresabschluss 2024

Teilergebnisrechnung Produkt 045201 Kunsthaus Kloster Gravenhorst

Kreis Steinfurt

Produktbereich	04	Kultur- und Wissenschaft
Produktgruppe	0452	Museen, Sammlungen, Ausstellungen
Produkt	045201	Kunsthaus Kloster Gravenhorst

Nr.	Bezeichnung	Ergebnis 2023	Ansatz 2024	Ergebnis 2024	Abweichung/Ansatz Ergebnis
01	Steuern und ähnliche Abgaben	0,00	0,00	0,00	0,00
02	+ Zuwendungen u. allgemeine Umlagen	87.288,68	40.000,00	95.000,00	-55.000,00
03	+ Sonstige Transfererträge	0,00	0,00	0,00	0,00
04	+ Öff-rechtl. Leistungsentgelte	0,00	0,00	0,00	0,00
05	+ Privatrechtliche Leistungsentgelte	32.329,81	20.000,00	42.109,92	-22.109,92
06	+ Kostenerstattungen, Kostenumlagen	600,00	55.500,00	131,50	55.368,50
07	+ Sonstige ordentliche Erträge	26.130,27	3.000,00	18.758,55	-15.758,55
08	+ Aktivierte Eigenleistung	0,00	0,00	0,00	0,00
09	+/- Bestandsveränderungen	0,00	0,00	0,00	0,00
10	= Ordentliche Erträge	146.348,76	118.500,00	155.999,97	-37.499,97
11	- Personalaufwendungen	-596.930,05	-611.196,00	-655.591,11	44.395,11
12	- Versorgungsaufwendungen	0,00	0,00	0,00	0,00
13	- Aufw. für Sach- und Dienstleistungen	-228.580,46	-239.000,00	-264.726,14	25.726,14
14	- Bilanzielle Abschreibungen	-54.758,65	-44.109,00	-44.109,23	0,23
15	- Transferaufwendungen	-66.996,00	-67.000,00	-66.996,00	-4,00
16	- Sonstige ordentliche Aufwendungen	-4.079,72	-4.170,00	-5.840,04	1.670,04
17	= Ordentliche Aufwendungen	-951.344,88	-965.475,00	-1.037.262,52	71.787,52
18	= Ordentliches Ergebnis (Zeilen 10 und 17)	-804.996,12	-846.975,00	-881.262,55	34.287,55
19	+ Finanzerträge	0,00	0,00	0,00	0,00
20	- Zinsen,sonst. Finanzaufwendungen	0,00	0,00	0,00	0,00
21	= Finanzergebnis (Zeilen 19 und 20)	0,00	0,00	0,00	0,00
22	= Ergebnis der lfd. Verwaltungstätigkeit	-804.996,12	-846.975,00	-881.262,55	34.287,55
23	+ Außerordentliche Erträge	0,00	0,00	0,00	0,00
24	- Außerordentliche Aufwendungen	0,00	0,00	0,00	0,00
25	= Außerordentliches Ergebnis (Zeilen 23 und 24)	0,00	0,00	0,00	0,00
26_T	= Jahresergebnis vor interner Leistungsbezieh.	-804.996,12	-846.975,00	-881.262,55	34.287,55
32_T	+ Erträge aus internen Leistungsbez.	0,00	0,00	0,00	0,00
33_T	- Aufwendungen aus internen Leistungsbez.	-459.759,85	-315.799,00	-357.402,04	41.603,04
34_T	= Ergebnis nach ILV (Zeilen 26, 27, 28)	-1.264.755,97	-1.162.774,00	-1.238.664,59	75.890,59

Teilfinanzrechnung Produkt 045201 Kunsthaus Kloster Gravenhorst

Kreis Steinfurt

Produktbereich		04	Kultur- und Wissenschaft					
Produktgruppe		0452	Museen, Sammlungen, Ausstellungen					
Produkt		045201	Kunsthaut Kloster Gravenhorst					
Nr.	Bezeichnung	Ergebnis 2023	Ansatz 2024	Ermächtigungs- übertragungen aus VJ	Fortgeschr. Ansatz	Ergebnis 2024	Abweichung Fortgeschr. Ans./Erg.	Ermächtigungs- übertr. in das Folgejahr
18	+ Einz. aus Zuwend. f. Invest.maßnahmen	0,00	0,00	0,00	0,00	0,00	0,00	0,00
19	+ Einz. aus der Veräußerung von Sachanlagen	0,00	0,00	0,00	0,00	0,00	0,00	0,00
20	+ Einz. aus d. Veräußerung v. Finanzanlagen	0,00	0,00	0,00	0,00	0,00	0,00	0,00
21	+ Einz. aus Beiträgen u.ä. Entgelten	0,00	0,00	0,00	0,00	0,00	0,00	0,00
22	+ Sonstige Investitionseinzahlungen	0,00	0,00	0,00	0,00	0,00	0,00	0,00
23	= Einzahlungen aus Investitionstätigkeit	0,00	0,00	0,00	0,00	0,00	0,00	0,00
24	- Ausz. für Erwerb v. Grundst. u. Gebäuden	0,00	0,00	0,00	0,00	0,00	0,00	0,00
25	- Ausz. für Baumaßnahmen	0,00	0,00	0,00	0,00	0,00	0,00	0,00
26	- Ausz. f.d. Erwerb v. bewegl. Anlageverm.	-18.060,94	0,00	0,00	0,00	0,00	0,00	0,00
27	- Ausz. f.d. Erwerb v. Finanzanlagen	0,00	0,00	0,00	0,00	0,00	0,00	0,00
28	- Ausz. v. aktivierbaren Zuwendungen	0,00	0,00	0,00	0,00	0,00	0,00	0,00
29	- Sonstige Investitionsauszahlungen	0,00	0,00	0,00	0,00	0,00	0,00	0,00
30	= Auszahlungen aus Investitionstätigkeit	-18.060,94	0,00	0,00	0,00	0,00	0,00	0,00
31	= Saldo aus Investitionstätigkeit (23 u. 30)	-18.060,94	0,00	0,00	0,00	0,00	0,00	0,00

Jahresabschluss 2024

Teilergebnisrechnung Produkt 051101 Hilfe zum Lebensunterhalt/Hilfen zur Gesundheit

Kreis Steinfurt

Produktbereich	05	Soziale Leistungen
Produktgruppe	0511	Grundversorgung und Leistungen nach dem Zwölften Buch SGB
Produkt	051101	Hilfe zum Lebensunterhalt/Hilfen zur Gesundheit

Nr.	Bezeichnung	Ergebnis 2023	Ansatz 2024	Ergebnis 2024	Abweichung/Ansatz Ergebnis
01	Steuern und ähnliche Abgaben	0,00	0,00	0,00	0,00
02	+ Zuwendungen u. allgemeine Umlagen	9.900,00	2.500,00	10.080,00	-7.580,00
03	+ Sonstige Transfererträge	576.091,85	422.500,00	444.092,60	-21.592,60
04	+ Öff-rechtl. Leistungsentgelte	0,00	0,00	0,00	0,00
05	+ Privatrechtliche Leistungsentgelte	0,00	0,00	0,00	0,00
06	+ Kostenerstattungen, Kostenumlagen	69.285,00	75.000,00	74.145,00	855,00
07	+ Sonstige ordentliche Erträge	65.812,30	100.000,00	130.914,28	-30.914,28
08	+ Aktivierte Eigenleistung	0,00	0,00	0,00	0,00
09	+/-Bestandsveränderungen	0,00	0,00	0,00	0,00
10	= Ordentliche Erträge	721.089,15	600.000,00	659.231,88	-59.231,88
11	- Personalaufwendungen	-346.342,92	-520.829,00	-392.862,50	-127.966,50
12	- Versorgungsaufwendungen	0,00	0,00	0,00	0,00
13	- Aufw. für Sach- und Dienstleistungen	-3.008,81	-500,00	-2.977,40	2.477,40
14	- Bilanzielle Abschreibungen	0,00	0,00	0,00	0,00
15	- Transferaufwendungen	-9.029.744,58	-11.514.500,00	-11.010.295,90	-504.204,10
16	- Sonstige ordentliche Aufwendungen	-48.865,23	-22.700,00	-123.506,87	100.806,87
17	= Ordentliche Aufwendungen	-9.427.961,54	-12.058.529,00	-11.529.642,67	-528.886,33
18	= Ordentliches Ergebnis (Zeilen 10 und 17)	-8.706.872,39	-11.458.529,00	-10.870.410,79	-588.118,21
19	+ Finanzerträge	0,00	0,00	0,00	0,00
20	- Zinsen,sonst. Finanzaufwendungen	0,00	0,00	0,00	0,00
21	= Finanzergebnis (Zeilen 19 und 20)	0,00	0,00	0,00	0,00
22	= Ergebnis der lfd. Verwaltungstätigkeit	-8.706.872,39	-11.458.529,00	-10.870.410,79	-588.118,21
23	+ Außerordentliche Erträge	999.000,00	0,00	0,00	0,00
24	- Außerordentliche Aufwendungen	0,00	0,00	0,00	0,00
25	= Außerordentliches Ergebnis (Zeilen 23 und 24)	999.000,00	0,00	0,00	0,00
26_T	= Jahresergebnis vor interner Leistungsbezieh.	-7.707.872,39	-11.458.529,00	-10.870.410,79	-588.118,21
32_T	+ Erträge aus internen Leistungsbez.	0,00	0,00	0,00	0,00
33_T	- Aufwendungen aus internen Leistungsbez.	-54.054,74	-75.837,00	-56.333,54	-19.503,46
34_T	= Ergebnis nach ILV (Zeilen 26, 27, 28)	-7.761.927,13	-11.534.366,00	-10.926.744,33	-607.621,67

Jahresabschluss 2024

Teilergebnisrechnung Produkt 051102 Leistungen der Grundsicherung im Alter und bei Erwerbsminderung

Kreis Steinfurt

Produktbereich	05	Soziale Leistungen
Produktgruppe	0511	Grundversorgung und Leistungen nach dem Zwölften Buch SGB
Produkt	051102	Leistungen der Grundsicherung im Alter und bei Erwerbsminderung

Nr.	Bezeichnung	Ergebnis 2023	Ansatz 2024	Ergebnis 2024	Abweichung/Ansatz Ergebnis
01	Steuern und ähnliche Abgaben	0,00	0,00	0,00	0,00
02	+ Zuwendungen u. allgemeine Umlagen	0,00	0,00	0,00	0,00
03	+ Sonstige Transfererträge	1.815.393,81	1.576.000,00	2.175.328,45	-599.328,45
04	+ Öff-rechtl. Leistungsentgelte	0,00	0,00	0,00	0,00
05	+ Privatrechtliche Leistungsentgelte	0,00	0,00	0,00	0,00
06	+ Kostenerstattungen, Kostenumlagen	50.124.800,27	54.329.000,00	56.973.961,63	-2.644.961,63
07	+ Sonstige ordentliche Erträge	16.051,12	0,00	8.021,33	-8.021,33
08	+ Aktivierte Eigenleistung	0,00	0,00	0,00	0,00
09	+/- Bestandsveränderungen	0,00	0,00	0,00	0,00
10	= Ordentliche Erträge	51.956.245,20	55.905.000,00	59.157.311,41	-3.252.311,41
11	- Personalaufwendungen	-363.170,54	-332.695,00	-410.544,83	77.849,83
12	- Versorgungsaufwendungen	0,00	0,00	0,00	0,00
13	- Aufw. für Sach- und Dienstleistungen	0,00	0,00	0,00	0,00
14	- Bilanzielle Abschreibungen	0,00	0,00	0,00	0,00
15	- Transferaufwendungen	-52.011.401,81	-55.905.000,00	-58.950.084,82	3.045.084,82
16	- Sonstige ordentliche Aufwendungen	-12.611,25	-4.000,00	-26.583,41	22.583,41
17	= Ordentliche Aufwendungen	-52.387.183,60	-56.241.695,00	-59.387.213,06	3.145.518,06
18	= Ordentliches Ergebnis (Zeilen 10 und 17)	-430.938,40	-336.695,00	-229.901,65	-106.793,35
19	+ Finanzerträge	0,00	0,00	0,00	0,00
20	- Zinsen,sonst. Finanzaufwendungen	0,00	0,00	0,00	0,00
21	= Finanzergebnis (Zeilen 19 und 20)	0,00	0,00	0,00	0,00
22	= Ergebnis der lfd. Verwaltungstätigkeit	-430.938,40	-336.695,00	-229.901,65	-106.793,35
23	+ Außerordentliche Erträge	0,00	0,00	0,00	0,00
24	- Außerordentliche Aufwendungen	0,00	0,00	0,00	0,00
25	= Außerordentliches Ergebnis (Zeilen 23 und 24)	0,00	0,00	0,00	0,00
26_T	= Jahresergebnis vor interner Leistungsbezieh.	-430.938,40	-336.695,00	-229.901,65	-106.793,35
32_T	+ Erträge aus internen Leistungsbez.	0,00	0,00	0,00	0,00
33_T	- Aufwendungen aus internen Leistungsbez.	-57.450,55	-56.456,00	-61.910,85	5.454,85
34_T	= Ergebnis nach ILV (Zeilen 26, 27, 28)	-488.388,95	-393.151,00	-291.812,50	-101.338,50

Jahresabschluss 2024

Teilergebnisrechnung Produkt 051104 Leistungen bei Pflegebedürftigkeit

Kreis Steinfurt

Produktbereich	05	Soziale Leistungen
Produktgruppe	0511	Grundversorgung und Leistungen nach dem Zwölften Buch SGB
Produkt	051104	Leistungen bei Pflegebedürftigkeit

Nr.	Bezeichnung	Ergebnis 2023	Ansatz 2024	Ergebnis 2024	Abweichung/Ansatz Ergebnis
01	Steuern und ähnliche Abgaben	0,00	0,00	0,00	0,00
02	+ Zuwendungen u. allgemeine Umlagen	0,00	0,00	0,00	0,00
03	+ Sonstige Transfererträge	4.462.416,22	5.402.500,00	5.232.646,49	169.853,51
04	+ Öff-rechtl. Leistungsentgelte	3.125,00	2.000,00	3.695,00	-1.695,00
05	+ Privatrechtliche Leistungsentgelte	0,00	0,00	0,00	0,00
06	+ Kostenerstattungen, Kostenumlagen	0,00	0,00	0,00	0,00
07	+ Sonstige ordentliche Erträge	38.130,00	40.500,00	0,00	40.500,00
08	+ Aktivierte Eigenleistung	0,00	0,00	0,00	0,00
09	+/-Bestandsveränderungen	0,00	0,00	0,00	0,00
10	= Ordentliche Erträge	4.503.671,22	5.445.000,00	5.236.341,49	208.658,51
11	- Personalaufwendungen	-2.027.736,82	-2.375.473,00	-2.211.619,05	-163.853,95
12	- Versorgungsaufwendungen	0,00	0,00	0,00	0,00
13	- Aufw. für Sach- und Dienstleistungen	0,00	0,00	0,00	0,00
14	- Bilanzielle Abschreibungen	0,00	0,00	0,00	0,00
15	- Transferaufwendungen	-39.078.435,60	-45.320.000,00	-48.493.750,16	3.173.750,16
16	- Sonstige ordentliche Aufwendungen	-58.769,09	-89.100,00	-179.778,82	90.678,82
17	= Ordentliche Aufwendungen	-41.164.941,51	-47.784.573,00	-50.885.148,03	3.100.575,03
18	= Ordentliches Ergebnis (Zeilen 10 und 17)	-36.661.270,29	-42.339.573,00	-45.648.806,54	3.309.233,54
19	+ Finanzerträge	0,00	0,00	0,00	0,00
20	- Zinsen,sonst. Finanzaufwendungen	0,00	0,00	0,00	0,00
21	= Finanzergebnis (Zeilen 19 und 20)	0,00	0,00	0,00	0,00
22	= Ergebnis der lfd. Verwaltungstätigkeit	-36.661.270,29	-42.339.573,00	-45.648.806,54	3.309.233,54
23	+ Außerordentliche Erträge	200.000,00	0,00	0,00	0,00
24	- Außerordentliche Aufwendungen	0,00	0,00	0,00	0,00
25	= Außerordentliches Ergebnis (Zeilen 23 und 24)	200.000,00	0,00	0,00	0,00
26_T	= Jahresergebnis vor interner Leistungsbezieh.	-36.461.270,29	-42.339.573,00	-45.648.806,54	3.309.233,54
32_T	+ Erträge aus internen Leistungsbez.	0,00	0,00	0,00	0,00
33_T	- Aufwendungen aus internen Leistungsbez.	-272.696,59	-387.771,00	-293.802,56	-93.968,44
34_T	= Ergebnis nach ILV (Zeilen 26, 27, 28)	-36.733.966,88	-42.727.344,00	-45.942.609,10	3.215.265,10

Jahresabschluss 2024

Teilergebnisrechnung Produkt 051501 WTG-Behörde und Abstimmungsverfahren APG NRW

Kreis Steinfurt

Produktbereich	05	Soziale Leistungen
Produktgruppe	0515	Soziale Einrichtungen
Produkt	051501	WTG-Behörde und Abstimmungsverfahren APG NRW

Nr.	Bezeichnung	Ergebnis 2023	Ansatz 2024	Ergebnis 2024	Abweichung/Ansatz Ergebnis
01	Steuern und ähnliche Abgaben	0,00	0,00	0,00	0,00
02	+ Zuwendungen u. allgemeine Umlagen	0,00	0,00	0,00	0,00
03	+ Sonstige Transfererträge	0,00	0,00	0,00	0,00
04	+ Öff-rechtl. Leistungsentgelte	152.600,00	115.000,00	172.351,50	-57.351,50
05	+ Privatrechtliche Leistungsentgelte	0,00	0,00	0,00	0,00
06	+ Kostenerstattungen, Kostenumlagen	0,00	0,00	0,00	0,00
07	+ Sonstige ordentliche Erträge	557,00	1.500,00	0,00	1.500,00
08	+ Aktivierte Eigenleistung	0,00	0,00	0,00	0,00
09	+/- Bestandsveränderungen	0,00	0,00	0,00	0,00
10	= Ordentliche Erträge	153.157,00	116.500,00	172.351,50	-55.851,50
11	- Personalaufwendungen	-520.362,52	-465.669,00	-578.932,94	113.263,94
12	- Versorgungsaufwendungen	0,00	0,00	0,00	0,00
13	- Aufw. für Sach- und Dienstleistungen	0,00	0,00	0,00	0,00
14	- Bilanzielle Abschreibungen	0,00	0,00	0,00	0,00
15	- Transferaufwendungen	0,00	0,00	0,00	0,00
16	- Sonstige ordentliche Aufwendungen	-2.959,55	-4.500,00	-7.939,01	3.439,01
17	= Ordentliche Aufwendungen	-523.322,07	-470.169,00	-586.871,95	116.702,95
18	= Ordentliches Ergebnis (Zeilen 10 und 17)	-370.165,07	-353.669,00	-414.520,45	60.851,45
19	+ Finanzerträge	0,00	0,00	0,00	0,00
20	- Zinsen,sonst. Finanzaufwendungen	0,00	0,00	0,00	0,00
21	= Finanzergebnis (Zeilen 19 und 20)	0,00	0,00	0,00	0,00
22	= Ergebnis der lfd. Verwaltungstätigkeit	-370.165,07	-353.669,00	-414.520,45	60.851,45
23	+ Außerordentliche Erträge	0,00	0,00	0,00	0,00
24	- Außerordentliche Aufwendungen	0,00	0,00	0,00	0,00
25	= Außerordentliches Ergebnis (Zeilen 23 und 24)	0,00	0,00	0,00	0,00
26_T	= Jahresergebnis vor interner Leistungsbezieh.	-370.165,07	-353.669,00	-414.520,45	60.851,45
32_T	+ Erträge aus internen Leistungsbez.	0,00	0,00	0,00	0,00
33_T	- Aufwendungen aus internen Leistungsbez.	-76.213,45	-81.233,00	-114.093,84	32.860,84
34_T	= Ergebnis nach ILV (Zeilen 26, 27, 28)	-446.378,52	-434.902,00	-528.614,29	93.712,29

Jahresabschluss 2024

Teilergebnisrechnung Produkt 051103 Leistungen bei Behinderungen

Kreis Steinfurt

Produktbereich	05	Soziale Leistungen
Produktgruppe	0511	Grundversorgung und Leistungen nach dem Zwölften Buch SGB
Produkt	051103	Leistungen bei Behinderungen

Nr.	Bezeichnung	Ergebnis 2023	Ansatz 2024	Ergebnis 2024	Abweichung/Ansatz Ergebnis
01	Steuern und ähnliche Abgaben	0,00	0,00	0,00	0,00
02	+ Zuwendungen u. allgemeine Umlagen	1.081.521,42	1.055.900,00	1.404.905,62	-349.005,62
03	+ Sonstige Transfererträge	236.586,88	311.500,00	220.699,33	90.800,67
04	+ Öff-rechtl. Leistungsentgelte	0,00	0,00	0,00	0,00
05	+ Privatrechtliche Leistungsentgelte	0,00	0,00	0,00	0,00
06	+ Kostenerstattungen, Kostenumlagen	273.071,03	0,00	74.903,94	-74.903,94
07	+ Sonstige ordentliche Erträge	12.185,92	3.000,00	23.905,63	-20.905,63
08	+ Aktivierte Eigenleistung	0,00	0,00	0,00	0,00
09	+/-Bestandsveränderungen	0,00	0,00	0,00	0,00
10	= Ordentliche Erträge	1.603.365,25	1.370.400,00	1.724.414,52	-354.014,52
11	- Personalaufwendungen	-793.352,72	-1.151.621,00	-606.153,41	-545.467,59
12	- Versorgungsaufwendungen	0,00	0,00	0,00	0,00
13	- Aufw. für Sach- und Dienstleistungen	0,00	-3.000,00	0,00	-3.000,00
14	- Bilanzielle Abschreibungen	0,00	0,00	0,00	0,00
15	- Transferaufwendungen	-11.014.151,45	-11.098.000,00	-13.755.604,66	2.657.604,66
16	- Sonstige ordentliche Aufwendungen	-8.228,60	-15.800,00	-11.208,72	-4.591,28
17	= Ordentliche Aufwendungen	-11.815.732,77	-12.268.421,00	-14.372.966,79	2.104.545,79
18	= Ordentliches Ergebnis (Zeilen 10 und 17)	-10.212.367,52	-10.898.021,00	-12.648.552,27	1.750.531,27
19	+ Finanzerträge	0,00	0,00	0,00	0,00
20	- Zinsen,sonst. Finanzaufwendungen	0,00	0,00	0,00	0,00
21	= Finanzergebnis (Zeilen 19 und 20)	0,00	0,00	0,00	0,00
22	= Ergebnis der lfd. Verwaltungstätigkeit	-10.212.367,52	-10.898.021,00	-12.648.552,27	1.750.531,27
23	+ Außerordentliche Erträge	66.615,00	0,00	0,00	0,00
24	- Außerordentliche Aufwendungen	0,00	0,00	0,00	0,00
25	= Außerordentliches Ergebnis (Zeilen 23 und 24)	66.615,00	0,00	0,00	0,00
26_T	= Jahresergebnis vor interner Leistungsbezieh.	-10.145.752,52	-10.898.021,00	-12.648.552,27	1.750.531,27
32_T	+ Erträge aus internen Leistungsbez.	0,00	0,00	0,00	0,00
33_T	- Aufwendungen aus internen Leistungsbez.	-92.162,27	-165.125,00	-82.303,61	-82.821,39
34_T	= Ergebnis nach ILV (Zeilen 26, 27, 28)	-10.237.914,79	-11.063.146,00	-12.730.855,88	1.667.709,88

Teilfinanzrechnung Produkt 051103 Leistungen bei Behinderungen

Produktbereich	05	Soziale Leistungen
Produktgruppe	0511	Grundversorgung und Leistungen nach dem Zwölften Buch SGB
Produkt	051103	Leistungen bei Behinderungen

[illegible]

Jahresabschluss 2024

Teilergebnisrechnung Produkt 052102 Leistungen zur Teilhabe am Arbeitsleben für schwerbehinderte Menschen

Kreis Steinfurt

Produktbereich	05	Soziale Leistungen
Produktgruppe	0521	Leistungen nach dem Bundesversorgungsgesetz
Produkt	052102	Leistungen zur Teilhabe am Arbeitsleben für schwerbehinderte Menschen

Nr.	Bezeichnung	Ergebnis 2023	Ansatz 2024	Ergebnis 2024	Abweichung/Ansatz Ergebnis
01	Steuern und ähnliche Abgaben	0,00	0,00	0,00	0,00
02	+ Zuwendungen u. allgemeine Umlagen	0,00	0,00	0,00	0,00
03	+ Sonstige Transfererträge	6.421,54	13.000,00	5.226,78	7.773,22
04	+ Öff-rechtl. Leistungsentgelte	0,00	0,00	0,00	0,00
05	+ Privatrechtliche Leistungsentgelte	0,00	0,00	0,00	0,00
06	+ Kostenerstattungen, Kostenumlagen	314.152,00	487.000,00	559.017,00	-72.017,00
07	+ Sonstige ordentliche Erträge	0,00	0,00	3.523,15	-3.523,15
08	+ Aktivierte Eigenleistung	0,00	0,00	0,00	0,00
09	+/- Bestandsveränderungen	0,00	0,00	0,00	0,00
10	= Ordentliche Erträge	320.573,54	500.000,00	567.766,93	-67.766,93
11	- Personalaufwendungen	-175.552,43	-266.858,00	-176.291,85	-90.566,15
12	- Versorgungsaufwendungen	0,00	0,00	0,00	0,00
13	- Aufw. für Sach- und Dienstleistungen	0,00	0,00	0,00	0,00
14	- Bilanzielle Abschreibungen	0,00	0,00	0,00	0,00
15	- Transferaufwendungen	-320.573,54	-500.000,00	-567.766,93	67.766,93
16	- Sonstige ordentliche Aufwendungen	-8.735,87	-8.975,00	-5.145,07	-3.829,93
17	= Ordentliche Aufwendungen	-504.861,84	-775.833,00	-749.203,85	-26.629,15
18	= Ordentliches Ergebnis (Zeilen 10 und 17)	-184.288,30	-275.833,00	-181.436,92	-94.396,08
19	+ Finanzerträge	0,00	0,00	0,00	0,00
20	- Zinsen,sonst. Finanzaufwendungen	0,00	0,00	0,00	0,00
21	= Finanzergebnis (Zeilen 19 und 20)	0,00	0,00	0,00	0,00
22	= Ergebnis der lfd. Verwaltungstätigkeit	-184.288,30	-275.833,00	-181.436,92	-94.396,08
23	+ Außerordentliche Erträge	0,00	0,00	0,00	0,00
24	- Außerordentliche Aufwendungen	0,00	0,00	0,00	0,00
25	= Außerordentliches Ergebnis (Zeilen 23 und 24)	0,00	0,00	0,00	0,00
26_T	= Jahresergebnis vor interner Leistungsbezieh.	-184.288,30	-275.833,00	-181.436,92	-94.396,08
32_T	+ Erträge aus internen Leistungsbez.	0,00	0,00	0,00	0,00
33_T	- Aufwendungen aus internen Leistungsbez.	-21.853,55	-35.379,00	-33.451,91	-1.927,09
34_T	= Ergebnis nach ILV (Zeilen 26, 27, 28)	-206.141,85	-311.212,00	-214.888,83	-96.323,17

Jahresabschluss 2024

Teilergebnisrechnung Produkt 034201 Leistungen nach dem BAföG

Kreis Steinfurt

Produktbereich	03	Schulträgeraufgaben
Produktgruppe	0342	Fördermaßnahmen für Schüler
Produkt	034201	Leistungen nach dem BAföG

Nr.	Bezeichnung	Ergebnis 2023	Ansatz 2024	Ergebnis 2024	Abweichung/Ansatz Ergebnis
01	Steuern und ähnliche Abgaben	0,00	0,00	0,00	0,00
02	+ Zuwendungen u. allgemeine Umlagen	0,00	0,00	0,00	0,00
03	+ Sonstige Transfererträge	0,00	0,00	0,00	0,00
04	+ Öff-rechtl. Leistungsentgelte	0,00	100,00	0,00	100,00
05	+ Privatrechtliche Leistungsentgelte	0,00	0,00	0,00	0,00
06	+ Kostenerstattungen, Kostenumlagen	0,00	0,00	0,00	0,00
07	+ Sonstige ordentliche Erträge	5.263,80	1.900,00	0,00	1.900,00
08	+ Aktivierte Eigenleistung	0,00	0,00	0,00	0,00
09	+/- Bestandsveränderungen	0,00	0,00	0,00	0,00
10	= Ordentliche Erträge	5.263,80	2.000,00	0,00	2.000,00
11	- Personalaufwendungen	-293.197,19	-273.280,00	-289.560,48	16.280,48
12	- Versorgungsaufwendungen	0,00	0,00	0,00	0,00
13	- Aufw. für Sach- und Dienstleistungen	0,00	0,00	0,00	0,00
14	- Bilanzielle Abschreibungen	0,00	0,00	0,00	0,00
15	- Transferaufwendungen	0,00	0,00	0,00	0,00
16	- Sonstige ordentliche Aufwendungen	-1.928,96	-3.300,00	-823,26	-2.476,74
17	= Ordentliche Aufwendungen	-295.126,15	-276.580,00	-290.383,74	13.803,74
18	= Ordentliches Ergebnis (Zeilen 10 und 17)	-289.862,35	-274.580,00	-290.383,74	15.803,74
19	+ Finanzerträge	0,00	0,00	0,00	0,00
20	- Zinsen,sonst. Finanzaufwendungen	0,00	0,00	0,00	0,00
21	= Finanzergebnis (Zeilen 19 und 20)	0,00	0,00	0,00	0,00
22	= Ergebnis der lfd. Verwaltungstätigkeit	-289.862,35	-274.580,00	-290.383,74	15.803,74
23	+ Außerordentliche Erträge	0,00	0,00	0,00	0,00
24	- Außerordentliche Aufwendungen	0,00	0,00	0,00	0,00
25	= Außerordentliches Ergebnis (Zeilen 23 und 24)	0,00	0,00	0,00	0,00
26_T	= Jahresergebnis vor interner Leistungsbezieh.	-289.862,35	-274.580,00	-290.383,74	15.803,74
32_T	+ Erträge aus internen Leistungsbez.	0,00	0,00	0,00	0,00
33_T	- Aufwendungen aus internen Leistungsbez.	-45.516,31	-64.803,00	-41.472,69	-23.330,31
34_T	= Ergebnis nach ILV (Zeilen 26, 27, 28)	-335.378,66	-339.383,00	-331.856,43	-7.526,57

Teilfinanzrechnung Produkt 034201 Leistungen nach dem BAföG

Produktbereich	03	Schulträgeraufgaben
Produktgruppe	0342	Fördermaßnahmen für Schüler
Produkt	034201	Leistungen nach dem BAföG

[illegible]

Jahresabschluss 2024

Teilergebnisrechnung Produkt 071201 Psychosoziale Dienste

Kreis Steinfurt

Produktbereich	07	Gesundheitsdienste
Produktgruppe	0712	Gesundheitseinrichtungen
Produkt	071201	Psychosoziale Dienste

Nr.	Bezeichnung	Ergebnis 2023	Ansatz 2024	Ergebnis 2024	Abweichung/Ansatz Ergebnis
01	Steuern und ähnliche Abgaben	0,00	0,00	0,00	0,00
02	+ Zuwendungen u. allgemeine Umlagen	1.058.439,19	1.130.300,00	998.654,26	131.645,74
03	+ Sonstige Transfererträge	236.657,40	0,00	268.756,00	-268.756,00
04	+ Öff-rechtl. Leistungsentgelte	1.000,00	1.000,00	2.100,00	-1.100,00
05	+ Privatrechtliche Leistungsentgelte	0,00	0,00	0,00	0,00
06	+ Kostenerstattungen, Kostenumlagen	88.072,43	131.000,00	0,00	131.000,00
07	+ Sonstige ordentliche Erträge	7.282,34	0,00	317,64	-317,64
08	+ Aktivierte Eigenleistung	0,00	0,00	0,00	0,00
09	+/-Bestandsveränderungen	0,00	0,00	0,00	0,00
10	= Ordentliche Erträge	1.391.451,36	1.262.300,00	1.269.827,90	-7.527,90
11	- Personalaufwendungen	-2.474.250,11	-2.824.361,00	-2.741.883,71	-82.477,29
12	- Versorgungsaufwendungen	0,00	0,00	0,00	0,00
13	- Aufw. für Sach- und Dienstleistungen	-7.963,89	-14.000,00	-10.784,94	-3.215,06
14	- Bilanzielle Abschreibungen	0,00	0,00	0,00	0,00
15	- Transferaufwendungen	-2.988.641,02	-3.858.000,00	-3.375.308,94	-482.691,06
16	- Sonstige ordentliche Aufwendungen	-52.415,59	-54.785,00	-72.175,53	17.390,53
17	= Ordentliche Aufwendungen	-5.523.270,61	-6.751.146,00	-6.200.153,12	-550.992,88
18	= Ordentliches Ergebnis (Zeilen 10 und 17)	-4.131.819,25	-5.488.846,00	-4.930.325,22	-558.520,78
19	+ Finanzerträge	0,00	0,00	0,00	0,00
20	- Zinsen,sonst. Finanzaufwendungen	0,00	0,00	0,00	0,00
21	= Finanzergebnis (Zeilen 19 und 20)	0,00	0,00	0,00	0,00
22	= Ergebnis der lfd. Verwaltungstätigkeit	-4.131.819,25	-5.488.846,00	-4.930.325,22	-558.520,78
23	+ Außerordentliche Erträge	0,00	0,00	0,00	0,00
24	- Außerordentliche Aufwendungen	0,00	0,00	0,00	0,00
25	= Außerordentliches Ergebnis (Zeilen 23 und 24)	0,00	0,00	0,00	0,00
26_T	= Jahresergebnis vor interner Leistungsbezieh.	-4.131.819,25	-5.488.846,00	-4.930.325,22	-558.520,78
32_T	+ Erträge aus internen Leistungsbez.	0,00	0,00	0,00	0,00
33_T	- Aufwendungen aus internen Leistungsbez.	-353.847,20	-361.639,00	-374.907,59	13.268,59
34_T	= Ergebnis nach ILV (Zeilen 26, 27, 28)	-4.485.666,45	-5.850.485,00	-5.305.232,81	-545.252,19

Teilfinanzrechnung Produkt 071201 Psychosoziale Dienste

Produktbereich	07	Gesundheitsdienste
Produktgruppe	0712	Gesundheitseinrichtungen
Produkt	071201	Psychosoziale Dienste

[illegible]

Jahresabschluss 2024

Teilergebnisrechnung Produkt 052201 Feststellung der Schwerbehinderteneigenschaft

Kreis Steinfurt

Produktbereich	05	Soziale Leistungen
Produktgruppe	0522	Leistungen an Schwerbehinderte nach dem SGB IX
Produkt	052201	Feststellung der Schwerbehinderteneigenschaft

Nr.	Bezeichnung	Ergebnis 2023	Ansatz 2024	Ergebnis 2024	Abweichung/Ansatz Ergebnis
01	Steuern und ähnliche Abgaben	0,00	0,00	0,00	0,00
02	+ Zuwendungen u. allgemeine Umlagen	1.092.618,13	980.000,00	1.271.472,84	-291.472,84
03	+ Sonstige Transfererträge	0,00	0,00	0,00	0,00
04	+ Öff-rechtl. Leistungsentgelte	0,00	0,00	0,00	0,00
05	+ Privatrechtliche Leistungsentgelte	0,00	0,00	0,00	0,00
06	+ Kostenerstattungen, Kostenumlagen	951.404,02	1.000.000,00	1.217.469,00	-217.469,00
07	+ Sonstige ordentliche Erträge	1.887,85	500,00	500,00	0,00
08	+ Aktivierte Eigenleistung	0,00	0,00	0,00	0,00
09	+/-Bestandsveränderungen	0,00	0,00	0,00	0,00
10	= Ordentliche Erträge	2.045.910,00	1.980.500,00	2.489.441,84	-508.941,84
11	- Personalaufwendungen	-1.004.381,24	-1.124.901,00	-1.109.710,45	-15.190,55
12	- Versorgungsaufwendungen	0,00	0,00	0,00	0,00
13	- Aufw. für Sach- und Dienstleistungen	-572.657,54	-611.000,00	-602.002,81	-8.997,19
14	- Bilanzielle Abschreibungen	0,00	0,00	0,00	0,00
15	- Transferaufwendungen	0,00	0,00	0,00	0,00
16	- Sonstige ordentliche Aufwendungen	-503.939,63	-500.500,00	-554.256,00	53.756,00
17	= Ordentliche Aufwendungen	-2.080.978,41	-2.236.401,00	-2.265.969,26	29.568,26
18	= Ordentliches Ergebnis (Zeilen 10 und 17)	-35.068,41	-255.901,00	223.472,58	-479.373,58
19	+ Finanzerträge	0,00	0,00	0,00	0,00
20	- Zinsen,sonst. Finanzaufwendungen	0,00	0,00	0,00	0,00
21	= Finanzergebnis (Zeilen 19 und 20)	0,00	0,00	0,00	0,00
22	= Ergebnis der lfd. Verwaltungstätigkeit	-35.068,41	-255.901,00	223.472,58	-479.373,58
23	+ Außerordentliche Erträge	0,00	0,00	0,00	0,00
24	- Außerordentliche Aufwendungen	0,00	0,00	0,00	0,00
25	= Außerordentliches Ergebnis (Zeilen 23 und 24)	0,00	0,00	0,00	0,00
26_T	= Jahresergebnis vor interner Leistungsbezieh.	-35.068,41	-255.901,00	223.472,58	-479.373,58
32_T	+ Erträge aus internen Leistungsbez.	0,00	0,00	0,00	0,00
33_T	- Aufwendungen aus internen Leistungsbez.	-159.341,80	-245.746,00	-242.338,98	-3.407,02
34_T	= Ergebnis nach ILV (Zeilen 26, 27, 28)	-194.410,21	-501.647,00	-18.866,40	-482.780,60

Jahresabschluss 2024

Teilergebnisrechnung Produkt 066101 Förderung von Kindern in Tagesbetreuung

Kreis Steinfurt

Produktbereich	06	Kinder-, Jugend- und Familienhilfe
Produktgruppe	0661	Förderung von Kindern in Tageseinrichtungen und -pflege
Produkt	066101	Förderung von Kindern in Tagesbetreuung

Nr.	Bezeichnung	Ergebnis 2023	Ansatz 2024	Ergebnis 2024	Abweichung/Ansatz Ergebnis
01	Steuern und ähnliche Abgaben	0,00	0,00	0,00	0,00
02	+ Zuwendungen u. allgemeine Umlagen	88.990.923,43	87.940.000,00	109.213.331,96	-21.273.331,96
03	+ Sonstige Transfererträge	10.790.496,41	11.670.000,00	11.876.279,03	-206.279,03
04	+ Öff-rechtl. Leistungsentgelte	0,00	0,00	0,00	0,00
05	+ Privatrechtliche Leistungsentgelte	0,00	0,00	2.400,00	-2.400,00
06	+ Kostenerstattungen, Kostenumlagen	177.552,46	122.000,00	147.294,54	-25.294,54
07	+ Sonstige ordentliche Erträge	864.807,34	0,00	412.701,88	-412.701,88
08	+ Aktivierte Eigenleistung	0,00	0,00	0,00	0,00
09	+/-Bestandsveränderungen	0,00	0,00	0,00	0,00
10	= Ordentliche Erträge	100.823.779,64	99.732.000,00	121.652.007,41	-21.920.007,41
11	- Personalaufwendungen	-1.245.165,35	-1.488.182,00	-1.366.650,95	-121.531,05
12	- Versorgungsaufwendungen	0,00	0,00	0,00	0,00
13	- Aufw. für Sach- und Dienstleistungen	-15.942,46	-8.000,00	-13.526,15	5.526,15
14	- Bilanzielle Abschreibungen	0,00	0,00	0,00	0,00
15	- Transferaufwendungen	-152.337.284,69	-158.964.493,00	-167.732.186,02	8.767.693,02
16	- Sonstige ordentliche Aufwendungen	-1.060.793,69	-137.150,00	-13.415.960,73	13.278.810,73
17	= Ordentliche Aufwendungen	-154.659.186,19	-160.597.825,00	-182.528.323,85	21.930.498,85
18	= Ordentliches Ergebnis (Zeilen 10 und 17)	-53.835.406,55	-60.865.825,00	-60.876.316,44	10.491,44
19	+ Finanzerträge	0,00	500,00	14.462,07	-13.962,07
20	- Zinsen,sonst. Finanzaufwendungen	0,00	-500,00	-14.021,41	13.521,41
21	= Finanzergebnis (Zeilen 19 und 20)	0,00	0,00	440,66	-440,66
22	= Ergebnis der lfd. Verwaltungstätigkeit	-53.835.406,55	-60.865.825,00	-60.875.875,78	10.050,78
23	+ Außerordentliche Erträge	430.432,00	0,00	0,00	0,00
24	- Außerordentliche Aufwendungen	0,00	0,00	0,00	0,00
25	= Außerordentliches Ergebnis (Zeilen 23 und 24)	430.432,00	0,00	0,00	0,00
26_T	= Jahresergebnis vor interner Leistungsbezieh.	-53.404.974,55	-60.865.825,00	-60.875.875,78	10.050,78
32_T	+ Erträge aus internen Leistungsbez.	0,00	0,00	0,00	0,00
33_T	- Aufwendungen aus internen Leistungsbez.	-543.654,96	-897.022,00	-869.666,37	-27.355,63
34_T	= Ergebnis nach ILV (Zeilen 26, 27, 28)	-53.948.629,51	-61.762.847,00	-61.745.542,15	-17.304,85

Jahresabschluss 2024**Teilfinanzrechnung Produkt 066101 Förderung von Kindern in Tagesbetreuung**

Kreis Steinfurt

Produktbereich	06	Kinder-, Jugend- und Familienhilfe
Produktgruppe	0661	Förderung von Kindern in Tageseinrichtungen und -pflege
Produkt	066101	Förderung von Kindern in Tagesbetreuung

Nr.	Bezeichnung	Ergebnis 2023	Ansatz 2024	Ermächtigungs- übertragungen aus VJ	Fortgeschr. Ansatz	Ergebnis 2024	Abweichung Fortgeschr. Ans./Erg.	Ermächtigungs- übertr. in das Folgejahr
18	+ Einz. aus Zuwend. f. Invest.maßnahmen	0,00	0,00	0,00	0,00	0,00	0,00	0,00
19	+ Einz. aus der Veräußerung von Sachanlagen	0,00	0,00	0,00	0,00	0,00	0,00	0,00
20	+ Einz. aus d. Veräußerung v. Finanzanlagen	0,00	0,00	0,00	0,00	0,00	0,00	0,00
21	+ Einz. aus Beiträgen u.ä. Entgelten	0,00	0,00	0,00	0,00	0,00	0,00	0,00
22	+ Sonstige Investitionseinzahlungen	0,00	0,00	0,00	0,00	0,00	0,00	0,00
23	= Einzahlungen aus Investitionstätigkeit	0,00	0,00	0,00	0,00	0,00	0,00	0,00
24	- Ausz. für Erwerb v. Grundst. u. Gebäuden	0,00	0,00	0,00	0,00	0,00	0,00	0,00
25	- Ausz. für Baumaßnahmen	0,00	0,00	0,00	0,00	0,00	0,00	0,00
26	- Ausz. f.d. Erwerb v. bewegl. Anlageverm.	0,00	0,00	0,00	0,00	0,00	0,00	0,00
27	- Ausz. f.d. Erwerb v. Finanzanlagen	0,00	0,00	0,00	0,00	0,00	0,00	0,00
28	- Ausz. v. aktivierbaren Zuwendungen	0,00	-2.500.000,00	0,00	-2.500.000,00	0,00	-2.500.000,00	-106.000,00
29	- Sonstige Investitionsauszahlungen	0,00	0,00	0,00	0,00	0,00	0,00	0,00
30	= Auszahlungen aus Investitionstätigkeit	0,00	-2.500.000,00	0,00	-2.500.000,00	0,00	-2.500.000,00	-106.000,00
31	= Saldo aus Investitionstätigkeit (23 u. 30)	0,00	-2.500.000,00	0,00	-2.500.000,00	0,00	-2.500.000,00	-106.000,00

Jahresabschluss 2024

Investitionen Produkt 066101 Förderung von Kindern in Tagesbetreuung

Kreis Steinfurt

Nr. Bezeichnung	Jahres- ergebnis 2023	Ansatz 2024	Ermächtigungs- übertr. aus VJ	Fortgeschr. Ansatz	Jahres- ergebnis 2024	Abweich. Fortgeschr. Ans./Ergeb.	Ermächtigungs- übertr. in d. Folgejahr
1. Oberhalb der festgesetzten Wertgrenze							
I.51.00008 Investitionskostenzuschuss Kindertageseinrichtung		-2.500.000,00		-2.500.000,00		-2.500.000,00	-106.000,00
28 - Ausz. v. aktivierbaren Zuwendungen		-2.500.000,00		-2.500.000,00		-2.500.000,00	-106.000,00
Summe		-2.500.000,00		-2.500.000,00		-2.500.000,00	-106.000,00

Jahresabschluss 2024**Teilergebnisrechnung Produkt 066201 Kinder- und Jugendarbeit/Jugendschutz/Jugendsozialarbeit**

Kreis Steinfurt

Produktbereich	06	Kinder-, Jugend- und Familienhilfe
Produktgruppe	0662	Jugendarbeit
Produkt	066201	Kinder- und Jugendarbeit/Jugendschutz/Jugendsozialarbeit

Nr.	Bezeichnung	Ergebnis 2023	Ansatz 2024	Ergebnis 2024	Abweichung/Ansatz Ergebnis
01	Steuern und ähnliche Abgaben	0,00	0,00	0,00	0,00
02	+ Zuwendungen u. allgemeine Umlagen	729.990,52	428.054,00	469.240,00	-41.186,00
03	+ Sonstige Transfererträge	0,00	0,00	0,00	0,00
04	+ Öff-rechtl. Leistungsentgelte	0,00	0,00	0,00	0,00
05	+ Privatrechtliche Leistungsentgelte	0,00	0,00	0,00	0,00
06	+ Kostenerstattungen, Kostenumlagen	18.202,30	4.100,00	1.014,02	3.085,98
07	+ Sonstige ordentliche Erträge	1.044,00	0,00	33.881,59	-33.881,59
08	+ Aktivierte Eigenleistung	0,00	0,00	0,00	0,00
09	+/- Bestandsveränderungen	0,00	0,00	0,00	0,00
10	= Ordentliche Erträge	749.236,82	432.154,00	504.135,61	-71.981,61
11	- Personalaufwendungen	-352.269,83	-278.028,00	-377.035,66	99.007,66
12	- Versorgungsaufwendungen	0,00	0,00	0,00	0,00
13	- Aufw. für Sach- und Dienstleistungen	0,00	-500,00	0,00	-500,00
14	- Bilanzielle Abschreibungen	-23,04	-23,00	-23,04	0,04
15	- Transferaufwendungen	-2.420.559,96	-2.281.271,00	-1.998.025,01	-283.245,99
16	- Sonstige ordentliche Aufwendungen	-97.240,92	-46.028,00	-45.362,89	-665,11
17	= Ordentliche Aufwendungen	-2.870.093,75	-2.605.850,00	-2.420.446,60	-185.403,40
18	= Ordentliches Ergebnis (Zeilen 10 und 17)	-2.120.856,93	-2.173.696,00	-1.916.310,99	-257.385,01
19	+ Finanzerträge	0,00	0,00	0,00	0,00
20	- Zinsen,sonst. Finanzaufwendungen	0,00	0,00	0,00	0,00
21	= Finanzergebnis (Zeilen 19 und 20)	0,00	0,00	0,00	0,00
22	= Ergebnis der lfd. Verwaltungstätigkeit	-2.120.856,93	-2.173.696,00	-1.916.310,99	-257.385,01
23	+ Außerordentliche Erträge	0,00	0,00	0,00	0,00
24	- Außerordentliche Aufwendungen	0,00	0,00	0,00	0,00
25	= Außerordentliches Ergebnis (Zeilen 23 und 24)	0,00	0,00	0,00	0,00
26_T	= Jahresergebnis vor interner Leistungsbezieh.	-2.120.856,93	-2.173.696,00	-1.916.310,99	-257.385,01
32_T	+ Erträge aus internen Leistungsbez.	0,00	0,00	0,00	0,00
33_T	- Aufwendungen aus internen Leistungsbez.	-67.385,93	-83.787,00	-72.029,95	-11.757,05
34_T	= Ergebnis nach ILV (Zeilen 26, 27, 28)	-2.188.242,86	-2.257.483,00	-1.988.340,94	-269.142,06

Jahresabschluss 2024

Teilfinanzrechnung Produkt 066201 Kinder- und Jugendarbeit/Jugendschutz/Jugendsozialarbeit

Kreis Steinfurt

Produktbereich	06	Kinder-, Jugend- und Familienhilfe
Produktgruppe	0662	Jugendarbeit
Produkt	066201	Kinder- und Jugendarbeit/Jugendschutz/Jugendsozialarbeit

Nr.	Bezeichnung	Ergebnis 2023	Ansatz 2024	Ermächtigungs- übertragungen aus VJ	Fortgeschr. Ansatz	Ergebnis 2024	Abweichung Fortgeschr. Ans./Erg.	Ermächtigungs- übertr. in das Folgejahr
18	+ Einz. aus Zuwend. f. Invest.mäßnahmen	0,00	0,00	0,00	0,00	469,69	-469,69	0,00
19	+ Einz. aus der Veräußerung von Sachanlagen	0,00	0,00	0,00	0,00	38,08	-38,08	0,00
20	+ Einz. aus d. Veräußerung v. Finanzanlagen	0,00	0,00	0,00	0,00	0,00	0,00	0,00
21	+ Einz. aus Beiträgen u.ä. Entgelten	0,00	0,00	0,00	0,00	0,00	0,00	0,00
22	+ Sonstige Investitionseinzahlung en	0,00	0,00	0,00	0,00	0,00	0,00	0,00
23	= Einzahlungen aus Investitionstätigkeit	0,00	0,00	0,00	0,00	507,77	-507,77	0,00
24	- Ausz. für Erwerb v. Grundst. u. Gebäuden	0,00	0,00	0,00	0,00	0,00	0,00	0,00
25	- Ausz. für Baumaßnahmen	0,00	0,00	0,00	0,00	0,00	0,00	0,00
26	- Ausz. f.d. Erwerb v. bewegl. Anlageverm.	0,00	0,00	0,00	0,00	0,00	0,00	0,00
27	- Ausz. f.d. Erwerb v. Finanzanlagen	0,00	0,00	0,00	0,00	0,00	0,00	0,00
28	- Ausz. v. aktivierbaren Zuwendungen	-40.386,12	-57.270,00	-14.923,00	-72.193,00	-33.389,10	-38.803,90	-41.100,00
29	- Sonstige Investitionsauszahlunge n	0,00	0,00	0,00	0,00	0,00	0,00	0,00
30	= Auszahlungen aus Investitionstätigkeit	-40.386,12	-57.270,00	-14.923,00	-72.193,00	-33.389,10	-38.803,90	-41.100,00
31	= Saldo aus Investitionstätigkeit (23 u. 30)	-40.386,12	-57.270,00	-14.923,00	-72.193,00	-32.881,33	-39.311,67	-41.100,00

Jahresabschluss 2024**Investitionen Produkt 066201 Kinder- und Jugendarbeit/Jugendschutz/Jugendsozialarbeit**

Kreis Steinfurt

Nr. Bezeichnung	Jahres- ergebnis 2023	Ansatz 2024	Ermächtigungs- übertr. aus VJ	Fortgeschr. Ansatz	Jahres- ergebnis 2024	Abweich. Fortgeschr. Ans./Ergeb.	Ermächtigungs- übertr. in d. Folgejahr
1. Oberhalb der festgesetzten Wertgrenze							
I.51.00006 CAJ Werkstatt Saerbeck	-22.579,61	-52.000,00	-14.923,00	-66.923,00	-33.389,10	-33.533,90	-41.100,00
28 - Ausz. v. aktivierbaren Zuwendungen	-22.579,61	-52.000,00	-14.923,00	-66.923,00	-33.389,10	-33.533,90	-41.100,00
Summe	-22.579,61	-52.000,00	-14.923,00	-66.923,00	-33.389,10	-33.533,90	-41.100,00
2. Unterhalb der festgesetzten Wertgrenze							
I.51.00001 Investitionszuschüsse für Jugendbildungsstätten	-17.806,51	-5.270,00		-5.270,00	507,77	-5.777,77	
18 + Einz. aus Zuwend. f. Invest.maßnahmen					469,69	-469,69	
19 + Einz. aus der Veräußerung von Sachanlagen					38,08	-38,08	
28 - Ausz. v. aktivierbaren Zuwendungen	-17.806,51	-5.270,00		-5.270,00		-5.270,00	
Summe	-17.806,51	-5.270,00		-5.270,00	507,77	-5.777,77	

Jahresabschluss 2024

Teilergebnisrechnung Produkt 066301 Beratung, Frühe Hilfen, Kinderschutz

Kreis Steinfurt

Produktbereich	06	Kinder-, Jugend- und Familienhilfe
Produktgruppe	0663	Leistungen zur Förderung junger Menschen und Familien
Produkt	066301	Beratung, Frühe Hilfen, Kinderschutz

Nr.	Bezeichnung	Ergebnis 2023	Ansatz 2024	Ergebnis 2024	Abweichung/Ansatz Ergebnis
01	Steuern und ähnliche Abgaben	0,00	0,00	0,00	0,00
02	+ Zuwendungen u. allgemeine Umlagen	259.976,00	176.784,00	249.207,00	-72.423,00
03	+ Sonstige Transfererträge	381.963,84	1.230.000,00	1.555.324,97	-325.324,97
04	+ Öff-rechtl. Leistungsentgelte	0,00	0,00	0,00	0,00
05	+ Privatrechtliche Leistungsentgelte	0,00	0,00	0,00	0,00
06	+ Kostenerstattungen, Kostenumlagen	88.403,87	0,00	26.413,29	-26.413,29
07	+ Sonstige ordentliche Erträge	27.311,97	0,00	249,33	-249,33
08	+ Aktivierte Eigenleistung	0,00	0,00	0,00	0,00
09	+/-Bestandsveränderungen	0,00	0,00	0,00	0,00
10	= Ordentliche Erträge	757.655,68	1.406.784,00	1.831.194,59	-424.410,59
11	- Personalaufwendungen	-422.957,64	-483.708,00	-485.175,29	1.467,29
12	- Versorgungsaufwendungen	0,00	0,00	0,00	0,00
13	- Aufw. für Sach- und Dienstleistungen	-993,36	-2.000,00	-15.057,65	13.057,65
14	- Bilanzielle Abschreibungen	0,00	0,00	0,00	0,00
15	- Transferaufwendungen	-5.859.771,03	-4.762.000,00	-5.595.097,71	833.097,71
16	- Sonstige ordentliche Aufwendungen	-61.505,58	-13.070,00	-88.958,96	75.888,96
17	= Ordentliche Aufwendungen	-6.345.227,61	-5.260.778,00	-6.184.289,61	923.511,61
18	= Ordentliches Ergebnis (Zeilen 10 und 17)	-5.587.571,93	-3.853.994,00	-4.353.095,02	499.101,02
19	+ Finanzerträge	0,00	0,00	0,00	0,00
20	- Zinsen,sonst. Finanzaufwendungen	0,00	0,00	0,00	0,00
21	= Finanzergebnis (Zeilen 19 und 20)	0,00	0,00	0,00	0,00
22	= Ergebnis der lfd. Verwaltungstätigkeit	-5.587.571,93	-3.853.994,00	-4.353.095,02	499.101,02
23	+ Außerordentliche Erträge	0,00	0,00	0,00	0,00
24	- Außerordentliche Aufwendungen	0,00	0,00	0,00	0,00
25	= Außerordentliches Ergebnis (Zeilen 23 und 24)	0,00	0,00	0,00	0,00
26_T	= Jahresergebnis vor interner Leistungsbezieh.	-5.587.571,93	-3.853.994,00	-4.353.095,02	499.101,02
32_T	+ Erträge aus internen Leistungsbez.	26.444,79	0,00	0,00	0,00
33_T	- Aufwendungen aus internen Leistungsbez.	-69.776,15	-84.057,00	-78.702,24	-5.354,76
34_T	= Ergebnis nach ILV (Zeilen 26, 27, 28)	-5.630.903,29	-3.938.051,00	-4.431.797,26	493.746,26

Teilfinanzrechnung Produkt 066301 Beratung, Frühe Hilfen, Kinderschutz

Produktbereich	06	Kinder-, Jugend- und Familienhilfe
Produktgruppe	0663	Leistungen zur Förderung junger Menschen und Familien
Produkt	066301	Beratung, Frühe Hilfen, Kinderschutz

[illegible]

Jahresabschluss 2024

Teilergebnisrechnung Produkt 066302 Jugendhilfe im Strafverfahren

Kreis Steinfurt

Produktbereich	06	Kinder-, Jugend- und Familienhilfe
Produktgruppe	0663	Leistungen zur Förderung junger Menschen und Familien
Produkt	066302	Jugendhilfe im Strafverfahren

Nr.	Bezeichnung	Ergebnis 2023	Ansatz 2024	Ergebnis 2024	Abweichung/Ansatz Ergebnis
01	Steuern und ähnliche Abgaben	0,00	0,00	0,00	0,00
02	+ Zuwendungen u. allgemeine Umlagen	0,00	0,00	0,00	0,00
03	+ Sonstige Transfererträge	0,00	0,00	0,00	0,00
04	+ Öff-rechtl. Leistungsentgelte	0,00	0,00	0,00	0,00
05	+ Privatrechtliche Leistungsentgelte	0,00	0,00	0,00	0,00
06	+ Kostenerstattungen, Kostenumlagen	0,00	0,00	0,00	0,00
07	+ Sonstige ordentliche Erträge	0,00	0,00	0,00	0,00
08	+ Aktivierte Eigenleistung	0,00	0,00	0,00	0,00
09	+/-Bestandsveränderungen	0,00	0,00	0,00	0,00
10	= Ordentliche Erträge	0,00	0,00	0,00	0,00
11	- Personalaufwendungen	-558.185,59	-569.619,00	-613.503,01	43.884,01
12	- Versorgungsaufwendungen	0,00	0,00	0,00	0,00
13	- Aufw. für Sach- und Dienstleistungen	0,00	-500,00	0,00	-500,00
14	- Bilanzielle Abschreibungen	0,00	0,00	0,00	0,00
15	- Transferaufwendungen	0,00	0,00	0,00	0,00
16	- Sonstige ordentliche Aufwendungen	-9.321,95	-14.095,00	-6.775,65	-7.319,35
17	= Ordentliche Aufwendungen	-567.507,54	-584.214,00	-620.278,66	36.064,66
18	= Ordentliches Ergebnis (Zeilen 10 und 17)	-567.507,54	-584.214,00	-620.278,66	36.064,66
19	+ Finanzerträge	0,00	0,00	0,00	0,00
20	- Zinsen,sonst. Finanzaufwendungen	0,00	0,00	0,00	0,00
21	= Finanzergebnis (Zeilen 19 und 20)	0,00	0,00	0,00	0,00
22	= Ergebnis der lfd. Verwaltungstätigkeit	-567.507,54	-584.214,00	-620.278,66	36.064,66
23	+ Außerordentliche Erträge	0,00	0,00	0,00	0,00
24	- Außerordentliche Aufwendungen	0,00	0,00	0,00	0,00
25	= Außerordentliches Ergebnis (Zeilen 23 und 24)	0,00	0,00	0,00	0,00
26_T	= Jahresergebnis vor interner Leistungsbezieh.	-567.507,54	-584.214,00	-620.278,66	36.064,66
32_T	+ Erträge aus internen Leistungsbez.	0,00	0,00	0,00	0,00
33_T	- Aufwendungen aus internen Leistungsbez.	-79.595,58	-104.982,00	-83.661,84	-21.320,16
34_T	= Ergebnis nach ILV (Zeilen 26, 27, 28)	-647.103,12	-689.196,00	-703.940,50	14.744,50

Jahresabschluss 2024

Teilergebnisrechnung Produkt 066303 Adoption und Pflegekinderdienst

Kreis Steinfurt

Produktbereich	06	Kinder-, Jugend- und Familienhilfe
Produktgruppe	0663	Leistungen zur Förderung junger Menschen und Familien
Produkt	066303	Adoption und Pflegekinderdienst

Nr.	Bezeichnung	Ergebnis 2023	Ansatz 2024	Ergebnis 2024	Abweichung/Ansatz Ergebnis
01	Steuern und ähnliche Abgaben	0,00	0,00	0,00	0,00
02	+ Zuwendungen u. allgemeine Umlagen	0,00	0,00	0,00	0,00
03	+ Sonstige Transfererträge	4.370.499,64	4.200.000,00	9.473.089,90	-5.273.089,90
04	+ Öff-rechtl. Leistungsentgelte	0,00	2.000,00	0,00	2.000,00
05	+ Privatrechtliche Leistungsentgelte	0,00	1.000,00	25.000,00	-24.000,00
06	+ Kostenerstattungen, Kostenumlagen	47.294,41	130.000,00	105.856,42	24.143,58
07	+ Sonstige ordentliche Erträge	0,00	0,00	0,00	0,00
08	+ Aktivierte Eigenleistung	0,00	0,00	0,00	0,00
09	+/-Bestandsveränderungen	0,00	0,00	0,00	0,00
10	= Ordentliche Erträge	4.417.794,05	4.333.000,00	9.603.946,32	-5.270.946,32
11	- Personalaufwendungen	-726.347,40	-963.412,00	-928.461,68	-34.950,32
12	- Versorgungsaufwendungen	0,00	0,00	0,00	0,00
13	- Aufw. für Sach- und Dienstleistungen	-111.248,34	-118.500,00	-121.136,00	2.636,00
14	- Bilanzielle Abschreibungen	0,00	0,00	0,00	0,00
15	- Transferaufwendungen	-10.525.818,74	-11.294.400,00	-11.752.619,34	458.219,34
16	- Sonstige ordentliche Aufwendungen	-118.976,83	-41.470,00	-125.757,77	84.287,77
17	= Ordentliche Aufwendungen	-11.482.391,31	-12.417.782,00	-12.927.974,79	510.192,79
18	= Ordentliches Ergebnis (Zeilen 10 und 17)	-7.064.597,26	-8.084.782,00	-3.324.028,47	-4.760.753,53
19	+ Finanzerträge	0,00	0,00	0,00	0,00
20	- Zinsen,sonst. Finanzaufwendungen	0,00	0,00	0,00	0,00
21	= Finanzergebnis (Zeilen 19 und 20)	0,00	0,00	0,00	0,00
22	= Ergebnis der lfd. Verwaltungstätigkeit	-7.064.597,26	-8.084.782,00	-3.324.028,47	-4.760.753,53
23	+ Außerordentliche Erträge	0,00	0,00	0,00	0,00
24	- Außerordentliche Aufwendungen	0,00	0,00	0,00	0,00
25	= Außerordentliches Ergebnis (Zeilen 23 und 24)	0,00	0,00	0,00	0,00
26_T	= Jahresergebnis vor interner Leistungsbezieh.	-7.064.597,26	-8.084.782,00	-3.324.028,47	-4.760.753,53
32_T	+ Erträge aus internen Leistungsbez.	0,00	0,00	0,00	0,00
33_T	- Aufwendungen aus internen Leistungsbez.	-154.193,30	-190.777,00	-193.358,90	2.581,90
34_T	= Ergebnis nach ILV (Zeilen 26, 27, 28)	-7.218.790,56	-8.275.559,00	-3.517.387,37	-4.758.171,63

Teilfinanzrechnung Produkt 066303 Adoption und Pflegekinderdienst

Produktbereich	06	Kinder-, Jugend- und Familienhilfe
Produktgruppe	0663	Leistungen zur Förderung junger Menschen und Familien
Produkt	066303	Adoption und Pflegekinderdienst

[illegible]

Jahresabschluss 2024

Teilergebnisrechnung Produkt 066304 Stationäre Leistungen der Jugendhilfe

Kreis Steinfurt

Produktbereich	06	Kinder-, Jugend- und Familienhilfe
Produktgruppe	0663	Leistungen zur Förderung junger Menschen und Familien
Produkt	066304	Stationäre Leistungen der Jugendhilfe

Nr.	Bezeichnung	Ergebnis 2023	Ansatz 2024	Ergebnis 2024	Abweichung/Ansatz Ergebnis
01	Steuern und ähnliche Abgaben	0,00	0,00	0,00	0,00
02	+ Zuwendungen u. allgemeine Umlagen	434.543,00	435.526,00	435.526,00	0,00
03	+ Sonstige Transfererträge	4.796.919,04	4.950.000,00	9.324.566,74	-4.374.566,74
04	+ Öff-rechtl. Leistungsentgelte	0,00	0,00	0,00	0,00
05	+ Privatrechtliche Leistungsentgelte	0,00	0,00	0,00	0,00
06	+ Kostenerstattungen, Kostenumlagen	359.531,83	250.000,00	521.096,27	-271.096,27
07	+ Sonstige ordentliche Erträge	28,90	1.000,00	339,25	660,75
08	+ Aktivierte Eigenleistung	0,00	0,00	0,00	0,00
09	+/- Bestandsveränderungen	0,00	0,00	0,00	0,00
10	= Ordentliche Erträge	5.591.022,77	5.636.526,00	10.281.528,26	-4.645.002,26
11	- Personalaufwendungen	-1.576.634,52	-1.790.409,00	-2.012.158,46	221.749,46
12	- Versorgungsaufwendungen	0,00	0,00	0,00	0,00
13	- Aufw. für Sach- und Dienstleistungen	-1.687,00	-11.500,00	-568,88	-10.931,12
14	- Bilanzielle Abschreibungen	0,00	0,00	0,00	0,00
15	- Transferaufwendungen	-27.070.036,41	-29.826.508,00	-31.889.403,58	2.062.895,58
16	- Sonstige ordentliche Aufwendungen	-222.165,09	-126.000,00	-255.816,36	129.816,36
17	= Ordentliche Aufwendungen	-28.870.523,02	-31.754.417,00	-34.157.947,28	2.403.530,28
18	= Ordentliches Ergebnis (Zeilen 10 und 17)	-23.279.500,25	-26.117.891,00	-23.876.419,02	-2.241.471,98
19	+ Finanzerträge	0,00	0,00	0,00	0,00
20	- Zinsen,sonst. Finanzaufwendungen	0,00	0,00	0,00	0,00
21	= Finanzergebnis (Zeilen 19 und 20)	0,00	0,00	0,00	0,00
22	= Ergebnis der lfd. Verwaltungstätigkeit	-23.279.500,25	-26.117.891,00	-23.876.419,02	-2.241.471,98
23	+ Außerordentliche Erträge	0,00	0,00	0,00	0,00
24	- Außerordentliche Aufwendungen	0,00	0,00	0,00	0,00
25	= Außerordentliches Ergebnis (Zeilen 23 und 24)	0,00	0,00	0,00	0,00
26_T	= Jahresergebnis vor interner Leistungsbezieh.	-23.279.500,25	-26.117.891,00	-23.876.419,02	-2.241.471,98
32_T	+ Erträge aus internen Leistungsbez.	0,00	0,00	0,00	0,00
33_T	- Aufwendungen aus internen Leistungsbez.	-335.438,49	-359.286,00	-415.719,98	56.433,98
34_T	= Ergebnis nach ILV (Zeilen 26, 27, 28)	-23.614.938,74	-26.477.177,00	-24.292.139,00	-2.185.038,00

Teilfinanzrechnung Produkt 066304 Stationäre Leistungen der Jugendhilfe

Produktbereich	06	Kinder-, Jugend- und Familienhilfe
Produktgruppe	0663	Leistungen zur Förderung junger Menschen und Familien
Produkt	066304	Stationäre Leistungen der Jugendhilfe

[illegible]

Jahresabschluss 2024

Teilergebnisrechnung Produkt 066305 Ambulante Hilfen zur Erziehung, Eingl.hilfe, Betreuung/Vers. in Notsituationen

Kreis Steinfurt

Produktbereich	06	Kinder-, Jugend- und Familienhilfe
Produktgruppe	0663	Leistungen zur Förderung junger Menschen und Familien
Produkt	066305	Ambulante Hilfen zur Erziehung, Eingl.hilfe, Betreuung/Vers. in Notsituationen

Nr.	Bezeichnung	Ergebnis 2023	Ansatz 2024	Ergebnis 2024	Abweichung/Ansatz Ergebnis
01	Steuern und ähnliche Abgaben	0,00	0,00	0,00	0,00
02	+ Zuwendungen u. allgemeine Umlagen	434.543,00	435.526,00	435.526,00	0,00
03	+ Sonstige Transfererträge	413.144,07	230.000,00	496.976,61	-266.976,61
04	+ Öff-rechtl. Leistungsentgelte	0,00	0,00	0,00	0,00
05	+ Privatrechtliche Leistungsentgelte	0,00	0,00	0,00	0,00
06	+ Kostenerstattungen, Kostenumlagen	149.158,01	90.000,00	172.217,79	-82.217,79
07	+ Sonstige ordentliche Erträge	0,00	0,00	0,00	0,00
08	+ Aktivierte Eigenleistung	0,00	0,00	0,00	0,00
09	+/- Bestandsveränderungen	0,00	0,00	0,00	0,00
10	= Ordentliche Erträge	996.845,08	755.526,00	1.104.720,40	-349.194,40
11	- Personalaufwendungen	-1.527.321,79	-1.745.437,00	-1.874.860,93	129.423,93
12	- Versorgungsaufwendungen	0,00	0,00	0,00	0,00
13	- Aufw. für Sach- und Dienstleistungen	0,00	-10.000,00	0,00	-10.000,00
14	- Bilanzielle Abschreibungen	0,00	0,00	0,00	0,00
15	- Transferaufwendungen	-6.054.283,90	-6.043.000,00	-7.467.959,72	1.424.959,72
16	- Sonstige ordentliche Aufwendungen	-65.798,54	-134.270,00	-97.630,41	-36.639,59
17	= Ordentliche Aufwendungen	-7.647.404,23	-7.932.707,00	-9.440.451,06	1.507.744,06
18	= Ordentliches Ergebnis (Zeilen 10 und 17)	-6.650.559,15	-7.177.181,00	-8.335.730,66	1.158.549,66
19	+ Finanzerträge	0,00	0,00	0,00	0,00
20	- Zinsen,sonst. Finanzaufwendungen	0,00	0,00	0,00	0,00
21	= Finanzergebnis (Zeilen 19 und 20)	0,00	0,00	0,00	0,00
22	= Ergebnis der lfd. Verwaltungstätigkeit	-6.650.559,15	-7.177.181,00	-8.335.730,66	1.158.549,66
23	+ Außerordentliche Erträge	0,00	0,00	0,00	0,00
24	- Außerordentliche Aufwendungen	0,00	0,00	0,00	0,00
25	= Außerordentliches Ergebnis (Zeilen 23 und 24)	0,00	0,00	0,00	0,00
26_T	= Jahresergebnis vor interner Leistungsbezieh.	-6.650.559,15	-7.177.181,00	-8.335.730,66	1.158.549,66
32_T	+ Erträge aus internen Leistungsbez.	0,00	0,00	0,00	0,00
33_T	- Aufwendungen aus internen Leistungsbez.	-282.500,21	-297.519,00	-356.185,30	58.666,30
34_T	= Ergebnis nach ILV (Zeilen 26, 27, 28)	-6.933.059,36	-7.474.700,00	-8.691.915,96	1.217.215,96

Jahresabschluss 2024

Teilergebnisrechnung Produkt 066306 Vormundschaften/Pflegschaften, Beistandschaften, Beurkundungen

Kreis Steinfurt

Produktbereich	06	Kinder-, Jugend- und Familienhilfe
Produktgruppe	0663	Leistungen zur Förderung junger Menschen und Familien
Produkt	066306	Vormundschaften/Pflegschaften, Beistandschaften, Beurkundungen

Nr.	Bezeichnung	Ergebnis 2023	Ansatz 2024	Ergebnis 2024	Abweichung/Ansatz Ergebnis
01	Steuern und ähnliche Abgaben	0,00	0,00	0,00	0,00
02	+ Zuwendungen u. allgemeine Umlagen	0,00	0,00	0,00	0,00
03	+ Sonstige Transfererträge	0,00	0,00	0,00	0,00
04	+ Öff-rechtl. Leistungsentgelte	0,00	0,00	0,00	0,00
05	+ Privatrechtliche Leistungsentgelte	0,00	0,00	0,00	0,00
06	+ Kostenerstattungen, Kostenumlagen	0,00	70.900,00	77.565,00	-6.665,00
07	+ Sonstige ordentliche Erträge	0,00	0,00	0,00	0,00
08	+ Aktivierte Eigenleistung	0,00	0,00	0,00	0,00
09	+/- Bestandsveränderungen	0,00	0,00	0,00	0,00
10	= Ordentliche Erträge	0,00	70.900,00	77.565,00	-6.665,00
11	- Personalaufwendungen	-1.035.162,66	-1.143.481,00	-1.094.549,58	-48.931,42
12	- Versorgungsaufwendungen	0,00	0,00	0,00	0,00
13	- Aufw. für Sach- und Dienstleistungen	-721,46	-2.000,00	-1.439,89	-560,11
14	- Bilanzielle Abschreibungen	0,00	0,00	0,00	0,00
15	- Transferaufwendungen	-141.762,00	-220.000,00	-264.042,60	44.042,60
16	- Sonstige ordentliche Aufwendungen	-40.934,56	-49.200,00	-51.214,94	2.014,94
17	= Ordentliche Aufwendungen	-1.218.580,68	-1.414.681,00	-1.411.247,01	-3.433,99
18	= Ordentliches Ergebnis (Zeilen 10 und 17)	-1.218.580,68	-1.343.781,00	-1.333.682,01	-10.098,99
19	+ Finanzerträge	0,00	0,00	0,00	0,00
20	- Zinsen,sonst. Finanzaufwendungen	0,00	0,00	0,00	0,00
21	= Finanzergebnis (Zeilen 19 und 20)	0,00	0,00	0,00	0,00
22	= Ergebnis der lfd. Verwaltungstätigkeit	-1.218.580,68	-1.343.781,00	-1.333.682,01	-10.098,99
23	+ Außerordentliche Erträge	0,00	0,00	0,00	0,00
24	- Außerordentliche Aufwendungen	0,00	0,00	0,00	0,00
25	= Außerordentliches Ergebnis (Zeilen 23 und 24)	0,00	0,00	0,00	0,00
26_T	= Jahresergebnis vor interner Leistungsbezieh.	-1.218.580,68	-1.343.781,00	-1.333.682,01	-10.098,99
32_T	+ Erträge aus internen Leistungsbez.	0,00	0,00	0,00	0,00
33_T	- Aufwendungen aus internen Leistungsbez.	-379.344,56	-635.970,00	-669.538,08	33.568,08
34_T	= Ergebnis nach ILV (Zeilen 26, 27, 28)	-1.597.925,24	-1.979.751,00	-2.003.220,09	23.469,09

Teilfinanzrechnung Produkt 066306 Vormundschaften/Pflegschaften, Beistandschaften, Beurkundungen

Produktbereich	06	Kinder-, Jugend- und Familienhilfe
Produktgruppe	0663	Leistungen zur Förderung junger Menschen und Familien
Produkt	066306	Vormundschaften/Pflegschaften, Beistandschaften, Beurkundungen

[illegible]

Jahresabschluss 2024

Teilergebnisrechnung Produkt 054101 Unterhaltsvorschuss

Kreis Steinfurt

Produktbereich	05	Soziale Leistungen
Produktgruppe	0541	Unterhaltsvorschussleistungen
Produkt	054101	Unterhaltsvorschuss

Nr.	Bezeichnung	Ergebnis 2023	Ansatz 2024	Ergebnis 2024	Abweichung/Ansatz Ergebnis
01	Steuern und ähnliche Abgaben	0,00	0,00	0,00	0,00
02	+ Zuwendungen u. allgemeine Umlagen	0,00	0,00	0,00	0,00
03	+ Sonstige Transfererträge	2.523.260,42	2.900.000,00	2.258.052,79	641.947,21
04	+ Öff-rechtl. Leistungsentgelte	0,00	0,00	0,00	0,00
05	+ Privatrechtliche Leistungsentgelte	0,00	0,00	0,00	0,00
06	+ Kostenerstattungen, Kostenumlagen	5.301.345,44	5.670.000,00	6.306.226,15	-636.226,15
07	+ Sonstige ordentliche Erträge	0,00	0,00	421.406,25	-421.406,25
08	+ Aktivierte Eigenleistung	0,00	0,00	0,00	0,00
09	+/- Bestandsveränderungen	0,00	0,00	0,00	0,00
10	= Ordentliche Erträge	7.824.605,86	8.570.000,00	8.985.685,19	-415.685,19
11	- Personalaufwendungen	-533.507,48	-648.017,00	-525.765,15	-122.251,85
12	- Versorgungsaufwendungen	0,00	0,00	0,00	0,00
13	- Aufw. für Sach- und Dienstleistungen	0,00	-500,00	-18,00	-482,00
14	- Bilanzielle Abschreibungen	0,00	0,00	0,00	0,00
15	- Transferaufwendungen	-8.427.929,92	-8.950.000,00	-9.763.933,37	813.933,37
16	- Sonstige ordentliche Aufwendungen	-773.280,73	-1.205.295,00	-1.145.129,56	-60.165,44
17	= Ordentliche Aufwendungen	-9.734.718,13	-10.803.812,00	-11.434.846,08	631.034,08
18	= Ordentliches Ergebnis (Zeilen 10 und 17)	-1.910.112,27	-2.233.812,00	-2.449.160,89	215.348,89
19	+ Finanzerträge	0,00	0,00	0,00	0,00
20	- Zinsen,sonst. Finanzaufwendungen	0,00	0,00	0,00	0,00
21	= Finanzergebnis (Zeilen 19 und 20)	0,00	0,00	0,00	0,00
22	= Ergebnis der lfd. Verwaltungstätigkeit	-1.910.112,27	-2.233.812,00	-2.449.160,89	215.348,89
23	+ Außerordentliche Erträge	0,00	0,00	0,00	0,00
24	- Außerordentliche Aufwendungen	0,00	0,00	0,00	0,00
25	= Außerordentliches Ergebnis (Zeilen 23 und 24)	0,00	0,00	0,00	0,00
26_T	= Jahresergebnis vor interner Leistungsbezieh.	-1.910.112,27	-2.233.812,00	-2.449.160,89	215.348,89
32_T	+ Erträge aus internen Leistungsbez.	0,00	0,00	0,00	0,00
33_T	- Aufwendungen aus internen Leistungsbez.	-178.085,93	-330.736,00	-218.638,55	-112.097,45
34_T	= Ergebnis nach ILV (Zeilen 26, 27, 28)	-2.088.198,20	-2.564.548,00	-2.667.799,44	103.251,44

Jahresabschluss 2024

Teilergebnisrechnung Produkt 066801 Elterngeld

Kreis Steinfurt

Produktbereich	06	Kinder-, Jugend- und Familienhilfe
Produktgruppe	0668	Leistungen nach dem Bundeselterngeld- und Elternzeitgesetz
Produkt	066801	Elterngeld

Nr.	Bezeichnung	Ergebnis 2023	Ansatz 2024	Ergebnis 2024	Abweichung/Ansatz Ergebnis
01	Steuern und ähnliche Abgaben	0,00	0,00	0,00	0,00
02	+ Zuwendungen u. allgemeine Umlagen	559.731,24	508.033,00	570.138,16	-62.105,16
03	+ Sonstige Transfererträge	0,00	0,00	0,00	0,00
04	+ Öff-rechtl. Leistungsentgelte	0,00	0,00	0,00	0,00
05	+ Privatrechtliche Leistungsentgelte	0,00	0,00	0,00	0,00
06	+ Kostenerstattungen, Kostenumlagen	0,00	0,00	0,00	0,00
07	+ Sonstige ordentliche Erträge	2.671,88	500,00	0,00	500,00
08	+ Aktivierte Eigenleistung	0,00	0,00	0,00	0,00
09	+/-Bestandsveränderungen	0,00	0,00	0,00	0,00
10	= Ordentliche Erträge	562.403,12	508.533,00	570.138,16	-61.605,16
11	- Personalaufwendungen	-444.835,86	-565.364,00	-489.284,16	-76.079,84
12	- Versorgungsaufwendungen	0,00	0,00	0,00	0,00
13	- Aufw. für Sach- und Dienstleistungen	-116,07	-500,00	0,00	-500,00
14	- Bilanzielle Abschreibungen	0,00	0,00	0,00	0,00
15	- Transferaufwendungen	0,00	0,00	0,00	0,00
16	- Sonstige ordentliche Aufwendungen	-20.758,64	-8.450,00	-722,17	-7.727,83
17	= Ordentliche Aufwendungen	-465.710,57	-574.314,00	-490.006,33	-84.307,67
18	= Ordentliches Ergebnis (Zeilen 10 und 17)	96.692,55	-65.781,00	80.131,83	-145.912,83
19	+ Finanzerträge	0,00	0,00	0,00	0,00
20	- Zinsen,sonst. Finanzaufwendungen	0,00	0,00	0,00	0,00
21	= Finanzergebnis (Zeilen 19 und 20)	0,00	0,00	0,00	0,00
22	= Ergebnis der lfd. Verwaltungstätigkeit	96.692,55	-65.781,00	80.131,83	-145.912,83
23	+ Außerordentliche Erträge	0,00	0,00	0,00	0,00
24	- Außerordentliche Aufwendungen	0,00	0,00	0,00	0,00
25	= Außerordentliches Ergebnis (Zeilen 23 und 24)	0,00	0,00	0,00	0,00
26_T	= Jahresergebnis vor interner Leistungsbezieh.	96.692,55	-65.781,00	80.131,83	-145.912,83
32_T	+ Erträge aus internen Leistungsbez.	0,00	0,00	0,00	0,00
33_T	- Aufwendungen aus internen Leistungsbez.	-89.876,60	-131.343,00	-88.600,90	-42.742,10
34_T	= Ergebnis nach ILV (Zeilen 26, 27, 28)	6.815,95	-197.124,00	-8.469,07	-188.654,93

Jahresabschluss 2024

Teilergebnisrechnung Produkt 051201 Arbeitsförderung kommunal

Kreis Steinfurt

Produktbereich	05	Soziale Leistungen
Produktgruppe	0512	Grundsicherungsleistungen nach dem Zweiten Buch SGB
Produkt	051201	Arbeitsförderung kommunal

Nr.	Bezeichnung	Ergebnis 2023	Ansatz 2024	Ergebnis 2024	Abweichung/Ansatz Ergebnis
01	Steuern und ähnliche Abgaben	5.479.593,60	6.340.000,00	6.296.819,28	43.180,72
02	+ Zuwendungen u. allgemeine Umlagen	21.604,70	0,00	0,00	0,00
03	+ Sonstige Transfererträge	0,00	0,00	0,00	0,00
04	+ Öff-rechtl. Leistungsentgelte	0,00	0,00	0,00	0,00
05	+ Privatrechtliche Leistungsentgelte	0,00	0,00	0,00	0,00
06	+ Kostenerstattungen, Kostenumlagen	15.667.615,91	16.400.000,00	17.187.046,07	-787.046,07
07	+ Sonstige ordentliche Erträge	3.642.234,06	0,00	205.340,34	-205.340,34
08	+ Aktivierte Eigenleistung	0,00	0,00	0,00	0,00
09	+/-Bestandsveränderungen	0,00	0,00	0,00	0,00
10	= Ordentliche Erträge	24.811.048,27	22.740.000,00	23.689.205,69	-949.205,69
11	- Personalaufwendungen	-20.080,89	-21.711,00	-21.269,01	-441,99
12	- Versorgungsaufwendungen	0,00	0,00	0,00	0,00
13	- Aufw. für Sach- und Dienstleistungen	0,00	0,00	0,00	0,00
14	- Bilanzielle Abschreibungen	0,00	0,00	0,00	0,00
15	- Transferaufwendungen	-3.041.604,70	-3.220.000,00	-3.250.000,00	30.000,00
16	- Sonstige ordentliche Aufwendungen	-40.853.236,59	-42.125.000,00	-44.167.219,05	2.042.219,05
17	= Ordentliche Aufwendungen	-43.914.922,18	-45.366.711,00	-47.438.488,06	2.071.777,06
18	= Ordentliches Ergebnis (Zeilen 10 und 17)	-19.103.873,91	-22.626.711,00	-23.749.282,37	1.122.571,37
19	+ Finanzerträge	0,00	0,00	0,00	0,00
20	- Zinsen,sonst. Finanzaufwendungen	0,00	0,00	0,00	0,00
21	= Finanzergebnis (Zeilen 19 und 20)	0,00	0,00	0,00	0,00
22	= Ergebnis der lfd. Verwaltungstätigkeit	-19.103.873,91	-22.626.711,00	-23.749.282,37	1.122.571,37
23	+ Außerordentliche Erträge	3.650.000,00	0,00	0,00	0,00
24	- Außerordentliche Aufwendungen	0,00	0,00	0,00	0,00
25	= Außerordentliches Ergebnis (Zeilen 23 und 24)	3.650.000,00	0,00	0,00	0,00
26_T	= Jahresergebnis vor interner Leistungsbezieh.	-15.453.873,91	-22.626.711,00	-23.749.282,37	1.122.571,37
32_T	+ Erträge aus internen Leistungsbez.	0,00	0,00	0,00	0,00
33_T	- Aufwendungen aus internen Leistungsbez.	-6.861,00	-10.024,00	-10.915,00	891,00
34_T	= Ergebnis nach ILV (Zeilen 26, 27, 28)	-15.460.734,91	-22.636.735,00	-23.760.197,37	1.123.462,37

Jahresabschluss 2024

Teilergebnisrechnung Produkt 051202 Bildung und Teilhabe

Kreis Steinfurt

Produktbereich	05	Soziale Leistungen
Produktgruppe	0512	Grundsicherungsleistungen nach dem Zweiten Buch SGB
Produkt	051202	Bildung und Teilhabe

Nr.	Bezeichnung	Ergebnis 2023	Ansatz 2024	Ergebnis 2024	Abweichung/Ansatz Ergebnis
01	Steuern und ähnliche Abgaben	0,00	0,00	0,00	0,00
02	+ Zuwendungen u. allgemeine Umlagen	0,00	0,00	0,00	0,00
03	+ Sonstige Transfererträge	0,00	0,00	0,00	0,00
04	+ Öff-rechtl. Leistungsentgelte	0,00	0,00	0,00	0,00
05	+ Privatrechtliche Leistungsentgelte	0,00	0,00	0,00	0,00
06	+ Kostenerstattungen, Kostenumlagen	8.371.472,40	8.800.000,00	10.225.741,39	-1.425.741,39
07	+ Sonstige ordentliche Erträge	0,00	0,00	0,00	0,00
08	+ Aktivierte Eigenleistung	0,00	0,00	0,00	0,00
09	+/- Bestandsveränderungen	0,00	0,00	0,00	0,00
10	= Ordentliche Erträge	8.371.472,40	8.800.000,00	10.225.741,39	-1.425.741,39
11	- Personalaufwendungen	0,00	0,00	0,00	0,00
12	- Versorgungsaufwendungen	0,00	0,00	0,00	0,00
13	- Aufw. für Sach- und Dienstleistungen	0,00	0,00	0,00	0,00
14	- Bilanzielle Abschreibungen	0,00	0,00	0,00	0,00
15	- Transferaufwendungen	0,00	0,00	0,00	0,00
16	- Sonstige ordentliche Aufwendungen	-10.027.410,58	-9.600.000,00	-12.292.628,87	2.692.628,87
17	= Ordentliche Aufwendungen	-10.027.410,58	-9.600.000,00	-12.292.628,87	2.692.628,87
18	= Ordentliches Ergebnis (Zeilen 10 und 17)	-1.655.938,18	-800.000,00	-2.066.887,48	1.266.887,48
19	+ Finanzerträge	0,00	0,00	0,00	0,00
20	- Zinsen,sonst. Finanzaufwendungen	0,00	0,00	0,00	0,00
21	= Finanzergebnis (Zeilen 19 und 20)	0,00	0,00	0,00	0,00
22	= Ergebnis der lfd. Verwaltungstätigkeit	-1.655.938,18	-800.000,00	-2.066.887,48	1.266.887,48
23	+ Außerordentliche Erträge	0,00	0,00	0,00	0,00
24	- Außerordentliche Aufwendungen	0,00	0,00	0,00	0,00
25	= Außerordentliches Ergebnis (Zeilen 23 und 24)	0,00	0,00	0,00	0,00
26_T	= Jahresergebnis vor interner Leistungsbezieh.	-1.655.938,18	-800.000,00	-2.066.887,48	1.266.887,48
32_T	+ Erträge aus internen Leistungsbez.	0,00	0,00	0,00	0,00
33_T	- Aufwendungen aus internen Leistungsbez.	0,00	0,00	0,00	0,00
34_T	= Ergebnis nach ILV (Zeilen 26, 27, 28)	-1.655.938,18	-800.000,00	-2.066.887,48	1.266.887,48

Jahresabschluss 2024

Teilergebnisrechnung Produkt 113701 Abfallentsorgung

Kreis Steinfurt

Produktbereich	11	Ver- und Entsorgung
Produktgruppe	1137	Abfallwirtschaft
Produkt	113701	Abfallentsorgung

Nr.	Bezeichnung	Ergebnis 2023	Ansatz 2024	Ergebnis 2024	Abweichung/Ansatz Ergebnis
01	Steuern und ähnliche Abgaben	0,00	0,00	0,00	0,00
02	+ Zuwendungen u. allgemeine Umlagen	0,00	0,00	0,00	0,00
03	+ Sonstige Transfererträge	0,00	0,00	0,00	0,00
04	+ Öff-rechtl. Leistungsentgelte	16.098.415,38	17.963.541,00	19.056.087,55	-1.092.546,55
05	+ Privatrechtliche Leistungsentgelte	0,00	0,00	0,00	0,00
06	+ Kostenerstattungen, Kostenumlagen	2.800.321,60	0,00	0,00	0,00
07	+ Sonstige ordentliche Erträge	385.757,68	0,00	4.667.000,00	-4.667.000,00
08	+ Aktivierte Eigenleistung	0,00	0,00	0,00	0,00
09	+/- Bestandsveränderungen	0,00	0,00	0,00	0,00
10	= Ordentliche Erträge	19.284.494,66	17.963.541,00	23.723.087,55	-5.759.546,55
11	- Personalaufwendungen	0,00	0,00	0,00	0,00
12	- Versorgungsaufwendungen	0,00	0,00	0,00	0,00
13	- Aufw. für Sach- und Dienstleistungen	-14.680.485,82	-16.422.800,00	-17.899.663,96	1.476.863,96
14	- Bilanzielle Abschreibungen	0,00	0,00	0,00	0,00
15	- Transferaufwendungen	0,00	0,00	0,00	0,00
16	- Sonstige ordentliche Aufwendungen	-5.362.245,76	-1.737.300,00	-5.343.262,93	3.605.962,93
17	= Ordentliche Aufwendungen	-20.042.731,58	-18.160.100,00	-23.242.926,89	5.082.826,89
18	= Ordentliches Ergebnis (Zeilen 10 und 17)	-758.236,92	-196.559,00	480.160,66	-676.719,66
19	+ Finanzerträge	0,00	0,00	0,00	0,00
20	- Zinsen,sonst. Finanzaufwendungen	0,00	0,00	0,00	0,00
21	= Finanzergebnis (Zeilen 19 und 20)	0,00	0,00	0,00	0,00
22	= Ergebnis der lfd. Verwaltungstätigkeit	-758.236,92	-196.559,00	480.160,66	-676.719,66
23	+ Außerordentliche Erträge	0,00	0,00	0,00	0,00
24	- Außerordentliche Aufwendungen	0,00	0,00	0,00	0,00
25	= Außerordentliches Ergebnis (Zeilen 23 und 24)	0,00	0,00	0,00	0,00
26_T	= Jahresergebnis vor interner Leistungsbezieh.	-758.236,92	-196.559,00	480.160,66	-676.719,66
32_T	+ Erträge aus internen Leistungsbez.	141.569,53	210.000,00	161.567,49	48.432,51
33_T	- Aufwendungen aus internen Leistungsbez.	-9.878,91	-13.441,00	-15.271,85	1.830,85
34_T	= Ergebnis nach ILV (Zeilen 26, 27, 28)	-626.546,30	0,00	626.456,30	-626.456,30

Teilfinanzrechnung Produkt 113701 Abfallentsorgung

Kreis Steinfurt

Produktbereich	11	Ver- und Entsorgung
Produktgruppe	1137	Abfallwirtschaft
Produkt	113701	Abfallentsorgung

[illegible]

Jahresabschluss 2024

Teilergebnisrechnung Produkt 091101 Raum- u. Landschaftsplanung

Kreis Steinfurt

Produktbereich	09	Räumliche Planung und Entwicklung, Geoinform.,Landschaftsplanung
Produktgruppe	0911	Räuml. Planungs- und Entwicklungsmaßnahmen, Geoinformationen,Landschaftsplanung
Produkt	091101	Raum- u. Landschaftsplanung

Nr.	Bezeichnung	Ergebnis 2023	Ansatz 2024	Ergebnis 2024	Abweichung/Ansatz Ergebnis
01	Steuern und ähnliche Abgaben	0,00	0,00	0,00	0,00
02	+ Zuwendungen u. allgemeine Umlagen	7.053,12	7.053,00	7.053,09	-0,09
03	+ Sonstige Transfererträge	0,00	0,00	0,00	0,00
04	+ Öff-rechtl. Leistungsentgelte	0,00	0,00	0,00	0,00
05	+ Privatrechtliche Leistungsentgelte	0,00	0,00	0,00	0,00
06	+ Kostenerstattungen, Kostenumlagen	85,12	0,00	0,00	0,00
07	+ Sonstige ordentliche Erträge	0,00	0,00	0,00	0,00
08	+ Aktivierte Eigenleistung	0,00	0,00	0,00	0,00
09	+/-Bestandsveränderungen	0,00	0,00	0,00	0,00
10	= Ordentliche Erträge	7.138,24	7.053,00	7.053,09	-0,09
11	- Personalaufwendungen	-432.388,50	-529.507,00	-463.813,94	-65.693,06
12	- Versorgungsaufwendungen	0,00	0,00	0,00	0,00
13	- Aufw. für Sach- und Dienstleistungen	0,00	-75.000,00	-19.483,98	-55.516,02
14	- Bilanzielle Abschreibungen	-10.158,73	-10.159,00	-10.158,74	-0,26
15	- Transferaufwendungen	-2.000,00	-12.000,00	-6.547,44	-5.452,56
16	- Sonstige ordentliche Aufwendungen	-123.713,43	-109.657,00	-25.587,29	-84.069,71
17	= Ordentliche Aufwendungen	-568.260,66	-736.323,00	-525.591,39	-210.731,61
18	= Ordentliches Ergebnis (Zeilen 10 und 17)	-561.122,42	-729.270,00	-518.538,30	-210.731,70
19	+ Finanzerträge	0,00	0,00	0,00	0,00
20	- Zinsen,sonst. Finanzaufwendungen	0,00	0,00	0,00	0,00
21	= Finanzergebnis (Zeilen 19 und 20)	0,00	0,00	0,00	0,00
22	= Ergebnis der lfd. Verwaltungstätigkeit	-561.122,42	-729.270,00	-518.538,30	-210.731,70
23	+ Außerordentliche Erträge	0,00	0,00	0,00	0,00
24	- Außerordentliche Aufwendungen	0,00	0,00	0,00	0,00
25	= Außerordentliches Ergebnis (Zeilen 23 und 24)	0,00	0,00	0,00	0,00
26_T	= Jahresergebnis vor interner Leistungsbezieh.	-561.122,42	-729.270,00	-518.538,30	-210.731,70
32_T	+ Erträge aus internen Leistungsbez.	0,00	0,00	0,00	0,00
33_T	- Aufwendungen aus internen Leistungsbez.	-57.358,96	-89.764,00	-76.454,17	-13.309,83
34_T	= Ergebnis nach ILV (Zeilen 26, 27, 28)	-618.481,38	-819.034,00	-594.992,47	-224.041,53

Jahresabschluss 2024**Teilfinanzrechnung Produkt 091101 Raum- u. Landschaftsplanung**

Kreis Steinfurt

Produktbereich	09	Räumliche Planung und Entwicklung, Geoinform.,Landschaftsplanung
Produktgruppe	0911	Räuml. Planungs- und Entwicklungsmaßnahmen, Geoinformationen,Landschaftsplanung
Produkt	091101	Raum- u. Landschaftsplanung

Nr.	Bezeichnung	Ergebnis 2023	Ansatz 2024	Ermächtigungs- übertragungen aus VJ	Fortgeschr. Ansatz	Ergebnis 2024	Abweichung Fortgeschr. Ans./Erg.	Ermächtigungs- übertr. in das Folgejahr
18	+ Einz. aus Zuwend. f. Invest.maßnahmen	0,00	0,00	0,00	0,00	0,00	0,00	0,00
19	+ Einz. aus der Veräußerung von Sachanlagen	0,00	0,00	0,00	0,00	0,00	0,00	0,00
20	+ Einz. aus d. Veräußerung v. Finanzanlagen	0,00	0,00	0,00	0,00	0,00	0,00	0,00
21	+ Einz. aus Beiträgen u.ä. Entgelten	0,00	0,00	0,00	0,00	0,00	0,00	0,00
22	+ Sonstige Investitionseinzahlungen	0,00	0,00	0,00	0,00	0,00	0,00	0,00
23	= Einzahlungen aus Investitionstätigkeit	0,00	0,00	0,00	0,00	0,00	0,00	0,00
24	- Ausz. für Erwerb v. Grundst. u. Gebäuden	0,00	0,00	0,00	0,00	0,00	0,00	0,00
25	- Ausz. für Baumaßnahmen	0,00	0,00	0,00	0,00	0,00	0,00	0,00
26	- Ausz. f.d. Erwerb v. bewegl. Anlageverm.	0,00	0,00	0,00	0,00	0,00	0,00	0,00
27	- Ausz. f.d. Erwerb v. Finanzanlagen	0,00	0,00	0,00	0,00	0,00	0,00	0,00
28	- Ausz. v. aktivierbaren Zuwendungen	0,00	0,00	-1.279.661,00	-1.279.661,00	0,00	-1.279.661,00	-1.279.661,00
29	- Sonstige Investitionsauszahlungen	0,00	0,00	0,00	0,00	0,00	0,00	0,00
30	= Auszahlungen aus Investitionstätigkeit	0,00	0,00	-1.279.661,00	-1.279.661,00	0,00	-1.279.661,00	-1.279.661,00
31	= Saldo aus Investitionstätigkeit (23 u. 30)	0,00	0,00	-1.279.661,00	-1.279.661,00	0,00	-1.279.661,00	-1.279.661,00

Jahresabschluss 2024

Investitionen Produkt 091101 Raum- u. Landschaftsplanung

Kreis Steinfurt

Nr. Bezeichnung	Jahres- ergebnis 2023	Ansatz 2024	Ermächtigungs- übertr. aus VJ	Fortgeschr. Ansatz	Jahres- ergebnis 2024	Abweich. Fortgeschr. Ans./Ergeb.	Ermächtigungs- übertr. in d. Folgejahr
1. Oberhalb der festgesetzten Wertgrenze							
I.67.00019 Radwege-3-Eck "Triangel"			-1.279.661,00	-1.279.661,00		-1.279.661,00	-1.279.661,00
28 - Ausz. v. aktivierbaren Zuwendungen			-1.279.661,00	-1.279.661,00		-1.279.661,00	-1.279.661,00
Summe			-1.279.661,00	-1.279.661,00		-1.279.661,00	-1.279.661,00

Jahresabschluss 2024**Teilergebnisrechnung Produkt 124701 Verkehrsentwicklungsplanung, Mobilität, ÖPNV**

Kreis Steinfurt

Produktbereich	12	Verkehrsflächen und -anlagen, ÖPNV
Produktgruppe	1247	ÖPNV
Produkt	124701	Verkehrsentwicklungsplanung, Mobilität, ÖPNV

Nr.	Bezeichnung	Ergebnis 2023	Ansatz 2024	Ergebnis 2024	Abweichung/Ansatz Ergebnis
01	Steuern und ähnliche Abgaben	0,00	0,00	0,00	0,00
02	+ Zuwendungen u. allgemeine Umlagen	13.316.611,20	7.125.148,00	17.237.702,08	-10.112.554,08
03	+ Sonstige Transfererträge	0,00	0,00	0,00	0,00
04	+ Öff-rechtl. Leistungsentgelte	0,00	0,00	0,00	0,00
05	+ Privatrechtliche Leistungsentgelte	0,00	0,00	0,00	0,00
06	+ Kostenerstattungen, Kostenumlagen	1.499.897,01	18.918,00	535.229,48	-516.311,48
07	+ Sonstige ordentliche Erträge	93.560,21	0,00	10.764,97	-10.764,97
08	+ Aktivierte Eigenleistung	0,00	0,00	0,00	0,00
09	+/- Bestandsveränderungen	0,00	0,00	0,00	0,00
10	= Ordentliche Erträge	14.910.068,42	7.144.066,00	17.783.696,53	-10.639.630,53
11	- Personalaufwendungen	-318.154,62	-338.615,00	-395.021,12	56.406,12
12	- Versorgungsaufwendungen	0,00	0,00	0,00	0,00
13	- Aufw. für Sach- und Dienstleistungen	-7.732,34	-15.000,00	-38.962,03	23.962,03
14	- Bilanzielle Abschreibungen	-18.316,06	-55.504,00	-54.948,18	-555,82
15	- Transferaufwendungen	-15.827.635,38	-10.391.570,00	-21.139.325,42	10.747.755,42
16	- Sonstige ordentliche Aufwendungen	-1.056.311,81	-533.138,00	-269.892,84	-263.245,16
17	= Ordentliche Aufwendungen	-17.228.150,21	-11.333.827,00	-21.898.149,59	10.564.322,59
18	= Ordentliches Ergebnis (Zeilen 10 und 17)	-2.318.081,79	-4.189.761,00	-4.114.453,06	-75.307,94
19	+ Finanzerträge	0,00	0,00	0,00	0,00
20	- Zinsen,sonst. Finanzaufwendungen	0,00	0,00	0,00	0,00
21	= Finanzergebnis (Zeilen 19 und 20)	0,00	0,00	0,00	0,00
22	= Ergebnis der lfd. Verwaltungstätigkeit	-2.318.081,79	-4.189.761,00	-4.114.453,06	-75.307,94
23	+ Außerordentliche Erträge	0,00	0,00	0,00	0,00
24	- Außerordentliche Aufwendungen	0,00	0,00	0,00	0,00
25	= Außerordentliches Ergebnis (Zeilen 23 und 24)	0,00	0,00	0,00	0,00
26_T	= Jahresergebnis vor interner Leistungsbezieh.	-2.318.081,79	-4.189.761,00	-4.114.453,06	-75.307,94
32_T	+ Erträge aus internen Leistungsbez.	4.093,68	0,00	0,00	0,00
33_T	- Aufwendungen aus internen Leistungsbez.	-41.232,19	-56.391,00	-46.615,45	-9.775,55
34_T	= Ergebnis nach ILV (Zeilen 26, 27, 28)	-2.355.220,30	-4.246.152,00	-4.161.068,51	-85.083,49

Jahresabschluss 2024

Teilfinanzrechnung Produkt 124701 Verkehrsentwicklungsplanung, Mobilität, ÖPNV

Kreis Steinfurt

Produktbereich	12	Verkehrsflächen und -anlagen, ÖPNV
Produktgruppe	1247	ÖPNV
Produkt	124701	Verkehrsentwicklungsplanung, Mobilität, ÖPNV

Nr.	Bezeichnung	Ergebnis 2023	Ansatz 2024	Ermächtigungs- übertragungen aus VJ	Fortgeschr. Ansatz	Ergebnis 2024	Abweichung Fortgeschr. Ans./Erg.	Ermächtigungs- übertr. in das Folgejahr
18	+ Einz. aus Zuwend. f. Invest.maßnahmen	113.319,33	0,00	0,00	0,00	0,00	0,00	0,00
19	+ Einz. aus der Veräußerung von Sachanlagen	1.927,47	0,00	0,00	0,00	0,00	0,00	0,00
20	+ Einz. aus d. Veräußerung v. Finanzanlagen	0,00	0,00	0,00	0,00	0,00	0,00	0,00
21	+ Einz. aus Beiträgen u.ä. Entgelten	0,00	0,00	0,00	0,00	0,00	0,00	0,00
22	+ Sonstige Investitionseinzahlungen	0,00	0,00	0,00	0,00	0,00	0,00	0,00
23	= Einzahlungen aus Investitionstätigkeit	115.246,80	0,00	0,00	0,00	0,00	0,00	0,00
24	- Ausz. für Erwerb v. Grundst. u. Gebäuden	0,00	0,00	0,00	0,00	0,00	0,00	0,00
25	- Ausz. für Baumaßnahmen	0,00	0,00	0,00	0,00	0,00	0,00	0,00
26	- Ausz. f.d. Erwerb v. bewegl. Anlageverm.	-140.671,70	0,00	0,00	0,00	0,00	0,00	0,00
27	- Ausz. f.d. Erwerb v. Finanzanlagen	0,00	0,00	0,00	0,00	0,00	0,00	0,00
28	- Ausz. v. aktivierbaren Zuwendungen	0,00	0,00	0,00	0,00	0,00	0,00	0,00
29	- Sonstige Investitionsauszahlungen	0,00	0,00	0,00	0,00	0,00	0,00	0,00
30	= Auszahlungen aus Investitionstätigkeit	-140.671,70	0,00	0,00	0,00	0,00	0,00	0,00
31	= Saldo aus Investitionstätigkeit (23 u. 30)	-25.424,90	0,00	0,00	0,00	0,00	0,00	0,00

Jahresabschluss 2024**Teilergebnisrechnung Produkt 135402 Natur- und Landschaftsschutz**

Kreis Steinfurt

Produktbereich	13	Natur- und Landschaftspflege
Produktgruppe	1354	Natur- und Landschaftspflege
Produkt	135402	Natur- und Landschaftsschutz

Nr.	Bezeichnung	Ergebnis 2023	Ansatz 2024	Ergebnis 2024	Abweichung/Ansatz Ergebnis
01	Steuern und ähnliche Abgaben	0,00	0,00	0,00	0,00
02	+ Zuwendungen u. allgemeine Umlagen	235.963,03	367.386,00	297.030,34	70.355,66
03	+ Sonstige Transfererträge	0,00	0,00	0,00	0,00
04	+ Öff-rechtl. Leistungsentgelte	730.569,41	445.000,00	445.688,89	-688,89
05	+ Privatrechtliche Leistungsentgelte	74.332,45	70.000,00	60.420,76	9.579,24
06	+ Kostenerstattungen, Kostenumlagen	1.872,27	0,00	68,70	-68,70
07	+ Sonstige ordentliche Erträge	132.910,78	27.500,00	16.829,50	10.670,50
08	+ Aktivierte Eigenleistung	0,00	0,00	0,00	0,00
09	+/- Bestandsveränderungen	0,00	0,00	0,00	0,00
10	= Ordentliche Erträge	1.175.647,94	909.886,00	820.038,19	89.847,81
11	- Personalaufwendungen	-1.667.940,36	-1.722.880,00	-1.869.370,53	146.490,53
12	- Versorgungsaufwendungen	0,00	0,00	0,00	0,00
13	- Aufw. für Sach- und Dienstleistungen	-604.509,92	-670.780,00	-452.070,96	-218.709,04
14	- Bilanzielle Abschreibungen	-6.130,34	-6.112,00	-6.166,01	54,01
15	- Transferaufwendungen	-207.730,60	-248.000,00	-257.341,72	9.341,72
16	- Sonstige ordentliche Aufwendungen	-643.739,17	-339.745,00	-369.266,82	29.521,82
17	= Ordentliche Aufwendungen	-3.130.050,39	-2.987.517,00	-2.954.216,04	-33.300,96
18	= Ordentliches Ergebnis (Zeilen 10 und 17)	-1.954.402,45	-2.077.631,00	-2.134.177,85	56.546,85
19	+ Finanzerträge	0,00	0,00	0,00	0,00
20	- Zinsen,sonst. Finanzaufwendungen	0,00	0,00	-4,80	4,80
21	= Finanzergebnis (Zeilen 19 und 20)	0,00	0,00	-4,80	4,80
22	= Ergebnis der lfd. Verwaltungstätigkeit	-1.954.402,45	-2.077.631,00	-2.134.182,65	56.551,65
23	+ Außerordentliche Erträge	0,00	0,00	0,00	0,00
24	- Außerordentliche Aufwendungen	0,00	0,00	0,00	0,00
25	= Außerordentliches Ergebnis (Zeilen 23 und 24)	0,00	0,00	0,00	0,00
26_T	= Jahresergebnis vor interner Leistungsbezieh.	-1.954.402,45	-2.077.631,00	-2.134.182,65	56.551,65
32_T	+ Erträge aus internen Leistungsbez.	0,00	0,00	0,00	0,00
33_T	- Aufwendungen aus internen Leistungsbez.	-260.321,93	-382.745,00	-286.587,72	-96.157,28
34_T	= Ergebnis nach ILV (Zeilen 26, 27, 28)	-2.214.724,38	-2.460.376,00	-2.420.770,37	-39.605,63

Jahresabschluss 2024

Teilfinanzrechnung Produkt 135402 Natur- und Landschaftsschutz

Kreis Steinfurt

Produktbereich	13	Natur- und Landschaftspflege
Produktgruppe	1354	Natur- und Landschaftspflege
Produkt	135402	Natur- und Landschaftsschutz

Nr.	Bezeichnung	Ergebnis 2023	Ansatz 2024	Ermächtigungs- übertragungen aus VJ	Fortgeschr. Ansatz	Ergebnis 2024	Abweichung Fortgeschr. Ans./Erg.	Ermächtigungs- übertr. in das Folgejahr
18	+ Einz. aus Zuwend. f. Invest.maßnahmen	0,00	105.000,00	0,00	105.000,00	36.735,30	68.264,70	0,00
19	+ Einz. aus der Veräußerung von Sachanlagen	0,00	0,00	0,00	0,00	0,00	0,00	0,00
20	+ Einz. aus d. Veräußerung v. Finanzanlagen	0,00	0,00	0,00	0,00	0,00	0,00	0,00
21	+ Einz. aus Beiträgen u.ä. Entgelten	0,00	0,00	0,00	0,00	0,00	0,00	0,00
22	+ Sonstige Investitionseinzahlung en	0,00	0,00	0,00	0,00	0,00	0,00	0,00
23	= Einzahlungen aus Investitionstätigkeit	0,00	105.000,00	0,00	105.000,00	36.735,30	68.264,70	0,00
24	- Ausz. für Erwerb v. Grundst. u. Gebäuden	-59.745,90	-150.000,00	0,00	-150.000,00	-463.732,21	313.732,21	0,00
25	- Ausz. für Baumaßnahmen	0,00	0,00	0,00	0,00	0,00	0,00	0,00
26	- Ausz. f.d. Erwerb v. bewegl. Anlageverm.	0,00	0,00	0,00	0,00	0,00	0,00	-55.075,30
27	- Ausz. f.d. Erwerb v. Finanzanlagen	0,00	0,00	0,00	0,00	0,00	0,00	0,00
28	- Ausz. v. aktivierbaren Zuwendungen	0,00	0,00	0,00	0,00	0,00	0,00	0,00
29	- Sonstige Investitionsauszahlunge n	0,00	0,00	0,00	0,00	0,00	0,00	0,00
30	= Auszahlungen aus Investitionstätigkeit	-59.745,90	-150.000,00	0,00	-150.000,00	-463.732,21	313.732,21	-55.075,30
31	= Saldo aus Investitionstätigkeit (23 u. 30)	-59.745,90	-45.000,00	0,00	-45.000,00	-426.996,91	381.996,91	-55.075,30

Jahresabschluss 2024

Investitionen Produkt 135402 Natur- und Landschaftsschutz							
Kreis Steinfurt							
Nr. Bezeichnung	Jahres- ergebnis 2023	Ansatz 2024	Ermächtigungs- übertr. aus VJ	Fortgeschr. Ansatz	Jahres- ergebnis 2024	Abweich. Fortgeschr. Ans./Ergeb.	Ermächtigungs- übertr. in d. Folgejahr
1. Oberhalb der festgesetzten Wertgrenze							
I.61.00011 Grunderwerb für Naturschutzzwecke	-59.745,90	-45.000,00		-45.000,00	-463.732,21	418.732,21	
18 + Einz. aus Zuwend. f. Invest.maßnahmen		105.000,00		105.000,00		105.000,00	
24 - Ausz. für Erwerb v. Grundst. u. Gebäuden	-59.745,90	-150.000,00		-150.000,00	-463.732,21	313.732,21	
I.61.00013 Canyon Lengerich					36.735,30	-36.735,30	-55.075,30
18 + Einz. aus Zuwend. f. Invest.maßnahmen					36.735,30	-36.735,30	
26 - Ausz. f.d. Erwerb v. bewegl. Anlageverm.							-55.075,30
Summe	-59.745,90	-45.000,00		-45.000,00	-426.996,91	381.996,91	-55.075,30

Jahresabschluss 2024

Teilergebnisrechnung Produkt 135101 Kreislehrgarten

Kreis Steinfurt

Produktbereich	13	Natur- und Landschaftspflege
Produktgruppe	1351	Öffentliches Grün, Landschaftsbau
Produkt	135101	Kreislehrgarten

Nr.	Bezeichnung	Ergebnis 2023	Ansatz 2024	Ergebnis 2024	Abweichung/Ansatz Ergebnis
01	Steuern und ähnliche Abgaben	0,00	0,00	0,00	0,00
02	+ Zuwendungen u. allgemeine Umlagen	151,04	638,00	150,03	487,97
03	+ Sonstige Transfererträge	0,00	0,00	0,00	0,00
04	+ Öff-rechtl. Leistungsentgelte	7.132,43	15.000,00	7.946,28	7.053,72
05	+ Privatrechtliche Leistungsentgelte	34.634,10	30.050,00	30.709,29	-659,29
06	+ Kostenerstattungen, Kostenumlagen	0,00	0,00	0,00	0,00
07	+ Sonstige ordentliche Erträge	0,00	0,00	51,68	-51,68
08	+ Aktivierte Eigenleistung	0,00	0,00	0,00	0,00
09	+/- Bestandsveränderungen	0,00	0,00	0,00	0,00
10	= Ordentliche Erträge	41.917,57	45.688,00	38.857,28	6.830,72
11	- Personalaufwendungen	-282.029,65	-290.354,00	-297.403,40	7.049,40
12	- Versorgungsaufwendungen	0,00	0,00	0,00	0,00
13	- Aufw. für Sach- und Dienstleistungen	0,00	0,00	0,00	0,00
14	- Bilanzielle Abschreibungen	-13.430,71	-13.765,00	-13.534,28	-230,72
15	- Transferaufwendungen	-5.000,00	-5.000,00	-5.000,00	0,00
16	- Sonstige ordentliche Aufwendungen	-43.878,43	-51.025,00	-44.689,50	-6.335,50
17	= Ordentliche Aufwendungen	-344.338,79	-360.144,00	-360.627,18	483,18
18	= Ordentliches Ergebnis (Zeilen 10 und 17)	-302.421,22	-314.456,00	-321.769,90	7.313,90
19	+ Finanzerträge	0,00	0,00	0,00	0,00
20	- Zinsen,sonst. Finanzaufwendungen	0,00	0,00	0,00	0,00
21	= Finanzergebnis (Zeilen 19 und 20)	0,00	0,00	0,00	0,00
22	= Ergebnis der lfd. Verwaltungstätigkeit	-302.421,22	-314.456,00	-321.769,90	7.313,90
23	+ Außerordentliche Erträge	0,00	0,00	0,00	0,00
24	- Außerordentliche Aufwendungen	0,00	0,00	0,00	0,00
25	= Außerordentliches Ergebnis (Zeilen 23 und 24)	0,00	0,00	0,00	0,00
26_T	= Jahresergebnis vor interner Leistungsbezieh.	-302.421,22	-314.456,00	-321.769,90	7.313,90
32_T	+ Erträge aus internen Leistungsbez.	1.169,46	0,00	0,00	0,00
33_T	- Aufwendungen aus internen Leistungsbez.	-130.195,80	-135.347,00	-94.016,16	-41.330,84
34_T	= Ergebnis nach ILV (Zeilen 26, 27, 28)	-431.447,56	-449.803,00	-415.786,06	-34.016,94

Jahresabschluss 2024**Teilfinanzrechnung Produkt 135101 Kreislehrgarten**

Kreis Steinfurt

Produktbereich	13	Natur- und Landschaftspflege
Produktgruppe	1351	Öffentliches Grün, Landschaftsbau
Produkt	135101	Kreislehrgarten

Nr.	Bezeichnung	Ergebnis 2023	Ansatz 2024	Ermächtigungs- übertragungen aus VJ	Fortgeschr. Ansatz	Ergebnis 2024	Abweichung Fortgeschr. Ans./Erg.	Ermächtigungs- übertr. in das Folgejahr
18	+ Einz. aus Zuwend. f. Invest.maßnahmen	0,00	0,00	0,00	0,00	0,00	0,00	0,00
19	+ Einz. aus der Veräußerung von Sachanlagen	0,00	0,00	0,00	0,00	0,00	0,00	0,00
20	+ Einz. aus d. Veräußerung v. Finanzanlagen	0,00	0,00	0,00	0,00	0,00	0,00	0,00
21	+ Einz. aus Beiträgen u.ä. Entgelten	0,00	0,00	0,00	0,00	0,00	0,00	0,00
22	+ Sonstige Investitionseinzahlungen	0,00	0,00	0,00	0,00	0,00	0,00	0,00
23	= Einzahlungen aus Investitionstätigkeit	0,00	0,00	0,00	0,00	0,00	0,00	0,00
24	- Ausz. für Erwerb v. Grundst. u. Gebäuden	0,00	0,00	0,00	0,00	0,00	0,00	0,00
25	- Ausz. für Baumaßnahmen	0,00	0,00	0,00	0,00	0,00	0,00	0,00
26	- Ausz. f.d. Erwerb v. bewegl. Anlageverm.	-2.683,45	-3.000,00	0,00	-3.000,00	-4.403,45	1.403,45	0,00
27	- Ausz. f.d. Erwerb v. Finanzanlagen	0,00	0,00	0,00	0,00	0,00	0,00	0,00
28	- Ausz. v. aktivierbaren Zuwendungen	0,00	0,00	0,00	0,00	0,00	0,00	0,00
29	- Sonstige Investitionsauszahlungen	0,00	0,00	0,00	0,00	0,00	0,00	0,00
30	= Auszahlungen aus Investitionstätigkeit	-2.683,45	-3.000,00	0,00	-3.000,00	-4.403,45	1.403,45	0,00
31	= Saldo aus Investitionstätigkeit (23 u. 30)	-2.683,45	-3.000,00	0,00	-3.000,00	-4.403,45	1.403,45	0,00

Jahresabschluss 2024

Investitionen Produkt 135101 Kreislehrgarten

Kreis Steinfurt

Nr. Bezeichnung	Jahres- ergebnis 2023	Ansatz 2024	Ermächtigungs- übertr. aus VJ	Fortgeschr. Ansatz	Jahres- ergebnis 2024	Abweich. Fortgeschr. Ans./Ergeb.	Ermächtigungs- übertr. in d. Folgejahr
2. Unterhalb der festgesetzten Wertgrenze							
I.61.00001 Beschaffung Maschinen & Geräte KLG		-3.000,00		-3.000,00	-4.403,45	1.403,45	
26 - Ausz. f.d. Erwerb v. bewegl. Anlageverm.		-3.000,00		-3.000,00	-4.403,45	1.403,45	
Summe		-3.000,00		-3.000,00	-4.403,45	1.403,45	

Jahresabschluss 2024**Teilergebnisrechnung Produkt 091105 Führung des Liegenschaftskatasters**

Kreis Steinfurt

Produktbereich	09	Räumliche Planung und Entwicklung, Geoinform., Landschaftsplanung
Produktgruppe	0911	Räuml. Planungs- und Entwicklungsmaßnahmen, Geoinformationen, Landschaftsplanung
Produkt	091105	Führung des Liegenschaftskatasters

Nr.	Bezeichnung	Ergebnis 2023	Ansatz 2024	Ergebnis 2024	Abweichung/Ansatz Ergebnis
01	Steuern und ähnliche Abgaben	0,00	0,00	0,00	0,00
02	+ Zuwendungen u. allgemeine Umlagen	0,00	50.000,00	50.000,00	0,00
03	+ Sonstige Transfererträge	0,00	0,00	0,00	0,00
04	+ Öff-rechtl. Leistungsentgelte	779.060,67	550.000,00	708.727,52	-158.727,52
05	+ Privatrechtliche Leistungsentgelte	0,00	0,00	0,00	0,00
06	+ Kostenerstattungen, Kostenumlagen	0,00	0,00	0,00	0,00
07	+ Sonstige ordentliche Erträge	0,00	0,00	0,00	0,00
08	+ Aktivierte Eigenleistung	0,00	0,00	0,00	0,00
09	+/- Bestandsveränderungen	0,00	0,00	0,00	0,00
10	= Ordentliche Erträge	779.060,67	600.000,00	758.727,52	-158.727,52
11	- Personalaufwendungen	-2.141.904,98	-2.414.335,00	-2.246.916,25	-167.418,75
12	- Versorgungsaufwendungen	0,00	0,00	0,00	0,00
13	- Aufw. für Sach- und Dienstleistungen	-830,08	-10.000,00	0,00	-10.000,00
14	- Bilanzielle Abschreibungen	0,00	0,00	0,00	0,00
15	- Transferaufwendungen	0,00	0,00	0,00	0,00
16	- Sonstige ordentliche Aufwendungen	-252,95	-7.500,00	-51,10	-7.448,90
17	= Ordentliche Aufwendungen	-2.142.988,01	-2.431.835,00	-2.246.967,35	-184.867,65
18	= Ordentliches Ergebnis (Zeilen 10 und 17)	-1.363.927,34	-1.831.835,00	-1.488.239,83	-343.595,17
19	+ Finanzerträge	0,00	0,00	0,00	0,00
20	- Zinsen, sonst. Finanzaufwendungen	0,00	0,00	0,00	0,00
21	= Finanzergebnis (Zeilen 19 und 20)	0,00	0,00	0,00	0,00
22	= Ergebnis der lfd. Verwaltungstätigkeit	-1.363.927,34	-1.831.835,00	-1.488.239,83	-343.595,17
23	+ Außerordentliche Erträge	0,00	0,00	0,00	0,00
24	- Außerordentliche Aufwendungen	0,00	0,00	0,00	0,00
25	= Außerordentliches Ergebnis (Zeilen 23 und 24)	0,00	0,00	0,00	0,00
26_T	= Jahresergebnis vor interner Leistungsbeziehung	-1.363.927,34	-1.831.835,00	-1.488.239,83	-343.595,17
32_T	+ Erträge aus internen Leistungsbezieh.	0,00	0,00	0,00	0,00
33_T	- Aufwendungen aus internen Leistungsbezieh.	-394.227,31	-589.846,00	-437.065,81	-152.780,19
34_T	= Ergebnis nach ILV (Zeilen 26, 27, 28)	-1.758.154,65	-2.421.681,00	-1.925.305,64	-496.375,36

Teilfinanzrechnung Produkt 091105 Führung des Liegenschaftskatasters

Kreis Steinfurt

[illegible]

Jahresabschluss 2024**Teilergebnisrechnung Produkt 091106 Raumbezogenes Informationssystem**

Kreis Steinfurt

Produktbereich	09	Räumliche Planung und Entwicklung, Geoinform., Landschaftsplanung
Produktgruppe	0911	Räuml. Planungs- und Entwicklungsmaßnahmen, Geoinformationen, Landschaftsplanung
Produkt	091106	Raumbezogenes Informationssystem

Nr.	Bezeichnung	Ergebnis 2023	Ansatz 2024	Ergebnis 2024	Abweichung/Ansatz Ergebnis
01	Steuern und ähnliche Abgaben	0,00	0,00	0,00	0,00
02	+ Zuwendungen u. allgemeine Umlagen	0,00	0,00	0,00	0,00
03	+ Sonstige Transfererträge	0,00	0,00	0,00	0,00
04	+ Öff-rechtl. Leistungsentgelte	0,00	0,00	0,00	0,00
05	+ Privatrechtliche Leistungsentgelte	0,00	0,00	0,00	0,00
06	+ Kostenerstattungen, Kostenumlagen	0,00	0,00	0,00	0,00
07	+ Sonstige ordentliche Erträge	0,00	0,00	0,00	0,00
08	+ Aktivierte Eigenleistung	0,00	0,00	0,00	0,00
09	+/- Bestandsveränderungen	0,00	0,00	0,00	0,00
10	= Ordentliche Erträge	0,00	0,00	0,00	0,00
11	- Personalaufwendungen	-523.830,44	-560.619,00	-564.096,62	3.477,62
12	- Versorgungsaufwendungen	0,00	0,00	0,00	0,00
13	- Aufw. für Sach- und Dienstleistungen	0,00	0,00	0,00	0,00
14	- Bilanzielle Abschreibungen	0,00	0,00	0,00	0,00
15	- Transferaufwendungen	0,00	0,00	0,00	0,00
16	- Sonstige ordentliche Aufwendungen	-1.499,65	-7.000,00	-4.949,70	-2.050,30
17	= Ordentliche Aufwendungen	-525.330,09	-567.619,00	-569.046,32	1.427,32
18	= Ordentliches Ergebnis (Zeilen 10 und 17)	-525.330,09	-567.619,00	-569.046,32	1.427,32
19	+ Finanzerträge	0,00	0,00	0,00	0,00
20	- Zinsen, sonst. Finanzaufwendungen	0,00	0,00	0,00	0,00
21	= Finanzergebnis (Zeilen 19 und 20)	0,00	0,00	0,00	0,00
22	= Ergebnis der lfd. Verwaltungstätigkeit	-525.330,09	-567.619,00	-569.046,32	1.427,32
23	+ Außerordentliche Erträge	0,00	0,00	0,00	0,00
24	- Außerordentliche Aufwendungen	0,00	0,00	0,00	0,00
25	= Außerordentliches Ergebnis (Zeilen 23 und 24)	0,00	0,00	0,00	0,00
26_T	= Jahresergebnis vor interner Leistungsbeziehung	-525.330,09	-567.619,00	-569.046,32	1.427,32
32_T	+ Erträge aus internen Leistungsbezieh.	0,00	0,00	0,00	0,00
33_T	- Aufwendungen aus internen Leistungsbezieh.	-86.775,49	-124.842,00	-94.747,29	-30.094,71
34_T	= Ergebnis nach ILV (Zeilen 26, 27, 28)	-612.105,58	-692.461,00	-663.793,61	-28.667,39

Teilfinanzrechnung Produkt 091106 Raumbezogenes Informationssystem

Kreis Steinfurt

[illegible]

Jahresabschluss 2024**Teilergebnisrechnung Produkt 091107 Inform. zu Liegenschaften und weiteren grundstücksbezogenen Basisdaten**

Kreis Steinfurt

Produktbereich	09	Räumliche Planung und Entwicklung, Geoinform., Landschaftsplanung
Produktgruppe	0911	Räuml. Planungs- und Entwicklungsmaßnahmen, Geoinformationen, Landschaftsplanung
Produkt	091107	Inform. zu Liegenschaften und weiteren grundstücksbezogenen Basisdaten

Nr.	Bezeichnung	Ergebnis 2023	Ansatz 2024	Ergebnis 2024	Abweichung/Ansatz Ergebnis
01	Steuern und ähnliche Abgaben	0,00	0,00	0,00	0,00
02	+ Zuwendungen u. allgemeine Umlagen	0,00	0,00	0,00	0,00
03	+ Sonstige Transfererträge	0,00	0,00	0,00	0,00
04	+ Öff-rechtl. Leistungsentgelte	100.604,65	180.000,00	77.645,00	102.355,00
05	+ Privatrechtliche Leistungsentgelte	0,00	0,00	0,00	0,00
06	+ Kostenerstattungen, Kostenumlagen	0,00	0,00	0,00	0,00
07	+ Sonstige ordentliche Erträge	0,00	0,00	0,00	0,00
08	+ Aktivierte Eigenleistung	0,00	0,00	0,00	0,00
09	+/-Bestandsveränderungen	0,00	0,00	0,00	0,00
10	= Ordentliche Erträge	100.604,65	180.000,00	77.645,00	102.355,00
11	- Personalaufwendungen	-613.466,59	-619.468,00	-628.785,74	9.317,74
12	- Versorgungsaufwendungen	0,00	0,00	0,00	0,00
13	- Aufw. für Sach- und Dienstleistungen	-1.567,59	-10.000,00	0,00	-10.000,00
14	- Bilanzielle Abschreibungen	0,00	0,00	0,00	0,00
15	- Transferaufwendungen	0,00	0,00	0,00	0,00
16	- Sonstige ordentliche Aufwendungen	-387,30	-4.500,00	-2.525,80	-1.974,20
17	= Ordentliche Aufwendungen	-615.421,48	-633.968,00	-631.311,54	-2.656,46
18	= Ordentliches Ergebnis (Zeilen 10 und 17)	-514.816,83	-453.968,00	-553.666,54	99.698,54
19	+ Finanzerträge	0,00	0,00	0,00	0,00
20	- Zinsen,sonst. Finanzaufwendungen	0,00	0,00	0,00	0,00
21	= Finanzergebnis (Zeilen 19 und 20)	0,00	0,00	0,00	0,00
22	= Ergebnis der lfd. Verwaltungstätigkeit	-514.816,83	-453.968,00	-553.666,54	99.698,54
23	+ Außerordentliche Erträge	0,00	0,00	0,00	0,00
24	- Außerordentliche Aufwendungen	0,00	0,00	0,00	0,00
25	= Außerordentliches Ergebnis (Zeilen 23 und 24)	0,00	0,00	0,00	0,00
26_T	= Jahresergebnis vor interner Leistungsbezieh.	-514.816,83	-453.968,00	-553.666,54	99.698,54
32_T	+ Erträge aus internen Leistungsbez.	0,00	0,00	0,00	0,00
33_T	- Aufwendungen aus internen Leistungsbez.	-131.019,05	-191.226,00	-146.458,82	-44.767,18
34_T	= Ergebnis nach ILV (Zeilen 26, 27, 28)	-645.835,88	-645.194,00	-700.125,36	54.931,36

Teilfinanzrechnung Produkt 091107 Inform. zu Liegenschaften und weiteren grundstücksbezogenen Basisdaten

Kreis Steinfurt

[illegible]

Jahresabschluss 2024**Teilergebnisrechnung Produkt 091108 Grundstückswertermittlung durch den Gutachterausschuss**

Kreis Steinfurt

Produktbereich	09	Räumliche Planung und Entwicklung, Geoinform., Landschaftsplanung
Produktgruppe	0911	Räuml. Planungs- und Entwicklungsmaßnahmen, Geoinformationen, Landschaftsplanung
Produkt	091108	Grundstückswertermittlung durch den Gutachterausschuss

Nr.	Bezeichnung	Ergebnis 2023	Ansatz 2024	Ergebnis 2024	Abweichung/Ansatz Ergebnis
01	Steuern und ähnliche Abgaben	0,00	0,00	0,00	0,00
02	+ Zuwendungen u. allgemeine Umlagen	25.877,00	0,00	0,00	0,00
03	+ Sonstige Transfererträge	0,00	0,00	0,00	0,00
04	+ Öff-rechtl. Leistungsentgelte	39.575,94	45.000,00	32.656,68	12.343,32
05	+ Privatrechtliche Leistungsentgelte	0,00	0,00	0,00	0,00
06	+ Kostenerstattungen, Kostenumlagen	0,00	0,00	0,00	0,00
07	+ Sonstige ordentliche Erträge	500,00	0,00	0,00	0,00
08	+ Aktivierte Eigenleistung	0,00	0,00	0,00	0,00
09	+/- Bestandsveränderungen	0,00	0,00	0,00	0,00
10	= Ordentliche Erträge	65.952,94	45.000,00	32.656,68	12.343,32
11	- Personalaufwendungen	-645.797,69	-796.046,00	-726.480,90	-69.565,10
12	- Versorgungsaufwendungen	0,00	0,00	0,00	0,00
13	- Aufw. für Sach- und Dienstleistungen	-67.070,24	-45.600,00	-40.987,81	-4.612,19
14	- Bilanzielle Abschreibungen	0,00	0,00	0,00	0,00
15	- Transferaufwendungen	0,00	0,00	0,00	0,00
16	- Sonstige ordentliche Aufwendungen	-2.767,18	-12.000,00	-5.164,45	-6.835,55
17	= Ordentliche Aufwendungen	-715.635,11	-853.646,00	-772.633,16	-81.012,84
18	= Ordentliches Ergebnis (Zeilen 10 und 17)	-649.682,17	-808.646,00	-739.976,48	-68.669,52
19	+ Finanzerträge	0,00	0,00	0,00	0,00
20	- Zinsen, sonst. Finanzaufwendungen	0,00	0,00	0,00	0,00
21	= Finanzergebnis (Zeilen 19 und 20)	0,00	0,00	0,00	0,00
22	= Ergebnis der lfd. Verwaltungstätigkeit	-649.682,17	-808.646,00	-739.976,48	-68.669,52
23	+ Außerordentliche Erträge	0,00	0,00	0,00	0,00
24	- Außerordentliche Aufwendungen	0,00	0,00	0,00	0,00
25	= Außerordentliches Ergebnis (Zeilen 23 und 24)	0,00	0,00	0,00	0,00
26_T	= Jahresergebnis vor interner Leistungsbeziehung	-649.682,17	-808.646,00	-739.976,48	-68.669,52
32_T	+ Erträge aus internen Leistungsbezieh.	0,00	0,00	0,00	0,00
33_T	- Aufwendungen aus internen Leistungsbezieh.	-113.005,40	-169.357,00	-125.961,63	-43.395,37
34_T	= Ergebnis nach ILV (Zeilen 26, 27, 28)	-762.687,57	-978.003,00	-865.938,11	-112.064,89

Jahresabschluss 2024**Teilergebnisrechnung Produkt 091109 Erhebung von Geobasisdaten**

Kreis Steinfurt

Produktbereich	09	Räumliche Planung und Entwicklung, Geoinform.,Landschaftsplanung
Produktgruppe	0911	Räuml. Planungs- und Entwicklungsmaßnahmen, Geoinformationen,Landschaftsplanung
Produkt	091109	Erhebung von Geobasisdaten

Nr.	Bezeichnung	Ergebnis 2023	Ansatz 2024	Ergebnis 2024	Abweichung/Ansatz Ergebnis
01	Steuern und ähnliche Abgaben	0,00	0,00	0,00	0,00
02	+ Zuwendungen u. allgemeine Umlagen	0,00	0,00	0,00	0,00
03	+ Sonstige Transfererträge	0,00	0,00	0,00	0,00
04	+ Öff-rechtl. Leistungsentgelte	695.845,18	400.000,00	365.116,71	34.883,29
05	+ Privatrechtliche Leistungsentgelte	0,00	0,00	0,00	0,00
06	+ Kostenerstattungen, Kostenumlagen	0,00	0,00	0,00	0,00
07	+ Sonstige ordentliche Erträge	11,25	0,00	0,00	0,00
08	+ Aktivierte Eigenleistung	0,00	0,00	0,00	0,00
09	+/- Bestandsveränderungen	0,00	0,00	0,00	0,00
10	= Ordentliche Erträge	695.856,43	400.000,00	365.116,71	34.883,29
11	- Personalaufwendungen	-518.770,02	-564.858,00	-553.826,23	-11.031,77
12	- Versorgungsaufwendungen	0,00	0,00	0,00	0,00
13	- Aufw. für Sach- und Dienstleistungen	-3.148,42	-4.000,00	-7.630,65	3.630,65
14	- Bilanzielle Abschreibungen	-23.381,14	-26.487,00	-30.632,43	4.145,43
15	- Transferaufwendungen	0,00	0,00	0,00	0,00
16	- Sonstige ordentliche Aufwendungen	-13.265,81	-13.000,00	-5.713,39	-7.286,61
17	= Ordentliche Aufwendungen	-558.565,39	-608.345,00	-597.802,70	-10.542,30
18	= Ordentliches Ergebnis (Zeilen 10 und 17)	137.291,04	-208.345,00	-232.685,99	24.340,99
19	+ Finanzerträge	0,00	0,00	0,00	0,00
20	- Zinsen,sonst. Finanzaufwendungen	0,00	0,00	0,00	0,00
21	= Finanzergebnis (Zeilen 19 und 20)	0,00	0,00	0,00	0,00
22	= Ergebnis der lfd. Verwaltungstätigkeit	137.291,04	-208.345,00	-232.685,99	24.340,99
23	+ Außerordentliche Erträge	0,00	0,00	0,00	0,00
24	- Außerordentliche Aufwendungen	0,00	0,00	0,00	0,00
25	= Außerordentliches Ergebnis (Zeilen 23 und 24)	0,00	0,00	0,00	0,00
26_T	= Jahresergebnis vor interner Leistungsbezieh.	137.291,04	-208.345,00	-232.685,99	24.340,99
32_T	+ Erträge aus internen Leistungsbez.	0,00	0,00	0,00	0,00
33_T	- Aufwendungen aus internen Leistungsbez.	-128.773,03	-207.402,00	-147.646,20	-59.755,80
34_T	= Ergebnis nach ILV (Zeilen 26, 27, 28)	8.518,01	-415.747,00	-380.332,19	-35.414,81

Jahresabschluss 2024

Teilfinanzrechnung Produkt 091109 Erhebung von Geobasisdaten

Kreis Steinfurt

Produktbereich	09	Räumliche Planung und Entwicklung, Geoinform.,Landschaftsplanung
Produktgruppe	0911	Räuml. Planungs- und Entwicklungsmaßnahmen, Geoinformationen,Landschaftsplanung
Produkt	091109	Erhebung von Geobasisdaten

Nr.	Bezeichnung	Ergebnis 2023	Ansatz 2024	Ermächtigungs- übertragungen aus VJ	Fortgeschr. Ansatz	Ergebnis 2024	Abweichung Fortgeschr. Ans./Erg.	Ermächtigungs- übertr. in das Folgejahr
18	+ Einz. aus Zuwend. f. Invest.mäßnahmen	0,00	0,00	0,00	0,00	0,00	0,00	0,00
19	+ Einz. aus der Veräußerung von Sachanlagen	2.000,00	0,00	0,00	0,00	3.570,00	-3.570,00	0,00
20	+ Einz. aus d. Veräußerung v. Finanzanlagen	0,00	0,00	0,00	0,00	0,00	0,00	0,00
21	+ Einz. aus Beiträgen u.ä. Entgelten	0,00	0,00	0,00	0,00	0,00	0,00	0,00
22	+ Sonstige Investitionseinzahlung en	0,00	0,00	0,00	0,00	0,00	0,00	0,00
23	= Einzahlungen aus Investitionstätigkeit	2.000,00	0,00	0,00	0,00	3.570,00	-3.570,00	0,00
24	- Ausz. für Erwerb v. Grundst. u. Gebäuden	0,00	0,00	0,00	0,00	0,00	0,00	0,00
25	- Ausz. für Baumaßnahmen	0,00	0,00	0,00	0,00	0,00	0,00	0,00
26	- Ausz. f.d. Erwerb v. bewegl. Anlageverm.	-45.054,30	-87.000,00	0,00	-87.000,00	-46.397,97	-40.602,03	0,00
27	- Ausz. f.d. Erwerb v. Finanzanlagen	0,00	0,00	0,00	0,00	0,00	0,00	0,00
28	- Ausz. v. aktivierbaren Zuwendungen	0,00	0,00	0,00	0,00	0,00	0,00	0,00
29	- Sonstige Investitionsauszahlung en	0,00	0,00	0,00	0,00	0,00	0,00	0,00
30	= Auszahlungen aus Investitionstätigkeit	-45.054,30	-87.000,00	0,00	-87.000,00	-46.397,97	-40.602,03	0,00
31	= Saldo aus Investitionstätigkeit (23 u. 30)	-43.054,30	-87.000,00	0,00	-87.000,00	-42.827,97	-44.172,03	0,00

Jahresabschluss 2024

Investitionen Produkt 091109 Erhebung von Geobasisdaten							
Kreis Steinfurt							
Nr. Bezeichnung	Jahres- ergebnis 2023	Ansatz 2024	Ermächtigungs- übertr. aus VJ	Fortgeschr. Ansatz	Jahres- ergebnis 2024	Abweich. Fortgeschr. Ans./Ergeb.	Ermächtigungs- übertr. in d. Folgejahr
1. Oberhalb der festgesetzten Wertgrenze							
I.62.00005 Beschaffung Tachymeter	-43.054,30	-87.000,00		-87.000,00	-42.827,97	-44.172,03	
19 + Einz. aus der Veräußerung von Sachanlagen	2.000,00				3.570,00	-3.570,00	
26 - Ausz. f.d. Erwerb v. bewegl. Anlageverm.	-45.054,30	-87.000,00		-87.000,00	-46.397,97	-40.602,03	
Summe	-43.054,30	-87.000,00		-87.000,00	-42.827,97	-44.172,03	

Jahresabschluss 2024

Teilergebnisrechnung Produkt 102101 Baugenehmigungsverfahren

Kreis Steinfurt

Produktbereich	10	Bauen und Wohnen
Produktgruppe	1021	Bau- und Grundstücksordnung
Produkt	102101	Baugenehmigungsverfahren

Nr.	Bezeichnung	Ergebnis 2023	Ansatz 2024	Ergebnis 2024	Abweichung/Ansatz Ergebnis
01	Steuern und ähnliche Abgaben	0,00	0,00	0,00	0,00
02	+ Zuwendungen u. allgemeine Umlagen	0,00	0,00	0,00	0,00
03	+ Sonstige Transfererträge	0,00	0,00	0,00	0,00
04	+ Öff-rechtl. Leistungsentgelte	3.136.672,19	2.250.000,00	2.841.537,93	-591.537,93
05	+ Privatrechtliche Leistungsentgelte	0,00	0,00	0,00	0,00
06	+ Kostenerstattungen, Kostenumlagen	29,80	20.000,00	32,80	19.967,20
07	+ Sonstige ordentliche Erträge	30.744,79	22.000,00	28.380,00	-6.380,00
08	+ Aktivierte Eigenleistung	0,00	0,00	0,00	0,00
09	+/-Bestandsveränderungen	0,00	0,00	0,00	0,00
10	= Ordentliche Erträge	3.167.446,78	2.292.000,00	2.869.950,73	-577.950,73
11	- Personalaufwendungen	-2.368.295,38	-2.330.130,00	-2.528.094,42	197.964,42
12	- Versorgungsaufwendungen	0,00	0,00	0,00	0,00
13	- Aufw. für Sach- und Dienstleistungen	-18.612,46	-30.000,00	-15.887,63	-14.112,37
14	- Bilanzielle Abschreibungen	0,00	0,00	0,00	0,00
15	- Transferaufwendungen	0,00	0,00	0,00	0,00
16	- Sonstige ordentliche Aufwendungen	-76.570,34	-53.000,00	-117.916,48	64.916,48
17	= Ordentliche Aufwendungen	-2.463.478,18	-2.413.130,00	-2.661.898,53	248.768,53
18	= Ordentliches Ergebnis (Zeilen 10 und 17)	703.968,60	-121.130,00	208.052,20	-329.182,20
19	+ Finanzerträge	0,00	0,00	0,00	0,00
20	- Zinsen,sonst. Finanzaufwendungen	0,00	0,00	0,00	0,00
21	= Finanzergebnis (Zeilen 19 und 20)	0,00	0,00	0,00	0,00
22	= Ergebnis der lfd. Verwaltungstätigkeit	703.968,60	-121.130,00	208.052,20	-329.182,20
23	+ Außerordentliche Erträge	0,00	0,00	0,00	0,00
24	- Außerordentliche Aufwendungen	0,00	0,00	0,00	0,00
25	= Außerordentliches Ergebnis (Zeilen 23 und 24)	0,00	0,00	0,00	0,00
26_T	= Jahresergebnis vor interner Leistungsbezieh.	703.968,60	-121.130,00	208.052,20	-329.182,20
32_T	+ Erträge aus internen Leistungsbez.	0,00	0,00	0,00	0,00
33_T	- Aufwendungen aus internen Leistungsbez.	-440.738,91	-640.759,00	-484.867,34	-155.891,66
34_T	= Ergebnis nach ILV (Zeilen 26, 27, 28)	263.229,69	-761.889,00	-276.815,14	-485.073,86

Teilfinanzrechnung Produkt 102101 Baugenehmigungsverfahren

Produktbereich	10	Bauen und Wohnen
Produktgruppe	1021	Bau- und Grundstücksordnung
Produkt	102101	Baugenehmigungsverfahren

[illegible]

Jahresabschluss 2024

Teilergebnisrechnung Produkt 102102 Obere Baubehörden/Besondere Dienste

Kreis Steinfurt

Produktbereich	10	Bauen und Wohnen
Produktgruppe	1021	Bau- und Grundstücksordnung
Produkt	102102	Obere Baubehörden/Besondere Dienste

Nr.	Bezeichnung	Ergebnis 2023	Ansatz 2024	Ergebnis 2024	Abweichung/Ansatz Ergebnis
01	Steuern und ähnliche Abgaben	0,00	0,00	0,00	0,00
02	+ Zuwendungen u. allgemeine Umlagen	3.000,00	0,00	25.000,00	-25.000,00
03	+ Sonstige Transfererträge	0,00	0,00	0,00	0,00
04	+ Öff-rechtl. Leistungsentgelte	3.000,00	2.000,00	4.525,00	-2.525,00
05	+ Privatrechtliche Leistungsentgelte	0,00	0,00	0,00	0,00
06	+ Kostenerstattungen, Kostenumlagen	0,00	111.000,00	2.775,00	108.225,00
07	+ Sonstige ordentliche Erträge	0,00	0,00	0,00	0,00
08	+ Aktivierte Eigenleistung	0,00	0,00	0,00	0,00
09	+/- Bestandsveränderungen	0,00	0,00	0,00	0,00
10	= Ordentliche Erträge	6.000,00	113.000,00	32.300,00	80.700,00
11	- Personalaufwendungen	-135.862,52	-202.550,00	-165.813,99	-36.736,01
12	- Versorgungsaufwendungen	0,00	0,00	0,00	0,00
13	- Aufw. für Sach- und Dienstleistungen	0,00	-264.000,00	-316.470,15	52.470,15
14	- Bilanzielle Abschreibungen	0,00	0,00	0,00	0,00
15	- Transferaufwendungen	-50.000,00	-80.500,00	-91.869,40	11.369,40
16	- Sonstige ordentliche Aufwendungen	-3.157,51	-2.550,00	-1.321,37	-1.228,63
17	= Ordentliche Aufwendungen	-189.020,03	-549.600,00	-575.474,91	25.874,91
18	= Ordentliches Ergebnis (Zeilen 10 und 17)	-183.020,03	-436.600,00	-543.174,91	106.574,91
19	+ Finanzerträge	0,00	0,00	0,00	0,00
20	- Zinsen,sonst. Finanzaufwendungen	0,00	0,00	0,00	0,00
21	= Finanzergebnis (Zeilen 19 und 20)	0,00	0,00	0,00	0,00
22	= Ergebnis der lfd. Verwaltungstätigkeit	-183.020,03	-436.600,00	-543.174,91	106.574,91
23	+ Außerordentliche Erträge	0,00	0,00	0,00	0,00
24	- Außerordentliche Aufwendungen	0,00	0,00	0,00	0,00
25	= Außerordentliches Ergebnis (Zeilen 23 und 24)	0,00	0,00	0,00	0,00
26_T	= Jahresergebnis vor interner Leistungsbezieh.	-183.020,03	-436.600,00	-543.174,91	106.574,91
32_T	+ Erträge aus internen Leistungsbez.	0,00	0,00	0,00	0,00
33_T	- Aufwendungen aus internen Leistungsbez.	-20.046,89	-41.895,00	-35.471,29	-6.423,71
34_T	= Ergebnis nach ILV (Zeilen 26, 27, 28)	-203.066,92	-478.495,00	-578.646,20	100.151,20

Teilfinanzrechnung Produkt 102102 Obere Baubehörden/Besondere Dienste

Kreis Steinfurt

[illegible]

Jahresabschluss 2024

Teilergebnisrechnung Produkt 102201 Wohnraumförderung

Kreis Steinfurt

Produktbereich	10	Bauen und Wohnen
Produktgruppe	1022	Wohnungsbauförderung
Produkt	102201	Wohnraumförderung

Nr.	Bezeichnung	Ergebnis 2023	Ansatz 2024	Ergebnis 2024	Abweichung/Ansatz Ergebnis
01	Steuern und ähnliche Abgaben	0,00	0,00	0,00	0,00
02	+ Zuwendungen u. allgemeine Umlagen	0,00	0,00	0,00	0,00
03	+ Sonstige Transfererträge	0,00	0,00	0,00	0,00
04	+ Öff-rechtl. Leistungsentgelte	1.086.099,28	660.000,00	1.223.594,69	-563.594,69
05	+ Privatrechtliche Leistungsentgelte	0,00	0,00	0,00	0,00
06	+ Kostenerstattungen, Kostenumlagen	0,00	0,00	0,00	0,00
07	+ Sonstige ordentliche Erträge	0,00	0,00	0,00	0,00
08	+ Aktivierte Eigenleistung	0,00	0,00	0,00	0,00
09	+/- Bestandsveränderungen	0,00	0,00	0,00	0,00
10	= Ordentliche Erträge	1.086.099,28	660.000,00	1.223.594,69	-563.594,69
11	- Personalaufwendungen	-342.643,29	-425.964,00	-610.324,05	184.360,05
12	- Versorgungsaufwendungen	0,00	0,00	0,00	0,00
13	- Aufw. für Sach- und Dienstleistungen	0,00	0,00	0,00	0,00
14	- Bilanzielle Abschreibungen	0,00	0,00	0,00	0,00
15	- Transferaufwendungen	0,00	0,00	0,00	0,00
16	- Sonstige ordentliche Aufwendungen	-2.511,17	-8.260,00	-5.554,64	-2.705,36
17	= Ordentliche Aufwendungen	-345.154,46	-434.224,00	-615.878,69	181.654,69
18	= Ordentliches Ergebnis (Zeilen 10 und 17)	740.944,82	225.776,00	607.716,00	-381.940,00
19	+ Finanzerträge	0,00	0,00	0,00	0,00
20	- Zinsen,sonst. Finanzaufwendungen	0,00	0,00	0,00	0,00
21	= Finanzergebnis (Zeilen 19 und 20)	0,00	0,00	0,00	0,00
22	= Ergebnis der lfd. Verwaltungstätigkeit	740.944,82	225.776,00	607.716,00	-381.940,00
23	+ Außerordentliche Erträge	0,00	0,00	0,00	0,00
24	- Außerordentliche Aufwendungen	0,00	0,00	0,00	0,00
25	= Außerordentliches Ergebnis (Zeilen 23 und 24)	0,00	0,00	0,00	0,00
26_T	= Jahresergebnis vor interner Leistungsbezieh.	740.944,82	225.776,00	607.716,00	-381.940,00
32_T	+ Erträge aus internen Leistungsbez.	0,00	0,00	0,00	0,00
33_T	- Aufwendungen aus internen Leistungsbez.	-74.675,76	-90.071,00	-114.641,12	24.570,12
34_T	= Ergebnis nach ILV (Zeilen 26, 27, 28)	666.269,06	135.705,00	493.074,88	-357.369,88

Teilfinanzrechnung Produkt 102201 Wohnraumförderung

Produktbereich	10	Bauen und Wohnen
Produktgruppe	1022	Wohnungsbauförderung
Produkt	102201	Wohnraumförderung

[illegible]

Jahresabschluss 2024

Teilergebnisrechnung Produkt 102202 Wohnraumüberwachung

Kreis Steinfurt

Produktbereich	10	Bauen und Wohnen
Produktgruppe	1022	Wohnungsbauförderung
Produkt	102202	Wohnraumüberwachung

Nr.	Bezeichnung	Ergebnis 2023	Ansatz 2024	Ergebnis 2024	Abweichung/Ansatz Ergebnis
01	Steuern und ähnliche Abgaben	0,00	0,00	0,00	0,00
02	+ Zuwendungen u. allgemeine Umlagen	0,00	0,00	0,00	0,00
03	+ Sonstige Transfererträge	0,00	0,00	0,00	0,00
04	+ Öff-rechtl. Leistungsentgelte	10.960,00	9.500,00	13.700,00	-4.200,00
05	+ Privatrechtliche Leistungsentgelte	0,00	0,00	0,00	0,00
06	+ Kostenerstattungen, Kostenumlagen	10.381,80	10.500,00	15.389,40	-4.889,40
07	+ Sonstige ordentliche Erträge	0,00	1.000,00	0,00	1.000,00
08	+ Aktivierte Eigenleistung	0,00	0,00	0,00	0,00
09	+/- Bestandsveränderungen	0,00	0,00	0,00	0,00
10	= Ordentliche Erträge	21.341,80	21.000,00	29.089,40	-8.089,40
11	- Personalaufwendungen	-200.260,92	-163.943,00	-144.578,47	-19.364,53
12	- Versorgungsaufwendungen	0,00	0,00	0,00	0,00
13	- Aufw. für Sach- und Dienstleistungen	0,00	0,00	0,00	0,00
14	- Bilanzielle Abschreibungen	0,00	0,00	0,00	0,00
15	- Transferaufwendungen	0,00	0,00	0,00	0,00
16	- Sonstige ordentliche Aufwendungen	-285,00	-2.250,00	-147,60	-2.102,40
17	= Ordentliche Aufwendungen	-200.545,92	-166.193,00	-144.726,07	-21.466,93
18	= Ordentliches Ergebnis (Zeilen 10 und 17)	-179.204,12	-145.193,00	-115.636,67	-29.556,33
19	+ Finanzerträge	0,00	0,00	0,00	0,00
20	- Zinsen,sonst. Finanzaufwendungen	0,00	0,00	0,00	0,00
21	= Finanzergebnis (Zeilen 19 und 20)	0,00	0,00	0,00	0,00
22	= Ergebnis der lfd. Verwaltungstätigkeit	-179.204,12	-145.193,00	-115.636,67	-29.556,33
23	+ Außerordentliche Erträge	0,00	0,00	0,00	0,00
24	- Außerordentliche Aufwendungen	0,00	0,00	0,00	0,00
25	= Außerordentliches Ergebnis (Zeilen 23 und 24)	0,00	0,00	0,00	0,00
26_T	= Jahresergebnis vor interner Leistungsbezieh.	-179.204,12	-145.193,00	-115.636,67	-29.556,33
32_T	+ Erträge aus internen Leistungsbez.	0,00	0,00	0,00	0,00
33_T	- Aufwendungen aus internen Leistungsbez.	-41.928,83	-61.457,00	-46.405,47	-15.051,53
34_T	= Ergebnis nach ILV (Zeilen 26, 27, 28)	-221.132,95	-206.650,00	-162.042,14	-44.607,86

Teilfinanzrechnung Produkt 102202 Wohnraumüberwachung

Produktbereich	10	Bauen und Wohnen
Produktgruppe	1022	Wohnungsbauförderung
Produkt	102202	Wohnraumüberwachung

[illegible]

Jahresabschluss 2024

Teilergebnisrechnung Produkt 011122 Gebäudewirtschaft

Kreis Steinfurt

Produktbereich	01	Innere Verwaltung
Produktgruppe	0111	Verwaltungssteuerung und Service
Produkt	011122	Gebäudewirtschaft

Nr.	Bezeichnung	Ergebnis 2023	Ansatz 2024	Ergebnis 2024	Abweichung/Ansatz Ergebnis
01	Steuern und ähnliche Abgaben	0,00	0,00	0,00	0,00
02	+ Zuwendungen u. allgemeine Umlagen	1.887.208,11	1.990.523,00	1.819.979,91	170.543,09
03	+ Sonstige Transfererträge	0,00	0,00	0,00	0,00
04	+ Öff-rechtl. Leistungsentgelte	0,00	0,00	0,00	0,00
05	+ Privatrechtliche Leistungsentgelte	954.570,89	810.000,00	925.548,73	-115.548,73
06	+ Kostenerstattungen, Kostenumlagen	289.614,45	237.000,00	617.042,83	-380.042,83
07	+ Sonstige ordentliche Erträge	68.932,77	22.000,00	151.101,75	-129.101,75
08	+ Aktivierte Eigenleistung	416.368,56	400.000,00	480.234,27	-80.234,27
09	+/-Bestandsveränderungen	0,00	0,00	0,00	0,00
10	= Ordentliche Erträge	3.616.694,78	3.459.523,00	3.993.907,49	-534.384,49
11	- Personalaufwendungen	-2.701.559,71	-2.796.554,00	-3.059.648,87	263.094,87
12	- Versorgungsaufwendungen	0,00	0,00	0,00	0,00
13	- Aufw. für Sach- und Dienstleistungen	-12.181.748,07	-14.650.500,00	-12.752.632,61	-1.897.867,39
14	- Bilanzielle Abschreibungen	-4.064.508,17	-4.060.227,00	-3.804.259,82	-255.967,18
15	- Transferaufwendungen	0,00	0,00	0,00	0,00
16	- Sonstige ordentliche Aufwendungen	-2.277.305,72	-2.633.000,00	-2.515.820,78	-117.179,22
17	= Ordentliche Aufwendungen	-21.225.121,67	-24.140.281,00	-22.132.362,08	-2.007.918,92
18	= Ordentliches Ergebnis (Zeilen 10 und 17)	-17.608.426,89	-20.680.758,00	-18.138.454,59	-2.542.303,41
19	+ Finanzerträge	0,00	0,00	0,00	0,00
20	- Zinsen,sonst. Finanzaufwendungen	0,00	0,00	0,00	0,00
21	= Finanzergebnis (Zeilen 19 und 20)	0,00	0,00	0,00	0,00
22	= Ergebnis der lfd. Verwaltungstätigkeit	-17.608.426,89	-20.680.758,00	-18.138.454,59	-2.542.303,41
23	+ Außerordentliche Erträge	565.774,00	0,00	0,00	0,00
24	- Außerordentliche Aufwendungen	0,00	0,00	0,00	0,00
25	= Außerordentliches Ergebnis (Zeilen 23 und 24)	565.774,00	0,00	0,00	0,00
26_T	= Jahresergebnis vor interner Leistungsbezieh.	-17.042.652,89	-20.680.758,00	-18.138.454,59	-2.542.303,41
32_T	+ Erträge aus internen Leistungsbez.	16.931.036,34	23.057.663,00	17.421.476,61	5.636.186,39
33_T	- Aufwendungen aus internen Leistungsbez.	-520.168,23	-1.173.737,00	-531.378,58	-642.358,42
34_T	= Ergebnis nach ILV (Zeilen 26, 27, 28)	-631.784,78	1.203.168,00	-1.248.356,56	2.451.524,56

Jahresabschluss 2024**Teilfinanzrechnung Produkt 011122 Gebäudewirtschaft**

Kreis Steinfurt

Produktbereich	01	Innere Verwaltung
Produktgruppe	0111	Verwaltungssteuerung und Service
Produkt	011122	Gebäudewirtschaft

Nr.	Bezeichnung	Ergebnis 2023	Ansatz 2024	Ermächtigungs- übertragungen aus VJ	Fortgeschr. Ansatz	Ergebnis 2024	Abweichung Fortgeschr. Ans./Erg.	Ermächtigungs- übertr. in das Folgejahr
18	+ Einz. aus Zuwend. f. Invest.maßnahmen	489.600,00	862.600,00	0,00	862.600,00	544.870,00	317.730,00	0,00
19	+ Einz. aus der Veräußerung von Sachanlagen	13.000,00	65.401,00	0,00	65.401,00	80.401,00	-15.000,00	0,00
20	+ Einz. aus d. Veräußerung v. Finanzanlagen	0,00	0,00	0,00	0,00	0,00	0,00	0,00
21	+ Einz. aus Beiträgen u.ä. Entgelten	0,00	0,00	0,00	0,00	0,00	0,00	0,00
22	+ Sonstige Investitionseinzahlungen	0,00	0,00	0,00	0,00	0,00	0,00	0,00
23	= Einzahlungen aus Investitionstätigkeit	502.600,00	928.001,00	0,00	928.001,00	625.271,00	302.730,00	0,00
24	- Ausz. für Erwerb v. Grundst. u. Gebäuden	-1.525,12	-2.800.000,00	0,00	-2.800.000,00	-248.332,54	-2.551.667,46	0,00
25	- Ausz. für Baumaßnahmen	-818.935,93	-17.756.000,00	-15.883.367,00	-33.639.367,00	-9.574.412,58	-24.064.954,42	-25.340.960,00
26	- Ausz. f.d. Erwerb v. bewegl. Anlageverm.	-1.694.721,30	-480.000,00	-328.276,92	-808.276,92	-449.653,07	-358.623,85	-261.085,00
27	- Ausz. f.d. Erwerb v. Finanzanlagen	0,00	0,00	0,00	0,00	0,00	0,00	0,00
28	- Ausz. v. aktivierbaren Zuwendungen	0,00	0,00	0,00	0,00	-97.758,29	97.758,29	0,00
29	- Sonstige Investitionsauszahlungen	0,00	0,00	0,00	0,00	0,00	0,00	0,00
30	= Auszahlungen aus Investitionstätigkeit	-2.515.182,35	-21.036.000,00	-16.211.643,92	-37.247.643,92	-10.370.156,48	-26.877.487,44	-25.602.045,00
31	= Saldo aus Investitionstätigkeit (23 u. 30)	-2.012.582,35	-20.107.999,00	-16.211.643,92	-36.319.642,92	-9.744.885,48	-26.574.757,44	-25.602.045,00

Jahresabschluss 2024

Investitionen Produkt 011122 Gebäudewirtschaft							
Kreis Steinfurt							
Nr. Bezeichnung	Jahres- ergebnis 2023	Ansatz 2024	Ermächtigungs- übertr. aus VJ	Fortgeschr. Ansatz	Jahres- ergebnis 2024	Abweich. Fortgeschr. Ans./Ergeb.	Ermächtigungs- übertr. in d. Folgejahr
1. Oberhalb der festgesetzten Wertgrenze							
I.65.00036 Erweiterung Berufskolleg Rheine 25 - Ausz. für Baumaßnahmen	-13.411,55 -13.411,55	-8.000.000,00 -8.000.000,00	-2.486.028,00 -2.486.028,00	-10.486.028,00 -10.486.028,00	-6.066.181,66 -6.066.181,66	-4.419.846,34 -4.419.846,34	-4.352.128,00 -4.352.128,00
I.65.00043 Sanierung Berufliche Schulen Ibbenbüren 25 - Ausz. für Baumaßnahmen			-114.322,00 -114.322,00	-114.322,00 -114.322,00		-114.322,00 -114.322,00	-114.322,00 -114.322,00
I.65.00046 Neubau Feuerwehrtechnische Zentrale 25 - Ausz. für Baumaßnahmen	-11.283,56 -11.283,56		-289.726,00 -289.726,00	-289.726,00 -289.726,00	-220.183,03 -220.183,03	-69.542,97 -69.542,97	
I.65.00052 Nahwärmenetz BK Rheine 25 - Ausz. für Baumaßnahmen	-109.782,87		-64.765,00 -64.765,00	-64.765,00 -64.765,00		-64.765,00 -64.765,00	
I.65.00056 Photovoltaikanlagen & regenerative Energiesysteme 18 + Einz. aus Zuwend. f. Invest.maßnahmen 26 - Ausz. f.d. Erwerb v. bewegl. Anlageverm.	-123.622,98 -123.622,98	-250.000,00 -250.000,00	-325.000,00 -325.000,00	-575.000,00 -575.000,00	-43.525,68 112.770,00 -156.295,68	-531.474,32 -112.770,00 -418.704,32	-250.000,00 -250.000,00
I.65.00061 Anbau Peter Pan Schule Ibb.- Dörenthe 19 + Einz. aus der Veräußerung von Sachanlagen 25 - Ausz. für Baumaßnahmen	-144.146,62 -144.146,62	-3.000.000,00 -3.000.000,00	-4.819.840,00 -4.819.840,00	-7.819.840,00 -7.819.840,00	-1.638.673,22 30.000,00 -1.668.673,22	-6.181.166,78 -30.000,00 -6.151.166,78	-6.151.166,00 -6.151.166,00
I.65.00062 Außenanlagen Kloster Gravenhorst 25 - Ausz. für Baumaßnahmen	-12.175,95 -12.163,55	-50.000,00 -50.000,00	-86.877,00 -86.877,00	-136.877,00 -136.877,00	-4.205,38 -4.205,38	-132.671,62 -132.671,62	-132.671,00 -132.671,00
I.65.00063 Entwicklung Burgberg 18 + Einz. aus Zuwend. f. Invest.maßnahmen 25 - Ausz. für Baumaßnahmen	-123.387,11 -123.387,11	-360.000,00 540.000,00 -900.000,00	-1.678.009,00 540.000,00 -1.678.009,00	-2.038.009,00 540.000,00 -2.578.009,00	61.549,23 86.000,00 -24.450,77	-2.099.558,23 454.000,00 -2.553.558,23	-2.539.485,00 -2.539.485,00
I.65.00065 Rettungswache Mettingen 25 - Ausz. für Baumaßnahmen	-514.445,38 -514.445,38	-406.000,00 -406.000,00	-1.389.757,00 -1.389.757,00	-1.795.757,00 -1.795.757,00	-1.209.633,92 -1.209.633,92	-586.123,08 -586.123,08	-586.123,00 -586.123,00
I.65.00067 Außensport-Kleinfeld Techn. Schule Steinfurt 25 - Ausz. für Baumaßnahmen 28 - Ausz. v. aktivierbaren Zuwendungen			-75.000,00 -75.000,00	-75.000,00 -75.000,00	-97.758,29 -97.758,29	22.758,29 97.758,29	
I.65.00068 Umbau FTZ zur Rettungswache 18 + Einz. aus Zuwend. f. Invest.maßnahmen 25 - Ausz. für Baumaßnahmen 26 - Ausz. f.d. Erwerb v. bewegl. Anlageverm.	-872.459,31 -872.459,31		-54.601,00 -54.601,00	-54.601,00 -54.601,00	14.629,66 52.500,00 -37.870,34	-69.230,66 -52.500,00 -54.601,00 37.870,34	
I.65.00069 Erwerb von Gebäuden der Förderschulen 25 - Ausz. für Baumaßnahmen			-1.500.000,00 -1.500.000,00	-1.500.000,00 -1.500.000,00		-1.500.000,00 -1.500.000,00	-1.200.000,00 -1.200.000,00
I.65.00070 Grunderwerb für Rettungswachen 24 - Ausz. für Erwerb v. Grundst. u. Gebäuden 25 - Ausz. für Baumaßnahmen		-200.000,00 -200.000,00	-174.442,00 -174.442,00	-374.442,00 -200.000,00 -174.442,00		-374.442,00 -200.000,00 -174.442,00	
I.65.00071 Neubau Förderschule Lengerich 24 - Ausz. für Erwerb v. Grundst. u. Gebäuden 25 - Ausz. für Baumaßnahmen		-2.500.000,00 -2.500.000,00	-1.500.000,00 -1.500.000,00	-4.000.000,00 -2.500.000,00 -1.500.000,00	-2.015,09 -2.015,09	-3.997.984,91 -2.500.000,00 -1.497.984,91	-3.997.984,00 -3.997.984,00
I.65.00072 OGS-Erweiterung Peter-Pan- Schule Rheine 24 - Ausz. für Erwerb v. Grundst. u. Gebäuden 25 - Ausz. für Baumaßnahmen		-100.000,00 -100.000,00	-500.000,00 -500.000,00	-600.000,00 -500.000,00		-600.000,00 -500.000,00	-600.000,00 -600.000,00
I.65.00073 Ladesäuleninfrastruktur an Kreisliegenschaften 18 + Einz. aus Zuwend. f. Invest.maßnahmen 25 - Ausz. für Baumaßnahmen 26 - Ausz. f.d. Erwerb v. bewegl. Anlageverm.		-20.000,00 30.000,00 -50.000,00	-150.000,00 -150.000,00	-170.000,00 30.000,00 -150.000,00 -50.000,00	-173.079,15 33.000,00 -206.079,15	3.079,15 -3.000,00 156.079,15	
I.65.00074 Neubau Rettungswache Ochtrup 24 - Ausz. für Erwerb v. Grundst. u. Gebäuden 25 - Ausz. für Baumaßnahmen		-3.000.000,00 -3.000.000,00	-500.000,00 -500.000,00	-3.500.000,00 -3.500.000,00	-125.810,09 -105.036,23 -20.773,86	-3.374.189,91 105.036,23 -3.479.226,14	-3.334.127,00 -3.334.127,00
I.65.00075 Logistikhalle für Amt für Bevölkerungsschutz		-2.000.000,00	-500.000,00	-2.500.000,00	-181.998,18	-2.318.001,82	-2.252.548,00

Jahresabschluss 2024**Investitionen Produkt 01122 Gebäudewirtschaft**

Kreis Steinfurt

Nr. Bezeichnung	Jahres- ergebnis 2023	Ansatz 2024	Ermächtigungs- übertr. aus VJ	Fortgeschr. Ansatz	Jahres- ergebnis 2024	Abweich. Fortgeschr. Ans./Ergeb.	Ermächtigungs- übertr. in d. Folgejahr
24 - Ausz. für Erwerb v. Grundst. u. Gebäuden					-143.296,31	143.296,31	
25 - Ausz. für Baumaßnahmen		-2.000.000,00	-500.000,00	-2.500.000,00	-38.701,87	-2.461.298,13	-2.252.548,00
I.65.00077 Ersatzbeschaffung Geräteträger		-120.000,00		-120.000,00		-120.000,00	
26 - Ausz. f.d. Erwerb v. bewegl. Anlageverm.		-120.000,00		-120.000,00		-120.000,00	
I.65.00078 Fahrradabstellanlage Kreishaus		-107.400,00		-107.400,00	-58.993,78	-48.406,22	-80.406,00
18 + Einz. aus Zuwend. f. Invest.maßnahmen		292.600,00		292.600,00	260.600,00	32.000,00	
25 - Ausz. für Baumaßnahmen		-400.000,00		-400.000,00	-319.593,78	-80.406,22	-80.406,00
Summe	-1.924.715,33	-20.113.400,00	-16.208.367,00	-36.321.767,00	-9.745.878,58	-26.575.888,42	-25.590.960,00
2. Unterhalb der festgesetzten Wertgrenze							
I.65.00034 Beschaffung von Geräten/Maschinen/Ausstattung	-64.453,74	-60.000,00	-556,92	-60.556,92	-49.407,90	-11.149,02	-11.085,00
26 - Ausz. f.d. Erwerb v. bewegl. Anlageverm.	-64.453,74	-60.000,00	-556,92	-60.556,92	-49.407,90	-11.149,02	-11.085,00
I.65.00053 Einbauküchen	-34.790,00		-2.720,00	-2.720,00		-2.720,00	
26 - Ausz. f.d. Erwerb v. bewegl. Anlageverm.	-34.790,00		-2.720,00	-2.720,00		-2.720,00	
Summe	-99.243,74	-60.000,00	-3.276,92	-63.276,92	-49.407,90	-13.869,02	-11.085,00

Jahresabschluss 2024

Teilergebnisrechnung Produkt 171101 Stiftung Professor Vershofen

Kreis Steinfurt

Produktbereich	17	Stiftungen
Produktgruppe	1711	Stiftung Prof. Vershofen
Produkt	171101	Stiftung Professor Vershofen

Nr.	Bezeichnung	Ergebnis 2023	Ansatz 2024	Ergebnis 2024	Abweichung/Ansatz Ergebnis
01	Steuern und ähnliche Abgaben	0,00	0,00	0,00	0,00
02	+ Zuwendungen u. allgemeine Umlagen	0,00	0,00	0,00	0,00
03	+ Sonstige Transfererträge	0,00	0,00	0,00	0,00
04	+ Öff-rechtl. Leistungsentgelte	0,00	0,00	0,00	0,00
05	+ Privatrechtliche Leistungsentgelte	0,00	0,00	0,00	0,00
06	+ Kostenerstattungen, Kostenumlagen	0,00	0,00	0,00	0,00
07	+ Sonstige ordentliche Erträge	0,00	0,00	0,00	0,00
08	+ Aktivierte Eigenleistung	0,00	0,00	0,00	0,00
09	+/- Bestandsveränderungen	0,00	0,00	0,00	0,00
10	= Ordentliche Erträge	0,00	0,00	0,00	0,00
11	- Personalaufwendungen	0,00	0,00	0,00	0,00
12	- Versorgungsaufwendungen	0,00	0,00	0,00	0,00
13	- Aufw. für Sach- und Dienstleistungen	0,00	0,00	0,00	0,00
14	- Bilanzielle Abschreibungen	0,00	0,00	0,00	0,00
15	- Transferaufwendungen	0,00	0,00	0,00	0,00
16	- Sonstige ordentliche Aufwendungen	-73,36	0,00	0,00	0,00
17	= Ordentliche Aufwendungen	-73,36	0,00	0,00	0,00
18	= Ordentliches Ergebnis (Zeilen 10 und 17)	-73,36	0,00	0,00	0,00
19	+ Finanzerträge	73,36	0,00	0,00	0,00
20	- Zinsen,sonst. Finanzaufwendungen	0,00	0,00	0,00	0,00
21	= Finanzergebnis (Zeilen 19 und 20)	73,36	0,00	0,00	0,00
22	= Ergebnis der lfd. Verwaltungstätigkeit	0,00	0,00	0,00	0,00
23	+ Außerordentliche Erträge	0,00	0,00	0,00	0,00
24	- Außerordentliche Aufwendungen	0,00	0,00	0,00	0,00
25	= Außerordentliches Ergebnis (Zeilen 23 und 24)	0,00	0,00	0,00	0,00
26_T	= Jahresergebnis vor interner Leistungsbezieh.	0,00	0,00	0,00	0,00
32_T	+ Erträge aus internen Leistungsbez.	0,00	0,00	0,00	0,00
33_T	- Aufwendungen aus internen Leistungsbez.	0,00	0,00	0,00	0,00
34_T	= Ergebnis nach ILV (Zeilen 26, 27, 28)	0,00	0,00	0,00	0,00

Teilfinanzrechnung Produkt 171101 Stiftung Professor Vershofen

Produktbereich	17	Stiftungen
Produktgruppe	1711	Stiftung Prof. Vershofen
Produkt	171101	Stiftung Professor Vershofen

[illegible]

Jahresabschluss 2024

Teilergebnisrechnung Produkt 124201 Neu-, Um- und Ausbaumaßnahmen von Kreisstraßen und Radwegen

Kreis Steinfurt

Produktbereich	12	Verkehrsflächen und -anlagen, ÖPNV
Produktgruppe	1242	Kreisstraßen
Produkt	124201	Neu-, Um- und Ausbaumaßnahmen von Kreisstraßen und Radwegen

Nr.	Bezeichnung	Ergebnis 2023	Ansatz 2024	Ergebnis 2024	Abweichung/Ansatz Ergebnis
01	Steuern und ähnliche Abgaben	0,00	0,00	0,00	0,00
02	+ Zuwendungen u. allgemeine Umlagen	6.872.813,48	6.515.237,00	12.551.451,12	-6.036.214,12
03	+ Sonstige Transfererträge	0,00	0,00	0,00	0,00
04	+ Öff-rechtl. Leistungsentgelte	0,00	0,00	0,00	0,00
05	+ Privatrechtliche Leistungsentgelte	85.609,94	60.000,00	84.430,35	-24.430,35
06	+ Kostenerstattungen, Kostenumlagen	4.362,79	0,00	0,00	0,00
07	+ Sonstige ordentliche Erträge	92,00	0,00	20,00	-20,00
08	+ Aktivierte Eigenleistung	743.231,22	400.000,00	739.221,60	-339.221,60
09	+/-Bestandsveränderungen	0,00	0,00	0,00	0,00
10	= Ordentliche Erträge	7.706.109,43	6.975.237,00	13.375.123,07	-6.399.886,07
11	- Personalaufwendungen	-1.315.232,94	-1.443.947,00	-1.503.942,66	59.995,66
12	- Versorgungsaufwendungen	0,00	0,00	0,00	0,00
13	- Aufw. für Sach- und Dienstleistungen	0,00	0,00	0,00	0,00
14	- Bilanzielle Abschreibungen	-8.725.184,21	-8.210.891,00	-13.705.664,23	5.494.773,23
15	- Transferaufwendungen	0,00	0,00	0,00	0,00
16	- Sonstige ordentliche Aufwendungen	-181.504,26	-169.939,00	-168.042,91	-1.896,09
17	= Ordentliche Aufwendungen	-10.221.921,41	-9.824.777,00	-15.377.649,80	5.552.872,80
18	= Ordentliches Ergebnis (Zeilen 10 und 17)	-2.515.811,98	-2.849.540,00	-2.002.526,73	-847.013,27
19	+ Finanzerträge	0,00	0,00	0,00	0,00
20	- Zinsen,sonst. Finanzaufwendungen	-14.794,42	-20.000,00	-26.500,00	6.500,00
21	= Finanzergebnis (Zeilen 19 und 20)	-14.794,42	-20.000,00	-26.500,00	6.500,00
22	= Ergebnis der lfd. Verwaltungstätigkeit	-2.530.606,40	-2.869.540,00	-2.029.026,73	-840.513,27
23	+ Außerordentliche Erträge	0,00	0,00	0,00	0,00
24	- Außerordentliche Aufwendungen	0,00	0,00	0,00	0,00
25	= Außerordentliches Ergebnis (Zeilen 23 und 24)	0,00	0,00	0,00	0,00
26_T	= Jahresergebnis vor interner Leistungsbezieh.	-2.530.606,40	-2.869.540,00	-2.029.026,73	-840.513,27
32_T	+ Erträge aus internen Leistungsbez.	0,00	0,00	0,00	0,00
33_T	- Aufwendungen aus internen Leistungsbez.	-198.715,30	-313.354,00	-208.345,17	-105.008,83
34_T	= Ergebnis nach ILV (Zeilen 26, 27, 28)	-2.729.321,70	-3.182.894,00	-2.237.371,90	-945.522,10

Jahresabschluss 2024**Teilfinanzrechnung Produkt 124201 Neu-, Um- und Ausbaumaßnahmen von Kreisstraßen und Radwegen**

Kreis Steinfurt

Produktbereich	12	Verkehrsflächen und -anlagen, ÖPNV
Produktgruppe	1242	Kreisstraßen
Produkt	124201	Neu-, Um- und Ausbaumaßnahmen von Kreisstraßen und Radwegen

Nr.	Bezeichnung	Ergebnis 2023	Ansatz 2024	Ermächtigungs- übertragungen aus VJ	Fortgeschr. Ansatz	Ergebnis 2024	Abweichung Fortgeschr. Ans./Erg.	Ermächtigungs- übertr. in das Folgejahr
18	+ Einz. aus Zuwend. f. Invest.maßnahmen	6.119.216,92	7.647.300,00	0,00	7.647.300,00	8.188.291,70	-540.991,70	0,00
19	+ Einz. aus der Veräußerung von Sachanlagen	216.547,34	0,00	0,00	0,00	102.245,71	-102.245,71	0,00
20	+ Einz. aus d. Veräußerung v. Finanzanlagen	0,00	0,00	0,00	0,00	0,00	0,00	0,00
21	+ Einz. aus Beiträgen u.ä. Entgelten	0,00	0,00	0,00	0,00	0,00	0,00	0,00
22	+ Sonstige Investitionseinzahlungen	0,00	0,00	0,00	0,00	0,00	0,00	0,00
23	= Einzahlungen aus Investitionstätigkeit	6.335.764,26	7.647.300,00	0,00	7.647.300,00	8.290.537,41	-643.237,41	0,00
24	- Ausz. für Erwerb v. Grundst. u. Gebäuden	-3.180.843,09	-2.565.000,00	0,00	-2.565.000,00	-1.189.407,99	-1.375.592,01	-3.842,30
25	- Ausz. für Baumaßnahmen	-11.528.670,85	-13.216.169,00	-23.777.734,54	-36.993.903,54	-14.854.014,01	-22.139.889,53	-24.958.778,85
26	- Ausz. f.d. Erwerb v. bewegl. Anlageverm.	-2.398,58	0,00	0,00	0,00	0,00	0,00	0,00
27	- Ausz. f.d. Erwerb v. Finanzanlagen	0,00	0,00	0,00	0,00	0,00	0,00	0,00
28	- Ausz. v. aktivierbaren Zuwendungen	0,00	-1.200.000,00	0,00	-1.200.000,00	0,00	-1.200.000,00	0,00
29	- Sonstige Investitionsauszahlungen	-129.661,61	0,00	0,00	0,00	0,00	0,00	0,00
30	= Auszahlungen aus Investitionstätigkeit	-14.841.574,13	-16.981.169,00	-23.777.734,54	-40.758.903,54	-16.043.422,00	-24.715.481,54	-24.962.621,15
31	= Saldo aus Investitionstätigkeit (23 u. 30)	-8.505.809,87	-9.333.869,00	-23.777.734,54	-33.111.603,54	-7.752.884,59	-25.358.718,95	-24.962.621,15

Jahresabschluss 2024

Investitionen Produkt 124201 Neu-, Um- und Ausbaumaßnahmen von Kreisstraßen und Radwegen							
Kreis Steinfurt							
Nr. Bezeichnung	Jahres- ergebnis 2023	Ansatz 2024	Ermächtigungs- übertr. aus VJ	Fortgeschr. Ansatz	Jahres- ergebnis 2024	Abweich. Fortgeschr. Ans./Ergeb.	Ermächtigungs- übertr. in d. Folgejahr
1. Oberhalb der festgesetzten Wertgrenze							
I.66.00004 Kleinere Um- und Ausbaumaßnahmen - Baukosten -	-2.319.799,78	-3.000.000,00	-1.724.579,24	-4.724.579,24	-2.441.638,72	-2.282.940,52	-2.054.806,19
24 - Ausz. für Erwerb v. Grundst. u. Gebäuden	-6.514,26				-3.531,84	3.531,84	
25 - Ausz. für Baumaßnahmen	-2.358.961,06	-3.000.000,00	-1.724.579,24	-4.724.579,24	-2.438.106,88	-2.286.472,36	-2.054.806,19
I.66.00010 Radwegebau; ehem. Bahnstrecke Rheine-Coesfeld			-60.000,00	-60.000,00		-60.000,00	-60.000,00
25 - Ausz. für Baumaßnahmen			-60.000,00	-60.000,00		-60.000,00	-60.000,00
I.66.BTR01 RadBahn Horstmar, Instandsetzung			-600.000,00	-600.000,00		-600.000,00	-600.000,00
25 - Ausz. für Baumaßnahmen			-600.000,00	-600.000,00		-600.000,00	-600.000,00
I.66.BTR04 Bahntrassenradweg Rheine IV. BA	-7.457,35		-302.541,92	-302.541,92		-302.541,92	-869.749,96
18 + Einz. aus Zuwend. f. Invest.maßnahmen		583.000,00		583.000,00		583.000,00	
24 - Ausz. für Erwerb v. Grundst. u. Gebäuden		-70.000,00		-70.000,00		-70.000,00	
25 - Ausz. für Baumaßnahmen	-7.457,35	-513.000,00	-302.541,92	-815.541,92		-815.541,92	-869.749,96
I.66.DEKRW Kanalradweg Dortmund-Ems-Kanal	-428,40	-13.000,00	-49.571,60	-62.571,60	-16.000,00	-46.571,60	-67.103,12
18 + Einz. aus Zuwend. f. Invest.maßnahmen		12.000,00		12.000,00		12.000,00	
25 - Ausz. für Baumaßnahmen	-428,40	-25.000,00	-49.571,60	-74.571,60	-16.000,00	-58.571,60	-67.103,12
I.66.K0101 K1 - Autobahnanschluss FMO			-50.000,00	-50.000,00		-50.000,00	
25 - Ausz. für Baumaßnahmen			-50.000,00	-50.000,00		-50.000,00	
I.66.K0203 K 2 Lengerich, Umbau Betonfahrbahn Dyckerhoff	-24.649,94		-801,00	-801,00	-253,36	-547,64	
24 - Ausz. für Erwerb v. Grundst. u. Gebäuden	-24.649,94				-253,36	253,36	
25 - Ausz. für Baumaßnahmen			-801,00	-801,00		-801,00	
I.66.K0204 K 2, Emsdetten; Ersatzneubau Emsbrücke	-24.348,11	-73.626,00	-241.825,04	-315.451,04	-87.554,37	-227.896,67	-684.423,23
18 + Einz. aus Zuwend. f. Invest.maßnahmen		521.000,00		521.000,00	34.124,74	486.875,26	
25 - Ausz. für Baumaßnahmen	-24.348,11	-594.626,00	-241.825,04	-836.451,04	-121.679,11	-714.771,93	-684.423,23
I.66.K0205 K 02, Lengeriche, BAB1 1, Kreuzungsanlage		-360.000,00	-650.500,00	-1.010.500,00		-1.010.500,00	-1.771.750,00
18 + Einz. aus Zuwend. f. Invest.maßnahmen		840.000,00		840.000,00		840.000,00	
25 - Ausz. für Baumaßnahmen			-650.500,00	-650.500,00		-650.500,00	-1.771.750,00
28 - Ausz. v. aktivierbaren Zuwendungen		-1.200.000,00		-1.200.000,00		-1.200.000,00	
I.66.K0206 K 02, Saerbeck, Erneuerung Hembergenger Str.	-209.340,24	-25.500,00	-137.656,50	-163.156,50	-533.509,64	370.353,14	-172.711,44
18 + Einz. aus Zuwend. f. Invest.maßnahmen	260.000,00	59.500,00		59.500,00	241.200,00	-181.700,00	
24 - Ausz. für Erwerb v. Grundst. u. Gebäuden		-55.000,00		-55.000,00	-4.869,70	-50.130,30	
25 - Ausz. für Baumaßnahmen	-469.340,24	-30.000,00	-137.656,50	-167.656,50	-769.839,94	602.183,44	-172.711,44
I.66.K0207 K 02, Ausbau am Feldweg	-4.200,00	-195.000,00	-795.800,00	-990.800,00	-1.208.364,55	217.564,55	-31.435,00
18 + Einz. aus Zuwend. f. Invest.maßnahmen		455.000,00		455.000,00	366.000,00	89.000,00	
25 - Ausz. für Baumaßnahmen	-4.200,00	-650.000,00	-795.800,00	-1.445.800,00	-1.574.364,55	128.564,55	-31.435,00
I.66.K0602 K 6; Ibbenbüren, Ausbau Talstraße Brücke			-197.342,99	-197.342,99		-197.342,99	-97.490,99
25 - Ausz. für Baumaßnahmen			-197.342,99	-197.342,99		-197.342,99	-97.490,99
I.66.K0604 K 6, Ibbenbüren; Ausbau Talstraße	-575.903,58	-199.000,00	-902.100,59	-1.101.100,59	-806.538,23	-294.562,36	-554.651,11
18 + Einz. aus Zuwend. f. Invest.maßnahmen	1.248.317,71	561.000,00		561.000,00	408.894,88	152.105,12	
24 - Ausz. für Erwerb v. Grundst. u. Gebäuden	-4.526,78	-60.000,00		-60.000,00	-433,74	-59.566,26	
25 - Ausz. für Baumaßnahmen	-1.968.195,29	-700.000,00	-902.100,59	-1.602.100,59	-1.214.999,37	-387.101,22	-554.651,11
I.66.K0901 K 09; Greven, Ersatzneubau Brücke			-100.000,00	-100.000,00		-100.000,00	-100.000,00
25 - Ausz. für Baumaßnahmen			-100.000,00	-100.000,00		-100.000,00	-100.000,00
I.66.K1101 K 11; Ladbergen, BAB 1, Kreuzungsanlage	-2.389,61		-642.609,68	-642.609,68		-642.609,68	-642.609,00
25 - Ausz. für Baumaßnahmen			-642.609,68	-642.609,68		-642.609,68	-642.609,00
I.66.K1201 K 12, Bahnüberführungen Westerkappeln	3.200,00	-231.807,00	-80.593,00	-312.400,00	-918.229,05	605.829,05	-101.989,79
18 + Einz. aus Zuwend. f. Invest.maßnahmen	3.200,00	540.600,00		540.600,00	86.169,39	454.430,61	
25 - Ausz. für Baumaßnahmen		-772.407,00	-80.593,00	-853.000,00	-1.004.398,44	151.398,44	-101.989,79

Jahresabschluss 2024**Investitionen Produkt 124201 Neu-, Um- und Ausbaumaßnahmen von Kreisstraßen und Radwegen**

Kreis Steinfurt

Nr. Bezeichnung	Jahres- ergebnis 2023	Ansatz 2024	Ermächtigungs- übertr. aus VJ	Fortgeschr. Ansatz	Jahres- ergebnis 2024	Abweich. Fortgeschr. Ans./Ergeb.	Ermächtigungs- übertr. in d. Folgejahr
I.66.K1202 K 12; Westerkappeln, Verlegung der Fahrbahn		-225.000,00	-3.000,00	-228.000,00	508.173,78	-736.173,78	-209.967,01
18 + Einz. aus Zuwend. f. Invest.maßnahmen		200.000,00		200.000,00	760.199,52	-560.199,52	
24 - Ausz. für Erwerb v. Grundst. u. Gebäuden		-25.000,00		-25.000,00	-314,50	-24.685,50	
25 - Ausz. für Baumaßnahmen		-400.000,00	-3.000,00	-403.000,00	-251.711,24	-151.288,76	-209.967,01
I.66.K1701 K 17, Hörstel, Ausbau Huckbergstraße	65.029,16		-390.083,00	-390.083,00	-59.812,57	-330.270,43	-385.579,00
19 + Einz. aus der Veräußerung von Sachanlagen					4.411,52	-4.411,52	
24 - Ausz. für Erwerb v. Grundst. u. Gebäuden	-48.389,14				-1.317,38	1.317,38	
25 - Ausz. für Baumaßnahmen	-449.581,70		-390.083,00	-390.083,00	-62.906,71	-327.176,29	-385.579,00
I.66.K1702 K 17; Hörstel, Verlegung Huckbergstraße, DEK-Ausbau	-7.883,66		-464.032,00	-464.032,00	-1.006,27	-463.025,73	-462.742,00
25 - Ausz. für Baumaßnahmen	-7.883,66		-464.032,00	-464.032,00	-1.006,27	-463.025,73	-462.742,00
I.66.K1802 K 18 Greven; BAB 1 Kreuzungsanlage			-100.000,00	-100.000,00		-100.000,00	-100.000,00
25 - Ausz. für Baumaßnahmen			-100.000,00	-100.000,00		-100.000,00	-100.000,00
I.66.K2301 K 23n Halener Straße in Lotte	-21.551,56		-30.600,22	-30.600,22	-511,46	-30.088,76	-30.000,00
24 - Ausz. für Erwerb v. Grundst. u. Gebäuden	-21.551,56				-511,46	511,46	
25 - Ausz. für Baumaßnahmen			-30.600,22	-30.600,22		-30.600,22	-30.000,00
I.66.K2401 K 24 - Ibbenbüren Westumgehung/Abschnitt Süd			-57.516,00	-57.516,00	467.549,36	-525.065,36	
18 + Einz. aus Zuwend. f. Invest.maßnahmen					467.549,36	-467.549,36	
25 - Ausz. für Baumaßnahmen			-57.516,00	-57.516,00		-57.516,00	
I.66.K2403 K 24n, Westumgehung Ibbenbüren Nord	-17.924,29	-30.054,00	-1.608.666,56	-1.638.720,56	-499.483,00	-1.139.237,56	-1.209.537,32
18 + Einz. aus Zuwend. f. Invest.maßnahmen	22.054,80	70.300,00		70.300,00		70.300,00	
24 - Ausz. für Erwerb v. Grundst. u. Gebäuden	-7.424,45				-306.194,53	306.194,53	
25 - Ausz. für Baumaßnahmen	-32.554,64	-100.354,00	-1.608.666,56	-1.709.020,56	-193.288,47	-1.515.732,09	-1.209.537,32
I.66.K3101 K 31n Baukosten Entlastungsstraße Lienen	-8.639,92		-62.012,78	-62.012,78	171.917,72	-233.930,50	-62.012,78
18 + Einz. aus Zuwend. f. Invest.maßnahmen					171.917,72	-171.917,72	
25 - Ausz. für Baumaßnahmen	-8.639,92		-62.012,78	-62.012,78		-62.012,78	-62.012,78
I.66.K3102 K 31n; Lienen, II BA Dorfentlastungsstraße	-41.577,40		-998.753,09	-998.753,09	273,26	-999.026,35	-998.752,26
25 - Ausz. für Baumaßnahmen	-41.577,40		-998.753,09	-998.753,09	273,26	-999.026,35	-998.752,26
I.66.K3701 K 37, Hopsten, Verlegung Hertaseestraße			-60.000,00	-60.000,00		-60.000,00	-60.000,00
25 - Ausz. für Baumaßnahmen			-60.000,00	-60.000,00		-60.000,00	-60.000,00
I.66.K3702 K 37n, Hopsten, nördliche Entlastungsstraße			-400.000,00	-400.000,00		-400.000,00	-400.000,00
25 - Ausz. für Baumaßnahmen			-400.000,00	-400.000,00		-400.000,00	-400.000,00
I.66.K3803 K 38; Hörstel, Ausbau AN 4 bis Harkenbergsstraße	-6.427,69				-1.998,52	1.998,52	-787,00
25 - Ausz. für Baumaßnahmen	-6.427,69				-1.998,52	1.998,52	-787,00
I.66.K3804 K 38; Hörstel; Instandsetzung Trogbauwerk		-212.000,00	-92.000,00	-304.000,00		-304.000,00	-304.000,00
25 - Ausz. für Baumaßnahmen		-212.000,00	-92.000,00	-304.000,00		-304.000,00	-304.000,00
I.66.K3902 K 39, Ibbenbüren, Umbau Bockradener Straße	-314.892,08		-486.223,56	-486.223,56	-398.560,65	-87.662,91	-113.145,56
24 - Ausz. für Erwerb v. Grundst. u. Gebäuden	-3.277,84				-1.213,00	1.213,00	
25 - Ausz. für Baumaßnahmen	-957.114,24		-486.223,56	-486.223,56	-397.347,65	-88.875,91	-113.145,56
I.66.K3903 K 39; Mettingen, Umb. Alte Bockradener Str.&Rdweg I	-333.479,46	-127.000,00	-72.703,22	-199.703,22	-37.343,02	-162.360,20	-165.360,20
18 + Einz. aus Zuwend. f. Invest.maßnahmen		3.000,00		3.000,00		3.000,00	
24 - Ausz. für Erwerb v. Grundst. u. Gebäuden	-333.479,46	-110.000,00		-110.000,00	-17.875,00	-92.125,00	
25 - Ausz. für Baumaßnahmen		-20.000,00	-72.703,22	-92.703,22	-19.468,02	-73.235,20	-165.360,20
I.66.K4101 K 41 Schwarze Straße Mettingen/Ibbenbüren	-94.674,51		-12.327,00	-12.327,00	-7.271,70	-5.055,30	-5.055,00
24 - Ausz. für Erwerb v. Grundst. u. Gebäuden	-96.691,89				-2.130,90	2.130,90	
25 - Ausz. für Baumaßnahmen	-2.393,68		-12.327,00	-12.327,00	-5.140,80	-7.186,20	-5.055,00

Jahresabschluss 2024

Investitionen Produkt 124201 Neu-, Um- und Ausbaumaßnahmen von Kreisstraßen und Radwegen							
Kreis Steinfurt							
Nr. Bezeichnung	Jahres- ergebnis 2023	Ansatz 2024	Ermächtigungs- übertr. aus VJ	Fortgeschr. Ansatz	Jahres- ergebnis 2024	Abweich. Fortgeschr. Ans./Ergeb.	Ermächtigungs- übertr. in d. Folgejahr
I.66.K4401 K 44; Tecklenburg, Erneuerung BÜ Körner Str.		-5.000,00	-75.400,00	-80.400,00		-80.400,00	-80.400,00
25 - Ausz. für Baumaßnahmen		-5.000,00	-75.400,00	-80.400,00		-80.400,00	-80.400,00
I.66.K4901 K 49; Lienen, Radweg Schweger Str. I. BA	-47,60	-15.000,00	-44.952,00	-59.952,00	-20.249,20	-39.702,80	-39.702,00
24 - Ausz. für Erwerb v. Grundst. u. Gebäuden		-15.000,00		-15.000,00	-783,57	-14.216,43	
25 - Ausz. für Baumaßnahmen	-47,60		-44.952,00	-44.952,00	-19.465,63	-25.486,37	-39.702,00
I.66.K5001 K 50n Südumgehung Altenberge					1.300,00	-1.300,00	
19 + Einz. aus der Veräußerung von Sachanlagen					1.300,00	-1.300,00	
I.66.K5301 K 53n Westumgehung Emsdetten	-1.936.089,03	-126.000,00	-728.725,71	-854.725,71	-81.050,65	-773.675,06	-598.722,07
18 + Einz. aus Zuwend. f. Invest.maßnahmen		474.000,00		474.000,00	24.717,57	449.282,43	
19 + Einz. aus der Veräußerung von Sachanlagen					173.949,06	-173.949,06	
24 - Ausz. für Erwerb v. Grundst. u. Gebäuden	-1.935.494,84	-500.000,00		-500.000,00	-269.206,60	-230.793,40	
25 - Ausz. für Baumaßnahmen	-594,19	-100.000,00	-728.725,71	-828.725,71	-10.510,68	-818.215,03	-598.722,07
I.66.K5304 K 53, Emsdetten, Kreisverkehr			-50.000,00	-50.000,00	-38.850,86	-11.149,14	-10.000,00
25 - Ausz. für Baumaßnahmen			-50.000,00	-50.000,00	-38.850,86	-11.149,14	-10.000,00
I.66.K5401 K 54, Greven, Erweiterung Fiege- Kreuzung (B481)	-6.094,87		-301.783,00	-301.783,00	-187.721,06	-114.061,94	-6.713,00
18 + Einz. aus Zuwend. f. Invest.maßnahmen					107.778,25	-107.778,25	
25 - Ausz. für Baumaßnahmen	-6.094,87		-301.783,00	-301.783,00	-295.499,31	-6.283,69	-6.713,00
I.66.K5601 K 56; Emsdetten, Erneuerung Durchlass Walgenbach		-15.000,00	-20.107,00	-35.107,00		-35.107,00	-35.107,00
25 - Ausz. für Baumaßnahmen		-15.000,00	-20.107,00	-35.107,00		-35.107,00	-35.107,00
I.66.K5702 K 57, Rheine; Ersatzneubau Emslandbrücke	-2.125,48	-50.000,00	-317.874,00	-367.874,00		-367.874,00	-200.000,00
25 - Ausz. für Baumaßnahmen	-2.125,48	-50.000,00	-317.874,00	-367.874,00		-367.874,00	-200.000,00
I.66.K6001 K 60, Neuenkirchen, Ausbau Westfalenring		-40.000,00		-40.000,00		-40.000,00	-40.000,00
25 - Ausz. für Baumaßnahmen		-40.000,00		-40.000,00		-40.000,00	-40.000,00
I.66.K6601 K 66 Querspanne Rheine R	-914.503,97	-497.000,00	-75.134,64	-572.134,64	-425.279,87	-146.854,77	-385.792,22
18 + Einz. aus Zuwend. f. Invest.maßnahmen		533.000,00		533.000,00	317.418,85	215.581,15	
24 - Ausz. für Erwerb v. Grundst. u. Gebäuden	-206.005,31	-180.000,00		-180.000,00	-94.137,09	-85.862,91	
25 - Ausz. für Baumaßnahmen	-708.498,66	-850.000,00	-75.134,64	-925.134,64	-648.561,63	-276.573,01	-385.792,22
I.66.K6901 K 69; Rheine, Umb. Catenhorner Str.		-40.000,00		-40.000,00		-40.000,00	-40.000,00
25 - Ausz. für Baumaßnahmen		-40.000,00		-40.000,00		-40.000,00	-40.000,00
I.66.K6902 K 69, Rheine, Europaviertel		-50.000,00		-50.000,00		-50.000,00	-50.000,00
25 - Ausz. für Baumaßnahmen		-50.000,00		-50.000,00		-50.000,00	-50.000,00
I.66.K6903 K 69; Rheine, Umbau Hafenbahn		-50.000,00		-50.000,00		-50.000,00	-50.000,00
25 - Ausz. für Baumaßnahmen		-50.000,00		-50.000,00		-50.000,00	-50.000,00
I.66.K7301 K 73 Metelen/Ochtrup, Bau Fahrbahn/Radweg	473.488,27		-82.412,00	-82.412,00		-82.412,00	
25 - Ausz. für Baumaßnahmen			-82.412,00	-82.412,00		-82.412,00	
I.66.K7601 K76n; Steinfurt, Westumgehung	-106.364,37	-10.000,00	-1.734.658,24	-1.744.658,24	-159.543,48	-1.585.114,76	-1.968.114,15
18 + Einz. aus Zuwend. f. Invest.maßnahmen	16.332,04	390.000,00		390.000,00		390.000,00	
24 - Ausz. für Erwerb v. Grundst. u. Gebäuden	-89.145,42	-400.000,00		-400.000,00	-132.852,47	-267.147,53	
25 - Ausz. für Baumaßnahmen	-33.550,99		-1.734.658,24	-1.734.658,24	-26.691,01	-1.707.967,23	-1.968.114,15
I.66.K7701 K 77; Rheine, Umbau OD Hauenhorst		-667.000,00	-16.432,41	-683.432,41	-23.276,26	-660.156,15	-893.154,33
18 + Einz. aus Zuwend. f. Invest.maßnahmen		233.000,00		233.000,00		233.000,00	
25 - Ausz. für Baumaßnahmen		-900.000,00	-16.432,41	-916.432,41	-23.276,26	-893.156,15	-893.154,33
I.66.K8001 K 80, Rheine, Rückbau RQ 14	-534.940,94		-993.020,49	-993.020,49	-96.628,85	-896.391,64	-539.549,49
18 + Einz. aus Zuwend. f. Invest.maßnahmen	1.692.360,83				356.842,09	-356.842,09	
24 - Ausz. für Erwerb v. Grundst. u. Gebäuden					-3.470,94	3.470,94	
25 - Ausz. für Baumaßnahmen	-2.227.301,77		-993.020,49	-993.020,49	-450.000,00	-543.020,49	-539.549,49
I.66.MLKRW Kanalradweg Mittellandkanal			-75.000,00	-75.000,00	-357,00	-74.643,00	-99.642,34
18 + Einz. aus Zuwend. f. Invest.maßnahmen		25.000,00		25.000,00		25.000,00	
25 - Ausz. für Baumaßnahmen		-25.000,00	-75.000,00	-100.000,00	-357,00	-99.643,00	-99.642,34

Jahresabschluss 2024

Investitionen Produkt 124201 Neu-, Um- und Ausbaumaßnahmen von Kreisstraßen und Radwegen							
Kreis Steinfurt							
Nr. Bezeichnung	Jahres- ergebnis 2023	Ansatz 2024	Ermächtigungs- übertr. aus VJ	Fortgeschr. Ansatz	Jahres- ergebnis 2024	Abweich. Fortgeschr. Ans./Ergeb.	Ermächtigungs- übertr. in d. Folgejahr
I.66.RK021 K 2; Tecklenburg, Radweg DEK 18 + Einz. aus Zuwend. f. Invest.maßnahmen 19 + Einz. aus der Veräußerung von Sachanlagen 25 - Ausz. für Baumaßnahmen	-13.000,00 -13.000,00		-95.062,00 -95.062,00	-95.062,00 -95.062,00	-17.559,47 12.900,00 360,82 -30.820,29	-77.502,53 -12.900,00 -360,82 -64.241,71	-64.241,00 -64.241,00
I.66.RK022 Ausbau Saerbecker Damm und Radweg DEK II. BA 18 + Einz. aus Zuwend. f. Invest.maßnahmen 24 - Ausz. für Erwerb v. Grundst. u. Gebäuden 25 - Ausz. für Baumaßnahmen	-123.309,55 128.000,00 -10.854,97 -240.454,58	-8.000,00 17.000,00 -25.000,00	-118.761,00 -118.761,00	-126.761,00 17.000,00 -25.000,00 -118.761,00	91.753,87 119.713,64 -27.959,77	-218.514,87 -102.713,64 -25.000,00 -90.801,23	-115.801,00 -115.801,00
I.66.RK101 K 10;Ladbergen - Radweg Münsterstr. II. BA 18 + Einz. aus Zuwend. f. Invest.maßnahmen 24 - Ausz. für Erwerb v. Grundst. u. Gebäuden 25 - Ausz. für Baumaßnahmen	-9.271,11 6.800,00 -16.071,11		-20.000,00 -20.000,00	-20.000,00 -20.000,00	4.823,40 5.135,00 -311,60	-24.823,40 -5.135,00 311,60 -20.000,00	
I.66.RK112 K 11; Ladbergen, Radweg Saerbecker Straße 18 + Einz. aus Zuwend. f. Invest.maßnahmen 24 - Ausz. für Erwerb v. Grundst. u. Gebäuden 25 - Ausz. für Baumaßnahmen	-69.891,25 13.573,66 -36.685,53 -46.779,38	-6.000,00 14.000,00 -20.000,00	-190.282,00 -190.282,00	-196.282,00 14.000,00 -20.000,00 -190.282,00	-30.363,64 157.500,00 -187.863,64	-165.918,36 -143.500,00 -20.000,00 -2.418,36	-288.267,00 -288.267,00
I.66.RK113 K 11, Tecklenburg, Radweg Niederdorf III. BA 18 + Einz. aus Zuwend. f. Invest.maßnahmen 24 - Ausz. für Erwerb v. Grundst. u. Gebäuden 25 - Ausz. für Baumaßnahmen	-66.116,17 -56.456,17		-687.891,88 -687.891,88	-687.891,88 -687.891,88	-5.238,04 16.380,96 -1.000,00 -20.619,00	-682.653,84 -16.380,96 1.000,00 -667.272,88	-666.272,88 -666.272,88
I.66.RK114 K 11; Ladbergen, Radweg Saerbecker Str. II. BA 25 - Ausz. für Baumaßnahmen		-50.000,00 -50.000,00		-50.000,00 -50.000,00		-50.000,00 -50.000,00	-49.999,59 -49.999,59
I.66.RK151 K 15, Lotte, Radweg Achmer Straße 25 - Ausz. für Baumaßnahmen	-9.176,56		-194.873,00 -194.873,00	-194.873,00 -194.873,00		-194.873,00 -194.873,00	-194.873,00 -194.873,00
I.66.RK171 K 17; Recke, Radweg Kowallstr. 25 - Ausz. für Baumaßnahmen		-70.000,00 -70.000,00		-70.000,00 -70.000,00		-70.000,00 -70.000,00	-69.999,59 -69.999,59
I.66.RK181 K 18/21 Greven, Radweg Sprakeler Str. I. BA 24 - Ausz. für Erwerb v. Grundst. u. Gebäuden 25 - Ausz. für Baumaßnahmen	-812,29 -812,29		-48.741,00 -48.741,00	-48.741,00 -48.741,00	-22.211,32 -22.156,58 -54,74	-26.529,68 22.156,58 -48.686,26	-26.479,00 -26.479,00
I.66.RK183 K 21; Greven, Radweg Sprakeler Str. III. BA+Brücke 18 + Einz. aus Zuwend. f. Invest.maßnahmen 24 - Ausz. für Erwerb v. Grundst. u. Gebäuden 25 - Ausz. für Baumaßnahmen	-40.092,51 -40.092,51		-333.099,00 -333.099,00	-333.099,00 -333.099,00	117.224,22 119.302,87 -1.395,00 -683,65	-450.323,22 -119.302,87 1.395,00 -332.415,35	-330.781,00 -330.781,00
I.66.RK191 K 19, Ibbenbüren, Radweg Osterledde III. BA 19 + Einz. aus der Veräußerung von Sachanlagen 24 - Ausz. für Erwerb v. Grundst. u. Gebäuden 25 - Ausz. für Baumaßnahmen	-71.029,23 -71.029,23		-58.949,03 -58.949,03	-58.949,03 -58.949,03	-14.924,49 8.610,42 -829,34 -22.705,57	-44.024,54 -8.610,42 829,34 -36.243,46	-44.762,00 -44.762,00
I.66.RK233 K 23; Lotte, Radweg Hasetal 18 + Einz. aus Zuwend. f. Invest.maßnahmen 24 - Ausz. für Erwerb v. Grundst. u. Gebäuden 25 - Ausz. für Baumaßnahmen	-2.408,29 17.000,00 -19.408,29	-324.000,00 582.000,00 -105.000,00 -801.000,00	-319.763,00 -319.763,00	-643.763,00 582.000,00 -105.000,00 -1.120.763,00	-6.559,85 -127,45 -6.432,40	-637.203,15 582.000,00 -104.872,55 -1.114.330,60	-1.209.202,65 -1.209.202,65
I.66.RK241 K 24;Tecklenburg, Radweg Bocketal + Farhbahns- 18 + Einz. aus Zuwend. f. Invest.maßnahmen	-356,96				153.100,00 153.100,00	-153.100,00 -153.100,00	
I.66.RK242 K 24; Ibbenbüren, Rückbau RQ 14 25 - Ausz. für Baumaßnahmen	71.247,27		-662.659,00 -662.659,00	-662.659,00 -662.659,00		-662.659,00 -662.659,00	-200.000,00 -200.000,00
I.66.RK251 K 25; Lotte - Radweg Cappelner Str. 18 + Einz. aus Zuwend. f. Invest.maßnahmen 24 - Ausz. für Erwerb v. Grundst. u. Gebäuden	-98.201,34 -5.671,44	-228.835,00 533.900,00 -20.000,00	-911.808,07 -20.000,00	-1.140.643,07 533.900,00 -20.000,00	-434.753,19 1.395.000,00	-705.889,88 -861.100,00 -20.000,00	-3.205,07 -20.000,00

Jahresabschluss 2024

Investitionen Produkt 124201 Neu-, Um- und Ausbaumaßnahmen von Kreisstraßen und Radwegen							
Kreis Steinfurt							
Nr. Bezeichnung	Jahres- ergebnis 2023	Ansatz 2024	Ermächtigungs- übertr. aus VJ	Fortgeschr. Ansatz	Jahres- ergebnis 2024	Abweich. Fortgeschr. Ans./Ergeb.	Ermächtigungs- übertr. in d. Folgejahr
25 - Ausz. für Baumaßnahmen	-92.529,90	-742.735,00	-911.808,07	-1.654.543,07	-1.829.753,19	175.210,12	-3.205,07
I.66.RK261 K 26; Tecklenburg, Radweg Leedener Str.	-8.166,60	-170.000,00	-31.833,00	-201.833,00	-7.000,00	-194.833,00	-178.833,00
24 - Ausz. für Erwerb v. Grundst. u. Gebäuden		-70.000,00		-70.000,00		-70.000,00	
25 - Ausz. für Baumaßnahmen	-8.166,60	-100.000,00	-31.833,00	-131.833,00	-7.000,00	-124.833,00	-178.833,00
I.66.RK291 K 29; Saerbeck, Radweg Saerbecker Str.	-1.217,42		-1.298.782,00	-1.298.782,00	-447.342,52	-851.439,48	-12.247,00
18 + Einz. aus Zuwend. f. Invest.maßnahmen					846.400,00	-846.400,00	
24 - Ausz. für Erwerb v. Grundst. u. Gebäuden	-1.217,42				-3.894,05	3.894,05	-3.842,30
25 - Ausz. für Baumaßnahmen			-1.298.782,00	-1.298.782,00	-1.289.848,47	-8.933,53	-8.404,70
I.66.RK321 K 32; Lienen, Sanierung Radweg Hohner Str.	-47.980,26		-153.245,25	-153.245,25		-153.245,25	-100.000,00
25 - Ausz. für Baumaßnahmen	-47.980,26		-153.245,25	-153.245,25		-153.245,25	-100.000,00
I.66.RK372 K 37, Hopsten, Radweg Höfener Straße	-35.525,20	-4.500,00	-853.484,19	-857.984,19	-20.823,75	-837.160,44	-847.659,00
18 + Einz. aus Zuwend. f. Invest.maßnahmen		10.500,00		10.500,00		10.500,00	
24 - Ausz. für Erwerb v. Grundst. u. Gebäuden					-1.134,59	1.134,59	
25 - Ausz. für Baumaßnahmen	-35.525,20	-15.000,00	-853.484,19	-868.484,19	-19.689,16	-848.795,03	-847.659,00
I.66.RK381 K 38; Hörstel, Rückbau RQ 14		-68.047,00	-72.953,00	-141.000,00	-47,60	-140.952,40	-152.952,00
18 + Einz. aus Zuwend. f. Invest.maßnahmen		12.000,00		12.000,00		12.000,00	
25 - Ausz. für Baumaßnahmen		-80.047,00	-72.953,00	-153.000,00	-47,60	-152.952,40	-152.952,00
I.66.RK391 K 39; Radweg Alte Bockradener Straße					32.900,00	-32.900,00	
18 + Einz. aus Zuwend. f. Invest.maßnahmen					32.900,00	-32.900,00	
I.66.RK501 K 50, Altenberge, Ausbau Kümper	-255.633,15	-145.500,00	-222.953,68	-368.453,68	75.038,87	-443.492,55	-364.915,03
18 + Einz. aus Zuwend. f. Invest.maßnahmen	18.468,08	339.500,00		339.500,00	417.600,00	-78.100,00	
24 - Ausz. für Erwerb v. Grundst. u. Gebäuden	-206.005,33	-485.000,00		-485.000,00	-308.693,76	-176.306,24	
25 - Ausz. für Baumaßnahmen	-68.095,90		-222.953,68	-222.953,68	-33.867,37	-189.086,31	-364.915,03
I.66.RK502 K 50; Greven, Radweg Westeroode			-25.000,00	-25.000,00		-25.000,00	-24.999,04
25 - Ausz. für Baumaßnahmen			-25.000,00	-25.000,00		-25.000,00	-24.999,04
I.66.RK541 K 54; Greven, Radweg Robert- Bosch-Str.	-199.549,53				212.100,00	-212.100,00	
18 + Einz. aus Zuwend. f. Invest.maßnahmen					212.100,00	-212.100,00	
I.66.RK551 K 55; Greven, Radweg Festruper Straße	40.400,00		-50.000,00	-50.000,00	53.464,22	-103.464,22	
18 + Einz. aus Zuwend. f. Invest.maßnahmen	40.400,00				53.464,22	-53.464,22	
25 - Ausz. für Baumaßnahmen			-50.000,00	-50.000,00		-50.000,00	
I.66.RK573 K 57; Wettringen Bilk, Rückbau RQ 14	-28.864,29	-1.360.000,00	-71.378,71	-1.431.378,71	800.205,09	-2.231.583,80	-1.567.357,68
18 + Einz. aus Zuwend. f. Invest.maßnahmen		240.000,00		240.000,00	933.982,64	-693.982,64	
25 - Ausz. für Baumaßnahmen	-28.864,29	-1.600.000,00	-71.378,71	-1.671.378,71	-133.777,55	-1.537.601,16	-1.567.357,68
I.66.RK591 K 59; Metelen; Radweg Eperstraße	-447.638,80	-6.000,00	-574.363,87	-580.363,87	-914.723,30	334.359,43	-40.509,00
18 + Einz. aus Zuwend. f. Invest.maßnahmen	761.007,30	14.000,00		14.000,00	118.000,00	-104.000,00	
24 - Ausz. für Erwerb v. Grundst. u. Gebäuden	-7.843,15	-20.000,00		-20.000,00	-350,00	-19.650,00	
25 - Ausz. für Baumaßnahmen	-1.200.802,95		-574.363,87	-574.363,87	-1.032.373,30	458.009,43	-40.509,00
I.66.RK601 K 60; Neuenkirchen, Rückbau RQ 14	-57.754,64	-147.000,00	-22.245,36	-169.245,36	-77.054,95	-92.190,41	-95.190,00
18 + Einz. aus Zuwend. f. Invest.maßnahmen		3.000,00		3.000,00		3.000,00	
24 - Ausz. für Erwerb v. Grundst. u. Gebäuden		-130.000,00		-130.000,00	-4.905,89	-125.094,11	
25 - Ausz. für Baumaßnahmen	-57.754,64	-20.000,00	-22.245,36	-42.245,36	-72.149,06	29.903,70	-95.190,00
I.66.RK611 K 61; Wettringen, Radweg Burgsteinfurter Straße			-644.662,00	-644.662,00		-644.662,00	-644.662,00
25 - Ausz. für Baumaßnahmen			-644.662,00	-644.662,00		-644.662,00	-644.662,00
I.66.RK661 K 66; Neuenkirchen, Radweg Salzbergener Straße	-43.514,70	-39.000,00	-11.582,87	-50.582,87	-300.223,11	249.640,24	-186.859,06
18 + Einz. aus Zuwend. f. Invest.maßnahmen	47.207,06	381.000,00		381.000,00	252.000,00	129.000,00	
25 - Ausz. für Baumaßnahmen		-420.000,00	-11.582,87	-431.582,87	-552.223,11	120.640,24	-186.859,06
I.66.RK681 K 68; Rheine, Radweg Russenweg	-43.071,10		-100.000,00	-100.000,00	-3.744,36	-96.255,64	-80.000,00
19 + Einz. aus der Veräußerung von Sachanlagen	547,20				2.364,80	-2.364,80	

Jahresabschluss 2024**Investitionen Produkt 124201 Neu-, Um- und Ausbaumaßnahmen von Kreisstraßen und Radwegen**

Kreis Steinfurt

Nr. Bezeichnung	Jahres- ergebnis 2023	Ansatz 2024	Ermächtigungs- übertr. aus VJ	Fortgeschr. Ansatz	Jahres- ergebnis 2024	Abweich. Fortgeschr. Ans./Ergeb.	Ermächtigungs- übertr. in d. Folgejahr
24 - Ausz. für Erwerb v. Grundst. u. Gebäuden	-38.824,95				-5.158,11	5.158,11	
25 - Ausz. für Baumaßnahmen	-4.793,35		-100.000,00	-100.000,00	-951,05	-99.048,95	-80.000,00
I.66.TR201 Triangel TR2, Ersatzneubau Bauwerke		-50.000,00		-50.000,00		-50.000,00	-50.000,00
25 - Ausz. für Baumaßnahmen		-50.000,00		-50.000,00		-50.000,00	-50.000,00
Summe	-8.449.651,55	-8.933.869,00	-23.663.711,39	-32.597.580,39	-7.663.778,14	-24.933.802,25	-24.962.621,15

2. Unterhalb der festgesetzten Wertgrenze

I.66.00007 Grunderwerb - außerhalb von Maßnahmen -	99.150,56	-200.000,00		-200.000,00	-355,54	-199.644,46	
24 - Ausz. für Erwerb v. Grundst. u. Gebäuden	-34.503,29	-200.000,00		-200.000,00	-355,54	-199.644,46	
I.66.00017 Eigenanteil "Bürgerradwege an Kreisstraßen"	-4.388,08	-200.000,00	-60.000,00	-260.000,00		-260.000,00	
24 - Ausz. für Erwerb v. Grundst. u. Gebäuden	-4.592,09	-75.000,00		-75.000,00		-75.000,00	
25 - Ausz. für Baumaßnahmen	1.332,87	-125.000,00	-60.000,00	-185.000,00		-185.000,00	
Summe	94.762,48	-400.000,00	-60.000,00	-460.000,00	-355,54	-459.644,46	

Jahresabschluss 2024

Teilergebnisrechnung Produkt 124202 Unterhaltung und Betrieb von Kreisstraßen und Radwegen

Kreis Steinfurt

Produktbereich	12	Verkehrsflächen und -anlagen, ÖPNV
Produktgruppe	1242	Kreisstraßen
Produkt	124202	Unterhaltung und Betrieb von Kreisstraßen und Radwegen

Nr.	Bezeichnung	Ergebnis 2023	Ansatz 2024	Ergebnis 2024	Abweichung/Ansatz Ergebnis
01	Steuern und ähnliche Abgaben	0,00	0,00	0,00	0,00
02	+ Zuwendungen u. allgemeine Umlagen	1.789,95	122.107,00	7.035,28	115.071,72
03	+ Sonstige Transfererträge	0,00	0,00	0,00	0,00
04	+ Öff-rechtl. Leistungsentgelte	44.408,21	19.000,00	39.589,71	-20.589,71
05	+ Privatrechtliche Leistungsentgelte	63.626,39	54.500,00	92.179,21	-37.679,21
06	+ Kostenerstattungen, Kostenumlagen	89.494,78	0,00	61.238,93	-61.238,93
07	+ Sonstige ordentliche Erträge	13.490,69	0,00	65.349,36	-65.349,36
08	+ Aktivierte Eigenleistung	215.172,01	75.000,00	235.207,51	-160.207,51
09	+/-Bestandsveränderungen	0,00	0,00	0,00	0,00
10	= Ordentliche Erträge	427.982,03	270.607,00	500.600,00	-229.993,00
11	- Personalaufwendungen	-3.585.892,16	-3.720.149,00	-3.897.858,13	177.709,13
12	- Versorgungsaufwendungen	0,00	0,00	0,00	0,00
13	- Aufw. für Sach- und Dienstleistungen	-4.566.942,58	-5.414.500,00	-4.946.150,71	-468.349,29
14	- Bilanzielle Abschreibungen	-538.709,03	-697.200,00	-568.749,77	-128.450,23
15	- Transferaufwendungen	-31.500,00	-100.000,00	0,00	-100.000,00
16	- Sonstige ordentliche Aufwendungen	-135.012,74	-159.580,00	-133.009,65	-26.570,35
17	= Ordentliche Aufwendungen	-8.858.056,51	-10.091.429,00	-9.545.768,26	-545.660,74
18	= Ordentliches Ergebnis (Zeilen 10 und 17)	-8.430.074,48	-9.820.822,00	-9.045.168,26	-775.653,74
19	+ Finanzerträge	0,00	0,00	0,00	0,00
20	- Zinsen,sonst. Finanzaufwendungen	0,00	0,00	0,00	0,00
21	= Finanzergebnis (Zeilen 19 und 20)	0,00	0,00	0,00	0,00
22	= Ergebnis der lfd. Verwaltungstätigkeit	-8.430.074,48	-9.820.822,00	-9.045.168,26	-775.653,74
23	+ Außerordentliche Erträge	140.000,00	0,00	0,00	0,00
24	- Außerordentliche Aufwendungen	0,00	0,00	0,00	0,00
25	= Außerordentliches Ergebnis (Zeilen 23 und 24)	140.000,00	0,00	0,00	0,00
26_T	= Jahresergebnis vor interner Leistungsbezieh.	-8.290.074,48	-9.820.822,00	-9.045.168,26	-775.653,74
32_T	+ Erträge aus internen Leistungsbez.	771,37	1.000,00	-219,94	1.219,94
33_T	- Aufwendungen aus internen Leistungsbez.	-491.645,05	-869.564,00	-464.620,10	-404.943,90
34_T	= Ergebnis nach ILV (Zeilen 26, 27, 28)	-8.780.948,16	-10.689.386,00	-9.510.008,30	-1.179.377,70

Jahresabschluss 2024**Teilfinanzrechnung Produkt 124202 Unterhaltung und Betrieb von Kreisstraßen und Radwegen**

Kreis Steinfurt

Produktbereich	12	Verkehrsflächen und -anlagen, ÖPNV
Produktgruppe	1242	Kreisstraßen
Produkt	124202	Unterhaltung und Betrieb von Kreisstraßen und Radwegen

Nr.	Bezeichnung	Ergebnis 2023	Ansatz 2024	Ermächtigungs- übertragungen aus VJ	Fortgeschr. Ansatz	Ergebnis 2024	Abweichung Fortgeschr. Ans./Erg.	Ermächtigungs- übertr. in das Folgejahr
18	+ Einz. aus Zuwend. f. Invest.maßnahmen	15.000,00	0,00	0,00	0,00	0,00	0,00	0,00
19	+ Einz. aus der Veräußerung von Sachanlagen	2.050,00	0,00	0,00	0,00	82.208,00	-82.208,00	0,00
20	+ Einz. aus d. Veräußerung v. Finanzanlagen	0,00	0,00	0,00	0,00	0,00	0,00	0,00
21	+ Einz. aus Beiträgen u.ä. Entgelten	0,00	0,00	0,00	0,00	0,00	0,00	0,00
22	+ Sonstige Investitionseinzahlungen	0,00	0,00	0,00	0,00	0,00	0,00	0,00
23	= Einzahlungen aus Investitionstätigkeit	17.050,00	0,00	0,00	0,00	82.208,00	-82.208,00	0,00
24	- Ausz. für Erwerb v. Grundst. u. Gebäuden	0,00	0,00	0,00	0,00	0,00	0,00	0,00
25	- Ausz. für Baumaßnahmen	0,00	0,00	0,00	0,00	0,00	0,00	0,00
26	- Ausz. f.d. Erwerb v. bewegl. Anlageverm.	-858.224,77	-941.000,00	-628.399,71	-1.569.399,71	-668.338,46	-901.061,25	-708.708,86
27	- Ausz. f.d. Erwerb v. Finanzanlagen	0,00	0,00	0,00	0,00	0,00	0,00	0,00
28	- Ausz. v. aktivierbaren Zuwendungen	0,00	0,00	0,00	0,00	0,00	0,00	0,00
29	- Sonstige Investitionsauszahlungen	0,00	0,00	0,00	0,00	0,00	0,00	0,00
30	= Auszahlungen aus Investitionstätigkeit	-858.224,77	-941.000,00	-628.399,71	-1.569.399,71	-668.338,46	-901.061,25	-708.708,86
31	= Saldo aus Investitionstätigkeit (23 u. 30)	-841.174,77	-941.000,00	-628.399,71	-1.569.399,71	-586.130,46	-983.269,25	-708.708,86

Jahresabschluss 2024

Investitionen Produkt 124202 Unterhaltung und Betrieb von Kreisstraßen und Radwegen

Kreis Steinfurt

Nr. Bezeichnung	Jahres- ergebnis 2023	Ansatz 2024	Ermächtigungs- übertr. aus VJ	Fortgeschr. Ansatz	Jahres- ergebnis 2024	Abweich. Fortgeschr. Ans./Ergeb.	Ermächtigungs- übertr. in d. Folgejahr
1. Oberhalb der festgesetzten Wertgrenze							
I.66.00023 Ersatzbeschaffung Großgeräteträger KSM ST		-285.000,00		-285.000,00		-285.000,00	-322.499,68
26 - Ausz. f.d. Erwerb v. bewegl. Anlageverm.		-285.000,00		-285.000,00		-285.000,00	-322.499,68
I.66.00025 Ersatzbeschaffung Kleingeräteträger KSM Ibb.			-185.000,00	-185.000,00	-132.177,91	-52.822,09	
19 + Einz. aus der Veräußerung von Sachanlagen					38.730,08	-38.730,08	
26 - Ausz. f.d. Erwerb v. bewegl. Anlageverm.			-185.000,00	-185.000,00	-170.907,99	-14.092,01	
I.66.00029 Ersatzbeschaffung Nachlaufstreuer	-57.348,48	-60.000,00		-60.000,00		-60.000,00	-68.000,00
26 - Ausz. f.d. Erwerb v. bewegl. Anlageverm.	-57.348,48	-60.000,00		-60.000,00		-60.000,00	-68.000,00
I.66.00032 Mannschaftswagen KSM Steinfurt			-73.117,00	-73.117,00		-73.117,00	-26.908,59
26 - Ausz. f.d. Erwerb v. bewegl. Anlageverm.			-73.117,00	-73.117,00		-73.117,00	-26.908,59
I.66.00033 Mannschaftswagen KSM Ibbenbüren		-95.000,00	-72.999,26	-167.999,26		-167.999,26	-132.301,50
26 - Ausz. f.d. Erwerb v. bewegl. Anlageverm.		-95.000,00	-72.999,26	-167.999,26		-167.999,26	-132.301,50
I.66.00040 Beschaffung eines Mähgerätes			-122.000,00	-122.000,00	-120.785,00	-1.215,00	
26 - Ausz. f.d. Erwerb v. bewegl. Anlageverm.			-122.000,00	-122.000,00	-120.785,00	-1.215,00	
I.66.00046 Kleingeräteträger KSM ST			-169.999,40	-169.999,40	-166.842,09	-3.157,31	
26 - Ausz. f.d. Erwerb v. bewegl. Anlageverm.			-169.999,40	-169.999,40	-166.842,09	-3.157,31	
I.66.00047 Laubsauger mit Antriebsmotor KSM IBB		-60.000,00		-60.000,00		-60.000,00	-60.000,00
26 - Ausz. f.d. Erwerb v. bewegl. Anlageverm.		-60.000,00		-60.000,00		-60.000,00	-60.000,00
I.66.00048 Beschaffung Großflächenmäher KSM IBB		-100.000,00		-100.000,00		-100.000,00	
26 - Ausz. f.d. Erwerb v. bewegl. Anlageverm.		-100.000,00		-100.000,00		-100.000,00	
I.66.00049 Beschaffung Gabelstapler KSM IBB		-50.000,00		-50.000,00		-50.000,00	-49.999,09
26 - Ausz. f.d. Erwerb v. bewegl. Anlageverm.		-50.000,00		-50.000,00		-50.000,00	-49.999,09
I.66.00050 Beschaffung Heckausleger- Mähwerk KSM ST		-104.000,00		-104.000,00	-118.337,15	14.337,15	
26 - Ausz. f.d. Erwerb v. bewegl. Anlageverm.		-104.000,00		-104.000,00	-118.337,15	14.337,15	
Summe	-193.324,44	-754.000,00	-623.115,66	-1.377.115,66	-538.142,15	-838.973,51	-659.708,86
2. Unterhalb der festgesetzten Wertgrenze							
I.66.00006 Beschaffung von Kfz'en, Maschinen und Geräte	-155.682,93	-180.000,00	-5.284,05	-185.284,05	23.969,78	-209.253,83	-49.000,00
19 + Einz. aus der Veräußerung von Sachanlagen	2.050,00				104.063,86	-104.063,86	
26 - Ausz. f.d. Erwerb v. bewegl. Anlageverm.	-172.732,93	-180.000,00	-5.284,05	-185.284,05	-80.094,08	-105.189,97	-49.000,00
Summe	-155.682,93	-180.000,00	-5.284,05	-185.284,05	23.969,78	-209.253,83	-49.000,00

Jahresabschluss 2024**Teilergebnisrechnung Produkt 135201 Wasserwirtschaft**

Kreis Steinfurt

Produktbereich	13	Natur- und Landschaftspflege
Produktgruppe	1352	Öffentliches Gewässer, Wasserbauliche Anlagen
Produkt	135201	Wasserwirtschaft

Nr.	Bezeichnung	Ergebnis 2023	Ansatz 2024	Ergebnis 2024	Abweichung/Ansatz Ergebnis
01	Steuern und ähnliche Abgaben	0,00	0,00	0,00	0,00
02	+ Zuwendungen u. allgemeine Umlagen	88.102,83	450.456,00	88.941,54	361.514,46
03	+ Sonstige Transfererträge	0,00	0,00	0,00	0,00
04	+ Öff-rechtl. Leistungsentgelte	242.988,43	262.500,00	316.789,40	-54.289,40
05	+ Privatrechtliche Leistungsentgelte	0,00	0,00	0,00	0,00
06	+ Kostenerstattungen, Kostenumlagen	5.746,76	5.500,00	9.933,82	-4.433,82
07	+ Sonstige ordentliche Erträge	162.283,48	61.000,00	70.653,46	-9.653,46
08	+ Aktivierte Eigenleistung	0,00	0,00	0,00	0,00
09	+/- Bestandsveränderungen	0,00	0,00	0,00	0,00
10	= Ordentliche Erträge	499.121,50	779.456,00	486.318,22	293.137,78
11	- Personalaufwendungen	-1.814.908,57	-1.999.042,00	-1.958.336,73	-40.705,27
12	- Versorgungsaufwendungen	0,00	0,00	0,00	0,00
13	- Aufw. für Sach- und Dienstleistungen	-137.727,44	-800.000,00	-233.560,80	-566.439,20
14	- Bilanzielle Abschreibungen	-10.523,61	-10.524,00	0,00	-10.524,00
15	- Transferaufwendungen	-183.052,47	-170.050,00	-108.544,39	-61.505,61
16	- Sonstige ordentliche Aufwendungen	-124.366,64	-107.452,00	-135.773,99	28.321,99
17	= Ordentliche Aufwendungen	-2.270.578,73	-3.087.068,00	-2.436.215,91	-650.852,09
18	= Ordentliches Ergebnis (Zeilen 10 und 17)	-1.771.457,23	-2.307.612,00	-1.949.897,69	-357.714,31
19	+ Finanzerträge	0,00	0,00	0,00	0,00
20	- Zinsen,sonst. Finanzaufwendungen	0,00	0,00	0,00	0,00
21	= Finanzergebnis (Zeilen 19 und 20)	0,00	0,00	0,00	0,00
22	= Ergebnis der lfd. Verwaltungstätigkeit	-1.771.457,23	-2.307.612,00	-1.949.897,69	-357.714,31
23	+ Außerordentliche Erträge	0,00	0,00	0,00	0,00
24	- Außerordentliche Aufwendungen	0,00	0,00	0,00	0,00
25	= Außerordentliches Ergebnis (Zeilen 23 und 24)	0,00	0,00	0,00	0,00
26_T	= Jahresergebnis vor interner Leistungsbezieh.	-1.771.457,23	-2.307.612,00	-1.949.897,69	-357.714,31
32_T	+ Erträge aus internen Leistungsbez.	0,00	0,00	0,00	0,00
33_T	- Aufwendungen aus internen Leistungsbez.	-297.815,06	-418.948,00	-330.308,64	-88.639,36
34_T	= Ergebnis nach ILV (Zeilen 26, 27, 28)	-2.069.272,29	-2.726.560,00	-2.280.206,33	-446.353,67

Teilfinanzrechnung Produkt 135201 Wasserwirtschaft

Kreis Steinfurt

[illegible]

Jahresabschluss 2024**Teilergebnisrechnung Produkt 146201 Immissionsschutz**

Kreis Steinfurt

Produktbereich	14	Umweltschutz
Produktgruppe	1462	Immissionsschutz
Produkt	146201	Immissionsschutz

Nr.	Bezeichnung	Ergebnis 2023	Ansatz 2024	Ergebnis 2024	Abweichung/Ansatz Ergebnis
01	Steuern und ähnliche Abgaben	0,00	0,00	0,00	0,00
02	+ Zuwendungen u. allgemeine Umlagen	786.238,71	784.538,00	785.040,64	-502,64
03	+ Sonstige Transfererträge	0,00	0,00	0,00	0,00
04	+ Öff-rechtl. Leistungsentgelte	572.415,52	602.500,00	663.370,01	-60.870,01
05	+ Privatrechtliche Leistungsentgelte	0,00	0,00	0,00	0,00
06	+ Kostenerstattungen, Kostenumlagen	1.903,11	1.000,00	114,00	886,00
07	+ Sonstige ordentliche Erträge	0,00	11.500,00	1.053,50	10.446,50
08	+ Aktivierte Eigenleistung	0,00	0,00	0,00	0,00
09	+/- Bestandsveränderungen	0,00	0,00	0,00	0,00
10	= Ordentliche Erträge	1.360.557,34	1.399.538,00	1.449.578,15	-50.040,15
11	- Personalaufwendungen	-840.664,60	-978.003,00	-1.036.243,21	58.240,21
12	- Versorgungsaufwendungen	0,00	0,00	0,00	0,00
13	- Aufw. für Sach- und Dienstleistungen	0,00	-1.000,00	0,00	-1.000,00
14	- Bilanzielle Abschreibungen	-2.486,00	-787,00	-787,01	0,01
15	- Transferaufwendungen	0,00	0,00	0,00	0,00
16	- Sonstige ordentliche Aufwendungen	-33.214,75	-42.500,00	-67.053,45	24.553,45
17	= Ordentliche Aufwendungen	-876.365,35	-1.022.290,00	-1.104.083,67	81.793,67
18	= Ordentliches Ergebnis (Zeilen 10 und 17)	484.191,99	377.248,00	345.494,48	31.753,52
19	+ Finanzerträge	0,00	0,00	0,00	0,00
20	- Zinsen,sonst. Finanzaufwendungen	0,00	0,00	0,00	0,00
21	= Finanzergebnis (Zeilen 19 und 20)	0,00	0,00	0,00	0,00
22	= Ergebnis der lfd. Verwaltungstätigkeit	484.191,99	377.248,00	345.494,48	31.753,52
23	+ Außerordentliche Erträge	0,00	0,00	0,00	0,00
24	- Außerordentliche Aufwendungen	0,00	0,00	0,00	0,00
25	= Außerordentliches Ergebnis (Zeilen 23 und 24)	0,00	0,00	0,00	0,00
26_T	= Jahresergebnis vor interner Leistungsbezieh.	484.191,99	377.248,00	345.494,48	31.753,52
32_T	+ Erträge aus internen Leistungsbez.	0,00	0,00	0,00	0,00
33_T	- Aufwendungen aus internen Leistungsbez.	-144.011,52	-197.978,00	-202.887,84	4.909,84
34_T	= Ergebnis nach ILV (Zeilen 26, 27, 28)	340.180,47	179.270,00	142.606,64	36.663,36

Jahresabschluss 2024**Teilergebnisrechnung Produkt 113702 Allgemeine Abfallwirtschaft**

Kreis Steinfurt

Produktbereich	11	Ver- und Entsorgung
Produktgruppe	1137	Abfallwirtschaft
Produkt	113702	Allgemeine Abfallwirtschaft

Nr.	Bezeichnung	Ergebnis 2023	Ansatz 2024	Ergebnis 2024	Abweichung/Ansatz Ergebnis
01	Steuern und ähnliche Abgaben	0,00	0,00	0,00	0,00
02	+ Zuwendungen u. allgemeine Umlagen	0,00	0,00	0,00	0,00
03	+ Sonstige Transfererträge	0,00	0,00	0,00	0,00
04	+ Öff-rechtl. Leistungsentgelte	14.997,81	26.000,00	10.189,85	15.810,15
05	+ Privatrechtliche Leistungsentgelte	0,00	0,00	0,00	0,00
06	+ Kostenerstattungen, Kostenumlagen	0,00	0,00	0,00	0,00
07	+ Sonstige ordentliche Erträge	19.024,50	18.000,00	10.462,00	7.538,00
08	+ Aktivierte Eigenleistung	0,00	0,00	0,00	0,00
09	+/- Bestandsveränderungen	0,00	0,00	0,00	0,00
10	= Ordentliche Erträge	34.022,31	44.000,00	20.651,85	23.348,15
11	- Personalaufwendungen	-344.094,80	-362.165,00	-310.246,56	-51.918,44
12	- Versorgungsaufwendungen	0,00	0,00	0,00	0,00
13	- Aufw. für Sach- und Dienstleistungen	0,00	0,00	0,00	0,00
14	- Bilanzielle Abschreibungen	0,00	0,00	0,00	0,00
15	- Transferaufwendungen	0,00	0,00	0,00	0,00
16	- Sonstige ordentliche Aufwendungen	-4.600,04	-12.300,00	-4.778,40	-7.521,60
17	= Ordentliche Aufwendungen	-348.694,84	-374.465,00	-315.024,96	-59.440,04
18	= Ordentliches Ergebnis (Zeilen 10 und 17)	-314.672,53	-330.465,00	-294.373,11	-36.091,89
19	+ Finanzerträge	0,00	0,00	0,00	0,00
20	- Zinsen,sonst. Finanzaufwendungen	0,00	0,00	0,00	0,00
21	= Finanzergebnis (Zeilen 19 und 20)	0,00	0,00	0,00	0,00
22	= Ergebnis der lfd. Verwaltungstätigkeit	-314.672,53	-330.465,00	-294.373,11	-36.091,89
23	+ Außerordentliche Erträge	0,00	0,00	0,00	0,00
24	- Außerordentliche Aufwendungen	0,00	0,00	0,00	0,00
25	= Außerordentliches Ergebnis (Zeilen 23 und 24)	0,00	0,00	0,00	0,00
26_T	= Jahresergebnis vor interner Leistungsbezieh.	-314.672,53	-330.465,00	-294.373,11	-36.091,89
32_T	+ Erträge aus internen Leistungsbez.	7.309,84	10.000,00	7.556,75	2.443,25
33_T	- Aufwendungen aus internen Leistungsbez.	-52.674,78	-82.542,00	-57.425,37	-25.116,63
34_T	= Ergebnis nach ILV (Zeilen 26, 27, 28)	-360.037,47	-403.007,00	-344.241,73	-58.765,27

Teilfinanzrechnung Produkt 113702 Allgemeine Abfallwirtschaft

Produktbereich	11	Ver- und Entsorgung
Produktgruppe	1137	Abfallwirtschaft
Produkt	113702	Allgemeine Abfallwirtschaft

[illegible]

Jahresabschluss 2024**Teilergebnisrechnung Produkt 113703 Bodenschutz/Altlasten**

Kreis Steinfurt

Produktbereich	11	Ver- und Entsorgung
Produktgruppe	1137	Abfallwirtschaft
Produkt	113703	Bodenschutz/Altlasten

Nr.	Bezeichnung	Ergebnis 2023	Ansatz 2024	Ergebnis 2024	Abweichung/Ansatz Ergebnis
01	Steuern und ähnliche Abgaben	0,00	0,00	0,00	0,00
02	+ Zuwendungen u. allgemeine Umlagen	167.800,00	400.000,00	0,00	400.000,00
03	+ Sonstige Transfererträge	0,00	0,00	0,00	0,00
04	+ Öff-rechtl. Leistungsentgelte	9.200,59	16.000,00	8.960,00	7.040,00
05	+ Privatrechtliche Leistungsentgelte	0,00	0,00	0,00	0,00
06	+ Kostenerstattungen, Kostenumlagen	0,00	0,00	7.819,25	-7.819,25
07	+ Sonstige ordentliche Erträge	538,05	1.000,00	0,00	1.000,00
08	+ Aktivierte Eigenleistung	0,00	0,00	0,00	0,00
09	+/- Bestandsveränderungen	0,00	0,00	0,00	0,00
10	= Ordentliche Erträge	177.538,64	417.000,00	16.779,25	400.220,75
11	- Personalaufwendungen	-393.384,37	-421.348,00	-389.750,46	-31.597,54
12	- Versorgungsaufwendungen	0,00	0,00	0,00	0,00
13	- Aufw. für Sach- und Dienstleistungen	-2.346,97	-5.100,00	-2.098,08	-3.001,92
14	- Bilanzielle Abschreibungen	0,00	0,00	0,00	0,00
15	- Transferaufwendungen	0,00	0,00	0,00	0,00
16	- Sonstige ordentliche Aufwendungen	-334.414,19	-631.410,00	-360.975,49	-270.434,51
17	= Ordentliche Aufwendungen	-730.145,53	-1.057.858,00	-752.824,03	-305.033,97
18	= Ordentliches Ergebnis (Zeilen 10 und 17)	-552.606,89	-640.858,00	-736.044,78	95.186,78
19	+ Finanzerträge	0,00	0,00	0,00	0,00
20	- Zinsen,sonst. Finanzaufwendungen	0,00	0,00	0,00	0,00
21	= Finanzergebnis (Zeilen 19 und 20)	0,00	0,00	0,00	0,00
22	= Ergebnis der lfd. Verwaltungstätigkeit	-552.606,89	-640.858,00	-736.044,78	95.186,78
23	+ Außerordentliche Erträge	0,00	0,00	0,00	0,00
24	- Außerordentliche Aufwendungen	0,00	0,00	0,00	0,00
25	= Außerordentliches Ergebnis (Zeilen 23 und 24)	0,00	0,00	0,00	0,00
26_T	= Jahresergebnis vor interner Leistungsbezieh.	-552.606,89	-640.858,00	-736.044,78	95.186,78
32_T	+ Erträge aus internen Leistungsbez.	0,00	0,00	0,00	0,00
33_T	- Aufwendungen aus internen Leistungsbez.	-50.198,20	-71.744,00	-55.509,60	-16.234,40
34_T	= Ergebnis nach ILV (Zeilen 26, 27, 28)	-602.805,09	-712.602,00	-791.554,38	78.952,38

Teilfinanzrechnung Produkt 113703 Bodenschutz/Altlasten

Produktbereich	11	Ver- und Entsorgung
Produktgruppe	1137	Abfallwirtschaft
Produkt	113703	Bodenschutz/Altlasten

[illegible]

Jahresabschluss 2024**Teilergebnisrechnung Produkt 135404 Abgrabungen**

Kreis Steinfurt

Produktbereich	13	Natur- und Landschaftspflege
Produktgruppe	1354	Natur- und Landschaftspflege
Produkt	135404	Abgrabungen

Nr.	Bezeichnung	Ergebnis 2023	Ansatz 2024	Ergebnis 2024	Abweichung/Ansatz Ergebnis
01	Steuern und ähnliche Abgaben	0,00	0,00	0,00	0,00
02	+ Zuwendungen u. allgemeine Umlagen	0,00	0,00	0,00	0,00
03	+ Sonstige Transfererträge	0,00	0,00	0,00	0,00
04	+ Öff-rechtl. Leistungsentgelte	28.901,29	25.000,00	42.695,50	-17.695,50
05	+ Privatrechtliche Leistungsentgelte	0,00	0,00	0,00	0,00
06	+ Kostenerstattungen, Kostenumlagen	5.978,66	0,00	0,00	0,00
07	+ Sonstige ordentliche Erträge	0,00	2.000,00	1.502,26	497,74
08	+ Aktivierte Eigenleistung	0,00	0,00	0,00	0,00
09	+/- Bestandsveränderungen	0,00	0,00	0,00	0,00
10	= Ordentliche Erträge	34.879,95	27.000,00	44.197,76	-17.197,76
11	- Personalaufwendungen	-105.751,97	-127.518,00	-110.652,31	-16.865,69
12	- Versorgungsaufwendungen	0,00	0,00	0,00	0,00
13	- Aufw. für Sach- und Dienstleistungen	0,00	0,00	0,00	0,00
14	- Bilanzielle Abschreibungen	0,00	0,00	0,00	0,00
15	- Transferaufwendungen	0,00	0,00	0,00	0,00
16	- Sonstige ordentliche Aufwendungen	-9.627,11	-1.150,00	-29,40	-1.120,60
17	= Ordentliche Aufwendungen	-115.379,08	-128.668,00	-110.681,71	-17.986,29
18	= Ordentliches Ergebnis (Zeilen 10 und 17)	-80.499,13	-101.668,00	-66.483,95	-35.184,05
19	+ Finanzerträge	0,00	0,00	0,00	0,00
20	- Zinsen,sonst. Finanzaufwendungen	0,00	0,00	0,00	0,00
21	= Finanzergebnis (Zeilen 19 und 20)	0,00	0,00	0,00	0,00
22	= Ergebnis der lfd. Verwaltungstätigkeit	-80.499,13	-101.668,00	-66.483,95	-35.184,05
23	+ Außerordentliche Erträge	0,00	0,00	0,00	0,00
24	- Außerordentliche Aufwendungen	0,00	0,00	0,00	0,00
25	= Außerordentliches Ergebnis (Zeilen 23 und 24)	0,00	0,00	0,00	0,00
26_T	= Jahresergebnis vor interner Leistungsbezieh.	-80.499,13	-101.668,00	-66.483,95	-35.184,05
32_T	+ Erträge aus internen Leistungsbez.	0,00	0,00	0,00	0,00
33_T	- Aufwendungen aus internen Leistungsbez.	-16.562,69	-23.636,00	-18.182,69	-5.453,31
34_T	= Ergebnis nach ILV (Zeilen 26, 27, 28)	-97.061,82	-125.304,00	-84.666,64	-40.637,36

Teilfinanzrechnung Produkt 135404 Abgrabungen

Kreis Steinfurt

[illegible]

Jahresabschluss 2024**Teilergebnisrechnung Produkt 022701 Bodengebundener Rettungsdienst**

Kreis Steinfurt

Produktbereich	02	Sicherheit und Ordnung
Produktgruppe	0227	Rettungsdienst
Produkt	022701	Bodengebundener Rettungsdienst

Nr.	Bezeichnung	Ergebnis 2023	Ansatz 2024	Ergebnis 2024	Abweichung/Ansatz Ergebnis
01	Steuern und ähnliche Abgaben	0,00	0,00	0,00	0,00
02	+ Zuwendungen u. allgemeine Umlagen	300,00	0,00	30.300,00	-30.300,00
03	+ Sonstige Transfererträge	0,00	0,00	0,00	0,00
04	+ Öff-rechtl. Leistungsentgelte	52.191.166,12	45.562.448,00	42.897.939,76	2.664.508,24
05	+ Privatrechtliche Leistungsentgelte	156.867,94	100.000,00	158.351,89	-58.351,89
06	+ Kostenerstattungen, Kostenumlagen	282.062,96	0,00	58.655,85	-58.655,85
07	+ Sonstige ordentliche Erträge	18.830,78	0,00	20.951,76	-20.951,76
08	+ Aktivierte Eigenleistung	0,00	0,00	0,00	0,00
09	+/- Bestandsveränderungen	0,00	0,00	0,00	0,00
10	= Ordentliche Erträge	52.649.227,80	45.662.448,00	43.166.199,26	2.496.248,74
11	- Personalaufwendungen	-1.309.543,21	-1.132.243,00	-1.427.074,84	294.831,84
12	- Versorgungsaufwendungen	0,00	0,00	0,00	0,00
13	- Aufw. für Sach- und Dienstleistungen	-29.920.457,25	-32.885.500,00	-33.349.605,06	464.105,06
14	- Bilanzielle Abschreibungen	-1.943.463,42	-2.463.990,00	-2.086.299,61	-377.690,39
15	- Transferaufwendungen	0,00	0,00	0,00	0,00
16	- Sonstige ordentliche Aufwendungen	-12.620.018,69	-2.947.522,00	-2.874.456,62	-73.065,38
17	= Ordentliche Aufwendungen	-45.793.482,57	-39.429.255,00	-39.737.436,13	308.181,13
18	= Ordentliches Ergebnis (Zeilen 10 und 17)	6.855.745,23	6.233.193,00	3.428.763,13	2.804.429,87
19	+ Finanzerträge	0,00	0,00	0,00	0,00
20	- Zinsen,sonst. Finanzaufwendungen	0,00	0,00	0,00	0,00
21	= Finanzergebnis (Zeilen 19 und 20)	0,00	0,00	0,00	0,00
22	= Ergebnis der lfd. Verwaltungstätigkeit	6.855.745,23	6.233.193,00	3.428.763,13	2.804.429,87
23	+ Außerordentliche Erträge	0,00	0,00	0,00	0,00
24	- Außerordentliche Aufwendungen	0,00	0,00	0,00	0,00
25	= Außerordentliches Ergebnis (Zeilen 23 und 24)	0,00	0,00	0,00	0,00
26_T	= Jahresergebnis vor interner Leistungsbezieh.	6.855.745,23	6.233.193,00	3.428.763,13	2.804.429,87
32_T	+ Erträge aus internen Leistungsbez.	37.862,50	34.461,00	36.162,00	-1.701,00
33_T	- Aufwendungen aus internen Leistungsbez.	-6.061.457,77	-5.411.898,00	-6.245.464,33	833.566,33
34_T	= Ergebnis nach ILV (Zeilen 26, 27, 28)	832.149,96	855.756,00	-2.780.539,20	3.636.295,20

Jahresabschluss 2024

Teilfinanzrechnung Produkt 022701 Bodengebundener Rettungsdienst

Kreis Steinfurt

Produktbereich	02	Sicherheit und Ordnung
Produktgruppe	0227	Rettungsdienst
Produkt	022701	Bodengebundener Rettungsdienst

Nr.	Bezeichnung	Ergebnis 2023	Ansatz 2024	Ermächtigungs- übertragungen aus VJ	Fortgeschr. Ansatz	Ergebnis 2024	Abweichung Fortgeschr. Ans./Erg.	Ermächtigungs- übertr. in das Folgejahr
18	+ Einz. aus Zuwend. f. Invest.mmaßnahmen	0,00	0,00	0,00	0,00	0,00	0,00	0,00
19	+ Einz. aus der Veräußerung von Sachanlagen	42.160,00	0,00	0,00	0,00	67.723,50	-67.723,50	0,00
20	+ Einz. aus d. Veräußerung v. Finanzanlagen	0,00	0,00	0,00	0,00	0,00	0,00	0,00
21	+ Einz. aus Beiträgen u.ä. Entgelten	0,00	0,00	0,00	0,00	0,00	0,00	0,00
22	+ Sonstige Investitionseinzahlung en	0,00	0,00	0,00	0,00	0,00	0,00	0,00
23	= Einzahlungen aus Investitionstätigkeit	42.160,00	0,00	0,00	0,00	67.723,50	-67.723,50	0,00
24	- Ausz. für Erwerb v. Grundst. u. Gebäuden	0,00	0,00	0,00	0,00	0,00	0,00	0,00
25	- Ausz. für Baumaßnahmen	0,00	0,00	0,00	0,00	0,00	0,00	0,00
26	- Ausz. f.d. Erwerb v. bewegl. Anlageverm.	-3.304.895,43	-4.470.000,00	-1.616.511,57	-6.086.511,57	-1.277.115,35	-4.809.396,22	-2.873.384,79
27	- Ausz. f.d. Erwerb v. Finanzanlagen	0,00	0,00	0,00	0,00	0,00	0,00	0,00
28	- Ausz. v. aktivierbaren Zuwendungen	0,00	0,00	0,00	0,00	0,00	0,00	0,00
29	- Sonstige Investitionsauszahlunge n	0,00	0,00	0,00	0,00	0,00	0,00	0,00
30	= Auszahlungen aus Investitionstätigkeit	-3.304.895,43	-4.470.000,00	-1.616.511,57	-6.086.511,57	-1.277.115,35	-4.809.396,22	-2.873.384,79
31	= Saldo aus Investitionstätigkeit (23 u. 30)	-3.262.735,43	-4.470.000,00	-1.616.511,57	-6.086.511,57	-1.209.391,85	-4.877.119,72	-2.873.384,79

Jahresabschluss 2024**Investitionen Produkt 022701 Bodengebundener Rettungsdienst**

Kreis Steinfurt

Nr. Bezeichnung	Jahres- ergebnis 2023	Ansatz 2024	Ermächtigungs- übertr. aus VJ	Fortgeschr. Ansatz	Jahres- ergebnis 2024	Abweich. Fortgeschr. Ans./Ergeb.	Ermächtigungs- übertr. in d. Folgejahr
1. Oberhalb der festgesetzten Wertgrenze							
I.32.00006 Beschaffung Kfz Rettungsdienst einschl. Technik	-2.914.173,93	-2.285.000,00	-1.176.436,57	-3.461.436,57	-497.590,12	-2.963.846,45	-1.448.384,79
19 + Einz. aus der Veräußerung von Sachanlagen	42.160,00				67.703,50	-67.703,50	
26 - Ausz. f.d. Erwerb v. bewegl. Anlageverm.	-2.956.333,93	-2.285.000,00	-1.176.436,57	-3.461.436,57	-565.293,62	-2.896.142,95	-1.448.384,79
I.32.00055 Ausstattung Rettungswachen	-89.300,07	-265.000,00	-102.955,00	-367.955,00	-83.870,40	-284.084,60	-200.000,00
26 - Ausz. f.d. Erwerb v. bewegl. Anlageverm.	-89.300,07	-265.000,00	-102.955,00	-367.955,00	-83.870,40	-284.084,60	-200.000,00
Summe	-3.003.474,00	-2.550.000,00	-1.279.391,57	-3.829.391,57	-581.460,52	-3.247.931,05	-1.648.384,79
2. Unterhalb der festgesetzten Wertgrenze							
I.32.00005 Ausstattung Rettungsdienst/Besch. Medizintechnik	-254.076,18	-1.920.000,00	-337.120,00	-2.257.120,00	-627.931,33	-1.629.188,67	-1.225.000,00
19 + Einz. aus der Veräußerung von Sachanlagen					20,00	-20,00	
26 - Ausz. f.d. Erwerb v. bewegl. Anlageverm.	-254.076,18	-1.920.000,00	-337.120,00	-2.257.120,00	-627.951,33	-1.629.168,67	-1.225.000,00
Summe	-254.076,18	-1.920.000,00	-337.120,00	-2.257.120,00	-627.931,33	-1.629.188,67	-1.225.000,00

Jahresabschluss 2024

Teilergebnisrechnung Produkt 022702 Luftrettung

Kreis Steinfurt

Produktbereich	02	Sicherheit und Ordnung
Produktgruppe	0227	Rettungsdienst
Produkt	022702	Luftrettung

Nr.	Bezeichnung	Ergebnis 2023	Ansatz 2024	Ergebnis 2024	Abweichung/Ansatz Ergebnis
01	Steuern und ähnliche Abgaben	0,00	0,00	0,00	0,00
02	+ Zuwendungen u. allgemeine Umlagen	0,00	0,00	0,00	0,00
03	+ Sonstige Transfererträge	0,00	0,00	0,00	0,00
04	+ Öff-rechtl. Leistungsentgelte	0,00	0,00	0,00	0,00
05	+ Privatrechtliche Leistungsentgelte	0,00	0,00	0,00	0,00
06	+ Kostenerstattungen, Kostenumlagen	246.376,48	255.467,00	225.296,00	30.171,00
07	+ Sonstige ordentliche Erträge	0,00	0,00	0,00	0,00
08	+ Aktivierte Eigenleistung	0,00	0,00	0,00	0,00
09	+/- Bestandsveränderungen	0,00	0,00	0,00	0,00
10	= Ordentliche Erträge	246.376,48	255.467,00	225.296,00	30.171,00
11	- Personalaufwendungen	-18.883,97	-23.450,00	-21.378,45	-2.071,55
12	- Versorgungsaufwendungen	0,00	0,00	0,00	0,00
13	- Aufw. für Sach- und Dienstleistungen	-215.819,00	-225.296,00	-225.296,00	0,00
14	- Bilanzielle Abschreibungen	0,00	0,00	0,00	0,00
15	- Transferaufwendungen	0,00	0,00	0,00	0,00
16	- Sonstige ordentliche Aufwendungen	-1.047,20	-1.300,00	-1.047,20	-252,80
17	= Ordentliche Aufwendungen	-235.750,17	-250.046,00	-247.721,65	-2.324,35
18	= Ordentliches Ergebnis (Zeilen 10 und 17)	10.626,31	5.421,00	-22.425,65	27.846,65
19	+ Finanzerträge	0,00	0,00	0,00	0,00
20	- Zinsen,sonst. Finanzaufwendungen	0,00	0,00	0,00	0,00
21	= Finanzergebnis (Zeilen 19 und 20)	0,00	0,00	0,00	0,00
22	= Ergebnis der lfd. Verwaltungstätigkeit	10.626,31	5.421,00	-22.425,65	27.846,65
23	+ Außerordentliche Erträge	0,00	0,00	0,00	0,00
24	- Außerordentliche Aufwendungen	0,00	0,00	0,00	0,00
25	= Außerordentliches Ergebnis (Zeilen 23 und 24)	0,00	0,00	0,00	0,00
26_T	= Jahresergebnis vor interner Leistungsbezieh.	10.626,31	5.421,00	-22.425,65	27.846,65
32_T	+ Erträge aus internen Leistungsbez.	0,00	0,00	0,00	0,00
33_T	- Aufwendungen aus internen Leistungsbez.	-65.805,07	-61.897,00	-53.608,62	-8.288,38
34_T	= Ergebnis nach ILV (Zeilen 26, 27, 28)	-55.178,76	-56.476,00	-76.034,27	19.558,27

Teilfinanzrechnung Produkt 022702 Luftrettung

Produktbereich	02	Sicherheit und Ordnung
Produktgruppe	0227	Rettungsdienst
Produkt	022702	Luftrettung

[illegible]

Jahresabschluss 2024

Teilergebnisrechnung Produkt 022601 Feuerschutz

Kreis Steinfurt

Produktbereich	02	Sicherheit und Ordnung
Produktgruppe	0226	Brandschutz
Produkt	022601	Feuerschutz

Nr.	Bezeichnung	Ergebnis 2023	Ansatz 2024	Ergebnis 2024	Abweichung/Ansatz Ergebnis
01	Steuern und ähnliche Abgaben	0,00	0,00	0,00	0,00
02	+ Zuwendungen u. allgemeine Umlagen	156.630,95	76.686,00	154.684,16	-77.998,16
03	+ Sonstige Transfererträge	0,00	0,00	0,00	0,00
04	+ Öff-rechtl. Leistungsentgelte	114.066,23	105.000,00	115.472,22	-10.472,22
05	+ Privatrechtliche Leistungsentgelte	124,00	0,00	300,10	-300,10
06	+ Kostenerstattungen, Kostenumlagen	8.140,00	0,00	13.642,96	-13.642,96
07	+ Sonstige ordentliche Erträge	2.660,55	0,00	313,00	-313,00
08	+ Aktivierte Eigenleistung	0,00	0,00	0,00	0,00
09	+/- Bestandsveränderungen	0,00	0,00	0,00	0,00
10	= Ordentliche Erträge	281.621,73	181.686,00	284.412,44	-102.726,44
11	- Personalaufwendungen	-580.079,41	-609.774,00	-625.153,22	15.379,22
12	- Versorgungsaufwendungen	0,00	0,00	0,00	0,00
13	- Aufw. für Sach- und Dienstleistungen	-177.682,05	-224.000,00	-138.776,04	-85.223,96
14	- Bilanzielle Abschreibungen	-136.159,64	-145.654,00	-142.404,98	-3.249,02
15	- Transferaufwendungen	-9.200,00	-9.200,00	-9.200,00	0,00
16	- Sonstige ordentliche Aufwendungen	-230.953,46	-188.195,00	-305.486,28	117.291,28
17	= Ordentliche Aufwendungen	-1.134.074,56	-1.176.823,00	-1.221.020,52	44.197,52
18	= Ordentliches Ergebnis (Zeilen 10 und 17)	-852.452,83	-995.137,00	-936.608,08	-58.528,92
19	+ Finanzerträge	0,00	0,00	0,00	0,00
20	- Zinsen,sonst. Finanzaufwendungen	0,00	0,00	0,00	0,00
21	= Finanzergebnis (Zeilen 19 und 20)	0,00	0,00	0,00	0,00
22	= Ergebnis der lfd. Verwaltungstätigkeit	-852.452,83	-995.137,00	-936.608,08	-58.528,92
23	+ Außerordentliche Erträge	0,00	0,00	0,00	0,00
24	- Außerordentliche Aufwendungen	0,00	0,00	0,00	0,00
25	= Außerordentliches Ergebnis (Zeilen 23 und 24)	0,00	0,00	0,00	0,00
26_T	= Jahresergebnis vor interner Leistungsbezieh.	-852.452,83	-995.137,00	-936.608,08	-58.528,92
32_T	+ Erträge aus internen Leistungsbez.	0,00	0,00	0,00	0,00
33_T	- Aufwendungen aus internen Leistungsbez.	-1.213.476,06	-1.473.743,00	-1.426.684,36	-47.058,64
34_T	= Ergebnis nach ILV (Zeilen 26, 27, 28)	-2.065.928,89	-2.468.880,00	-2.363.292,44	-105.587,56

Jahresabschluss 2024**Teilfinanzrechnung Produkt 022601 Feuerschutz**

Kreis Steinfurt

Produktbereich	02	Sicherheit und Ordnung
Produktgruppe	0226	Brandschutz
Produkt	022601	Feuerschutz

Nr.	Bezeichnung	Ergebnis 2023	Ansatz 2024	Ermächtigungs- übertragungen aus VJ	Fortgeschr. Ansatz	Ergebnis 2024	Abweichung Fortgeschr. Ans./Erg.	Ermächtigungs- übertr. in das Folgejahr
18	+ Einz. aus Zuwend. f. Invest.maßnahmen	0,00	23.500,00	0,00	23.500,00	35.384,85	-11.884,85	0,00
19	+ Einz. aus der Veräußerung von Sachanlagen	0,00	0,00	0,00	0,00	0,00	0,00	0,00
20	+ Einz. aus d. Veräußerung v. Finanzanlagen	0,00	0,00	0,00	0,00	0,00	0,00	0,00
21	+ Einz. aus Beiträgen u.ä. Entgelten	0,00	0,00	0,00	0,00	0,00	0,00	0,00
22	+ Sonstige Investitionseinzahlungen	0,00	0,00	0,00	0,00	0,00	0,00	0,00
23	= Einzahlungen aus Investitionstätigkeit	0,00	23.500,00	0,00	23.500,00	35.384,85	-11.884,85	0,00
24	- Ausz. für Erwerb v. Grundst. u. Gebäuden	0,00	0,00	0,00	0,00	0,00	0,00	0,00
25	- Ausz. für Baumaßnahmen	0,00	0,00	0,00	0,00	0,00	0,00	0,00
26	- Ausz. f.d. Erwerb v. bewegl. Anlageverm.	-479.487,04	-140.000,00	-350.932,33	-490.932,33	-88.602,14	-402.330,19	-230.594,14
27	- Ausz. f.d. Erwerb v. Finanzanlagen	0,00	0,00	0,00	0,00	0,00	0,00	0,00
28	- Ausz. v. aktivierbaren Zuwendungen	0,00	0,00	0,00	0,00	0,00	0,00	0,00
29	- Sonstige Investitionsauszahlungen	0,00	0,00	0,00	0,00	0,00	0,00	0,00
30	= Auszahlungen aus Investitionstätigkeit	-479.487,04	-140.000,00	-350.932,33	-490.932,33	-88.602,14	-402.330,19	-230.594,14
31	= Saldo aus Investitionstätigkeit (23 u. 30)	-479.487,04	-116.500,00	-350.932,33	-467.432,33	-53.217,29	-414.215,04	-230.594,14

Jahresabschluss 2024

Investitionen Produkt 022601 Feuerschutz

Kreis Steinfurt

Nr. Bezeichnung	Jahres- ergebnis 2023	Ansatz 2024	Ermächtigungs- übertr. aus VJ	Fortgeschr. Ansatz	Jahres- ergebnis 2024	Abweich. Fortgeschr. Ans./Ergeb.	Ermächtigungs- übertr. in d. Folgejahr
1. Oberhalb der festgesetzten Wertgrenze							
I.32.00075 Erstaussstattung Feuerwehrtechnische Zentrale	-61.908,71		-350.932,33	-350.932,33	-48.374,78	-302.557,55	-130.594,14
26 - Ausz. f.d. Erwerb v. bewegl. Anlageverm.	-61.908,71		-350.932,33	-350.932,33	-48.374,78	-302.557,55	-130.594,14
I.32.00085 Beschaffung mobile Reinigungsstation Atemschutz		-50.000,00		-50.000,00		-50.000,00	-50.000,00
26 - Ausz. f.d. Erwerb v. bewegl. Anlageverm.		-50.000,00		-50.000,00		-50.000,00	-50.000,00
Summe	-61.908,71	-50.000,00	-350.932,33	-400.932,33	-48.374,78	-352.557,55	-180.594,14
2. Unterhalb der festgesetzten Wertgrenze							
I.32.00001 Ausstattung und Technik Feuerschutzeinrichtungen	-385.979,07	-26.500,00		-26.500,00	35.384,85	-61.884,85	-50.000,00
18 + Einz. aus Zuwend. f. Invest.maßnahmen		23.500,00		23.500,00	35.384,85	-11.884,85	
26 - Ausz. f.d. Erwerb v. bewegl. Anlageverm.	-385.979,07	-50.000,00		-50.000,00		-50.000,00	-50.000,00
Summe	-385.979,07	-26.500,00		-26.500,00	35.384,85	-61.884,85	-50.000,00

Jahresabschluss 2024**Teilergebnisrechnung Produkt 022801 Gefahrenabwehr**

Kreis Steinfurt

Produktbereich	02	Sicherheit und Ordnung
Produktgruppe	0228	Abwehr von Großschadensereignissen, Katastrophenschutz
Produkt	022801	Gefahrenabwehr

Nr.	Bezeichnung	Ergebnis 2023	Ansatz 2024	Ergebnis 2024	Abweichung/Ansatz Ergebnis
01	Steuern und ähnliche Abgaben	0,00	0,00	0,00	0,00
02	+ Zuwendungen u. allgemeine Umlagen	305.262,14	229.887,00	73.780,11	156.106,89
03	+ Sonstige Transfererträge	0,00	0,00	0,00	0,00
04	+ Öff-rechtl. Leistungsentgelte	0,00	0,00	0,00	0,00
05	+ Privatrechtliche Leistungsentgelte	0,00	0,00	0,00	0,00
06	+ Kostenerstattungen, Kostenumlagen	36.872,14	0,00	75.287,79	-75.287,79
07	+ Sonstige ordentliche Erträge	9.904,10	0,00	4.940,23	-4.940,23
08	+ Aktivierte Eigenleistung	0,00	0,00	0,00	0,00
09	+/- Bestandsveränderungen	0,00	0,00	0,00	0,00
10	= Ordentliche Erträge	352.038,38	229.887,00	154.008,13	75.878,87
11	- Personalaufwendungen	-206.105,59	-214.090,00	-235.614,63	21.524,63
12	- Versorgungsaufwendungen	0,00	0,00	0,00	0,00
13	- Aufw. für Sach- und Dienstleistungen	-63.659,73	-141.500,00	-104.347,11	-37.152,89
14	- Bilanzielle Abschreibungen	-348.674,29	-420.289,00	-314.155,70	-106.133,30
15	- Transferaufwendungen	-126.740,00	-25.000,00	-45.544,72	20.544,72
16	- Sonstige ordentliche Aufwendungen	-150.415,62	-64.500,00	-58.284,90	-6.215,10
17	= Ordentliche Aufwendungen	-895.595,23	-865.379,00	-757.947,06	-107.431,94
18	= Ordentliches Ergebnis (Zeilen 10 und 17)	-543.556,85	-635.492,00	-603.938,93	-31.553,07
19	+ Finanzerträge	0,00	0,00	0,00	0,00
20	- Zinsen,sonst. Finanzaufwendungen	0,00	0,00	0,00	0,00
21	= Finanzergebnis (Zeilen 19 und 20)	0,00	0,00	0,00	0,00
22	= Ergebnis der lfd. Verwaltungstätigkeit	-543.556,85	-635.492,00	-603.938,93	-31.553,07
23	+ Außerordentliche Erträge	0,00	0,00	0,00	0,00
24	- Außerordentliche Aufwendungen	0,00	0,00	0,00	0,00
25	= Außerordentliches Ergebnis (Zeilen 23 und 24)	0,00	0,00	0,00	0,00
26_T	= Jahresergebnis vor interner Leistungsbezieh.	-543.556,85	-635.492,00	-603.938,93	-31.553,07
32_T	+ Erträge aus internen Leistungsbez.	88.688,00	0,00	0,00	0,00
33_T	- Aufwendungen aus internen Leistungsbez.	-857.589,08	-1.046.926,00	-1.064.393,21	17.467,21
34_T	= Ergebnis nach ILV (Zeilen 26, 27, 28)	-1.312.457,93	-1.682.418,00	-1.668.332,14	-14.085,86

Jahresabschluss 2024

Teilfinanzrechnung Produkt 022801 Gefahrenabwehr

Kreis Steinfurt

Produktbereich	02	Sicherheit und Ordnung
Produktgruppe	0228	Abwehr von Großschadensereignissen, Katastrophenschutz
Produkt	022801	Gefahrenabwehr

Nr.	Bezeichnung	Ergebnis 2023	Ansatz 2024	Ermächtigungs- übertragungen aus VJ	Fortgeschr. Ansatz	Ergebnis 2024	Abweichung Fortgeschr. Ans./Erg.	Ermächtigungs- übertr. in das Folgejahr
18	+ Einz. aus Zuwend. f. Invest.mäßnahmen	0,00	0,00	0,00	0,00	0,00	0,00	0,00
19	+ Einz. aus der Veräußerung von Sachanlagen	0,00	0,00	0,00	0,00	0,00	0,00	0,00
20	+ Einz. aus d. Veräußerung v. Finanzanlagen	0,00	0,00	0,00	0,00	0,00	0,00	0,00
21	+ Einz. aus Beiträgen u.ä. Entgelten	0,00	0,00	0,00	0,00	0,00	0,00	0,00
22	+ Sonstige Investitionseinzahlung en	0,00	0,00	0,00	0,00	0,00	0,00	0,00
23	= Einzahlungen aus Investitionstätigkeit	0,00	0,00	0,00	0,00	0,00	0,00	0,00
24	- Ausz. für Erwerb v. Grundst. u. Gebäuden	0,00	0,00	0,00	0,00	0,00	0,00	0,00
25	- Ausz. für Baumaßnahmen	0,00	0,00	0,00	0,00	0,00	0,00	0,00
26	- Ausz. f.d. Erwerb v. bewegl. Anlageverm.	-108.482,31	-552.000,00	-1.054.376,25	-1.606.376,25	-326.445,88	-1.279.930,37	-1.118.712,37
27	- Ausz. f.d. Erwerb v. Finanzanlagen	0,00	0,00	0,00	0,00	0,00	0,00	0,00
28	- Ausz. v. aktivierbaren Zuwendungen	0,00	0,00	0,00	0,00	0,00	0,00	0,00
29	- Sonstige Investitionsauszahlunge n	0,00	0,00	0,00	0,00	0,00	0,00	0,00
30	= Auszahlungen aus Investitionstätigkeit	-108.482,31	-552.000,00	-1.054.376,25	-1.606.376,25	-326.445,88	-1.279.930,37	-1.118.712,37
31	= Saldo aus Investitionstätigkeit (23 u. 30)	-108.482,31	-552.000,00	-1.054.376,25	-1.606.376,25	-326.445,88	-1.279.930,37	-1.118.712,37

Jahresabschluss 2024**Investitionen Produkt 022801 Gefahrenabwehr**

Kreis Steinfurt

Nr. Bezeichnung	Jahres- ergebnis 2023	Ansatz 2024	Ermächtigungs- übertr. aus VJ	Fortgeschr. Ansatz	Jahres- ergebnis 2024	Abweich. Fortgeschr. Ans./Ergeb.	Ermächtigungs- übertr. in d. Folgejahr
1. Oberhalb der festgesetzten Wertgrenze							
I.32.00070 Beschaffung GW-Atemschutz (GW-A) 26 - Ausz. f.d. Erwerb v. bewegl. Anlageverm.			-375.000,00 -375.000,00	-375.000,00 -375.000,00		-375.000,00 -375.000,00	-375.000,00 -375.000,00
I.32.00081 Beschaffung Kommandofahrzeug 26 - Ausz. f.d. Erwerb v. bewegl. Anlageverm.			-100.000,00 -100.000,00	-100.000,00 -100.000,00		-100.000,00 -100.000,00	-100.000,00 -100.000,00
I.32.00082 Beschaffung Wechselladerfahrzeug Lengerich 26 - Ausz. f.d. Erwerb v. bewegl. Anlageverm.		-250.000,00 -250.000,00		-250.000,00 -250.000,00		-250.000,00 -250.000,00	-250.000,00 -250.000,00
I.32.00083 Notfallkommunikationssystem 26 - Ausz. f.d. Erwerb v. bewegl. Anlageverm.	-3.869,85 -3.869,85		-396.130,15 -396.130,15	-396.130,15 -396.130,15	-326.445,88 -326.445,88	-69.684,27 -69.684,27	-69.684,27 -69.684,27
I.32.00084 Notstromversorgung 26 - Ausz. f.d. Erwerb v. bewegl. Anlageverm.	-48.867,47 -48.867,47		-56.208,00 -56.208,00	-56.208,00 -56.208,00		-56.208,00 -56.208,00	
I.32.00086 Teleskopklader Katastrophenschutz 26 - Ausz. f.d. Erwerb v. bewegl. Anlageverm.		-140.000,00 -140.000,00		-140.000,00 -140.000,00		-140.000,00 -140.000,00	-140.000,00 -140.000,00
Summe	-52.737,32	-390.000,00	-927.338,15	-1.317.338,15	-326.445,88	-990.892,27	-934.684,27
2. Unterhalb der festgesetzten Wertgrenze							
I.32.00013 Investitionen innere Sicherheit 26 - Ausz. f.d. Erwerb v. bewegl. Anlageverm.	-912,14 -912,14	-7.000,00 -7.000,00		-7.000,00 -7.000,00		-7.000,00 -7.000,00	
I.32.00047 Ausstattung/Einrichtung für Maßnahmen GA 26 - Ausz. f.d. Erwerb v. bewegl. Anlageverm.	-32.842,90 -32.842,90	-155.000,00 -155.000,00	-29.028,10 -29.028,10	-184.028,10 -184.028,10		-184.028,10 -184.028,10	-184.028,10 -184.028,10
I.32.00072 Ausstattung Stab 26 - Ausz. f.d. Erwerb v. bewegl. Anlageverm.	-21.989,95 -21.989,95		-98.010,00 -98.010,00	-98.010,00 -98.010,00		-98.010,00 -98.010,00	
Summe	-55.744,99	-162.000,00	-127.038,10	-289.038,10		-289.038,10	-184.028,10

Jahresabschluss 2024

Teilergebnisrechnung Produkt 022703 Kreisleitstelle

Kreis Steinfurt

Produktbereich	02	Sicherheit und Ordnung
Produktgruppe	0227	Rettungsdienst
Produkt	022703	Kreisleitstelle

Nr.	Bezeichnung	Ergebnis 2023	Ansatz 2024	Ergebnis 2024	Abweichung/Ansatz Ergebnis
01	Steuern und ähnliche Abgaben	0,00	0,00	0,00	0,00
02	+ Zuwendungen u. allgemeine Umlagen	16.666,66	0,00	2.776,78	-2.776,78
03	+ Sonstige Transfererträge	0,00	0,00	0,00	0,00
04	+ Öff-rechtl. Leistungsentgelte	0,00	0,00	0,00	0,00
05	+ Privatrechtliche Leistungsentgelte	0,00	0,00	0,00	0,00
06	+ Kostenerstattungen, Kostenumlagen	0,00	20.000,00	0,00	20.000,00
07	+ Sonstige ordentliche Erträge	1.481,24	0,00	542,52	-542,52
08	+ Aktivierte Eigenleistung	0,00	0,00	0,00	0,00
09	+/- Bestandsveränderungen	0,00	0,00	0,00	0,00
10	= Ordentliche Erträge	18.147,90	20.000,00	3.319,30	16.680,70
11	- Personalaufwendungen	-2.017.745,43	-2.237.570,00	-2.263.598,10	26.028,10
12	- Versorgungsaufwendungen	0,00	0,00	0,00	0,00
13	- Aufw. für Sach- und Dienstleistungen	-58.112,47	-11.000,00	-4.084,34	-6.915,66
14	- Bilanzielle Abschreibungen	-690.952,34	-927.461,00	-762.665,01	-164.795,99
15	- Transferaufwendungen	0,00	0,00	0,00	0,00
16	- Sonstige ordentliche Aufwendungen	-128.168,18	-252.000,00	-134.871,39	-117.128,61
17	= Ordentliche Aufwendungen	-2.894.978,42	-3.428.031,00	-3.165.218,84	-262.812,16
18	= Ordentliches Ergebnis (Zeilen 10 und 17)	-2.876.830,52	-3.408.031,00	-3.161.899,54	-246.131,46
19	+ Finanzerträge	0,00	0,00	0,00	0,00
20	- Zinsen,sonst. Finanzaufwendungen	0,00	0,00	0,00	0,00
21	= Finanzergebnis (Zeilen 19 und 20)	0,00	0,00	0,00	0,00
22	= Ergebnis der lfd. Verwaltungstätigkeit	-2.876.830,52	-3.408.031,00	-3.161.899,54	-246.131,46
23	+ Außerordentliche Erträge	0,00	0,00	0,00	0,00
24	- Außerordentliche Aufwendungen	0,00	0,00	0,00	0,00
25	= Außerordentliches Ergebnis (Zeilen 23 und 24)	0,00	0,00	0,00	0,00
26_T	= Jahresergebnis vor interner Leistungsbezieh.	-2.876.830,52	-3.408.031,00	-3.161.899,54	-246.131,46
32_T	+ Erträge aus internen Leistungsbez.	5.126.935,34	6.062.025,00	6.281.350,01	-219.325,01
33_T	- Aufwendungen aus internen Leistungsbez.	-2.250.104,82	-2.653.994,00	-2.987.163,91	333.169,91
34_T	= Ergebnis nach ILV (Zeilen 26, 27, 28)	0,00	0,00	132.286,56	-132.286,56

Jahresabschluss 2024**Teilfinanzrechnung Produkt 022703 Kreisleitstelle**

Kreis Steinfurt

Produktbereich	02	Sicherheit und Ordnung
Produktgruppe	0227	Rettungsdienst
Produkt	022703	Kreisleitstelle

Nr.	Bezeichnung	Ergebnis 2023	Ansatz 2024	Ermächtigungs- übertragungen aus VJ	Fortgeschr. Ansatz	Ergebnis 2024	Abweichung Fortgeschr. Ans./Erg.	Ermächtigungs- übertr. in das Folgejahr
18	+ Einz. aus Zuwend. f. Invest.maßnahmen	0,00	0,00	0,00	0,00	0,00	0,00	0,00
19	+ Einz. aus der Veräußerung von Sachanlagen	0,00	0,00	0,00	0,00	0,00	0,00	0,00
20	+ Einz. aus d. Veräußerung v. Finanzanlagen	0,00	0,00	0,00	0,00	0,00	0,00	0,00
21	+ Einz. aus Beiträgen u.ä. Entgelten	0,00	0,00	0,00	0,00	0,00	0,00	0,00
22	+ Sonstige Investitionseinzahlungen	0,00	0,00	0,00	0,00	0,00	0,00	0,00
23	= Einzahlungen aus Investitionstätigkeit	0,00	0,00	0,00	0,00	0,00	0,00	0,00
24	- Ausz. für Erwerb v. Grundst. u. Gebäuden	0,00	0,00	0,00	0,00	0,00	0,00	0,00
25	- Ausz. für Baumaßnahmen	0,00	0,00	0,00	0,00	0,00	0,00	0,00
26	- Ausz. f.d. Erwerb v. bewegl. Anlageverm.	-583.023,28	-690.000,00	-1.728.198,29	-2.418.198,29	-791.222,58	-1.626.975,71	-1.353.936,12
27	- Ausz. f.d. Erwerb v. Finanzanlagen	0,00	0,00	0,00	0,00	0,00	0,00	0,00
28	- Ausz. v. aktivierbaren Zuwendungen	0,00	0,00	0,00	0,00	0,00	0,00	0,00
29	- Sonstige Investitionsauszahlungen	0,00	0,00	0,00	0,00	0,00	0,00	0,00
30	= Auszahlungen aus Investitionstätigkeit	-583.023,28	-690.000,00	-1.728.198,29	-2.418.198,29	-791.222,58	-1.626.975,71	-1.353.936,12
31	= Saldo aus Investitionstätigkeit (23 u. 30)	-583.023,28	-690.000,00	-1.728.198,29	-2.418.198,29	-791.222,58	-1.626.975,71	-1.353.936,12

Jahresabschluss 2024

Investitionen Produkt 022703 Kreisleitstelle

Kreis Steinfurt

Nr. Bezeichnung	Jahres- ergebnis 2023	Ansatz 2024	Ermächtigungs- übertr. aus VJ	Fortgeschr. Ansatz	Jahres- ergebnis 2024	Abweich. Fortgeschr. Ans./Ergeb.	Ermächtigungs- übertr. in d. Folgejahr
1. Oberhalb der festgesetzten Wertgrenze							
I.32.00032 Modernisierung des Digitalfunk (kreisw. Telekom.)	-13.990,62	-150.000,00	-7.650,15	-157.650,15	-35.373,03	-122.277,12	-3.187,75
26 - Ausz. f.d. Erwerb v. bewegl. Anlageverm.	-13.990,62	-150.000,00	-7.650,15	-157.650,15	-35.373,03	-122.277,12	-3.187,75
I.32.00043 Technik neue Leitstelle und Redundanz	-335.130,12		-710.213,08	-710.213,08	-295.215,00	-414.998,08	-514.879,07
26 - Ausz. f.d. Erwerb v. bewegl. Anlageverm.	-335.130,12		-710.213,08	-710.213,08	-295.215,00	-414.998,08	-514.879,07
I.32.00056 Digitale Alarmierungs- Infrastruktur	-30.376,89	-400.000,00	-305.076,00	-705.076,00	-15.919,40	-689.156,60	-689.156,00
26 - Ausz. f.d. Erwerb v. bewegl. Anlageverm.	-30.376,89	-400.000,00	-305.076,00	-705.076,00	-15.919,40	-689.156,60	-689.156,00
I.32.00068 Notrufabfragesystem Leitstelle			-561.484,28	-561.484,28	-370.623,67	-190.860,61	-78.780,01
26 - Ausz. f.d. Erwerb v. bewegl. Anlageverm.			-561.484,28	-561.484,28	-370.623,67	-190.860,61	-78.780,01
I.32.00076 Beschaffung mobile Netzersatzanlage	-156.407,89		-82.315,26	-82.315,26	-70.607,81	-11.707,45	
26 - Ausz. f.d. Erwerb v. bewegl. Anlageverm.	-156.407,89		-82.315,26	-82.315,26	-70.607,81	-11.707,45	
Summe	-535.905,52	-550.000,00	-1.666.738,77	-2.216.738,77	-787.738,91	-1.428.999,86	-1.286.002,83
2. Unterhalb der festgesetzten Wertgrenze							
I.32.00011 Ausstattung Kreisleitstelle	-2.475,20	-130.000,00	-58.535,29	-188.535,29		-188.535,29	-58.535,29
26 - Ausz. f.d. Erwerb v. bewegl. Anlageverm.	-2.475,20	-130.000,00	-58.535,29	-188.535,29		-188.535,29	-58.535,29
I.32.00021 Beschaffung von Digitalmeldern		-10.000,00	-2.924,23	-12.924,23	-3.483,67	-9.440,56	-9.398,00
26 - Ausz. f.d. Erwerb v. bewegl. Anlageverm.		-10.000,00	-2.924,23	-12.924,23	-3.483,67	-9.440,56	-9.398,00
Summe	-2.475,20	-140.000,00	-61.459,52	-201.459,52	-3.483,67	-197.975,85	-67.933,29

Jahresabschluss 2024**Teilergebnisrechnung Produkt 022202 Jagd- und Fischereiangelegenheiten**

Kreis Steinfurt

Produktbereich	02	Sicherheit und Ordnung
Produktgruppe	0222	Ordnungsangelegenheiten
Produkt	022202	Jagd- und Fischereiangelegenheiten

Nr.	Bezeichnung	Ergebnis 2023	Ansatz 2024	Ergebnis 2024	Abweichung/Ansatz Ergebnis
01	Steuern und ähnliche Abgaben	0,00	0,00	0,00	0,00
02	+ Zuwendungen u. allgemeine Umlagen	0,00	0,00	0,00	0,00
03	+ Sonstige Transfererträge	0,00	0,00	0,00	0,00
04	+ Öff-rechtl. Leistungsentgelte	145.760,00	150.000,00	160.261,00	-10.261,00
05	+ Privatrechtliche Leistungsentgelte	0,00	0,00	0,00	0,00
06	+ Kostenerstattungen, Kostenumlagen	0,00	0,00	0,00	0,00
07	+ Sonstige ordentliche Erträge	1.031,26	0,00	787,50	-787,50
08	+ Aktivierte Eigenleistung	0,00	0,00	0,00	0,00
09	+/- Bestandsveränderungen	0,00	0,00	0,00	0,00
10	= Ordentliche Erträge	146.791,26	150.000,00	161.048,50	-11.048,50
11	- Personalaufwendungen	-133.898,19	-138.444,00	-142.792,41	4.348,41
12	- Versorgungsaufwendungen	0,00	0,00	0,00	0,00
13	- Aufw. für Sach- und Dienstleistungen	0,00	0,00	0,00	0,00
14	- Bilanzielle Abschreibungen	0,00	0,00	0,00	0,00
15	- Transferaufwendungen	0,00	0,00	0,00	0,00
16	- Sonstige ordentliche Aufwendungen	-5.398,15	-9.650,00	-7.609,63	-2.040,37
17	= Ordentliche Aufwendungen	-139.296,34	-148.094,00	-150.402,04	2.308,04
18	= Ordentliches Ergebnis (Zeilen 10 und 17)	7.494,92	1.906,00	10.646,46	-8.740,46
19	+ Finanzerträge	0,00	0,00	0,00	0,00
20	- Zinsen,sonst. Finanzaufwendungen	0,00	0,00	0,00	0,00
21	= Finanzergebnis (Zeilen 19 und 20)	0,00	0,00	0,00	0,00
22	= Ergebnis der lfd. Verwaltungstätigkeit	7.494,92	1.906,00	10.646,46	-8.740,46
23	+ Außerordentliche Erträge	0,00	0,00	0,00	0,00
24	- Außerordentliche Aufwendungen	0,00	0,00	0,00	0,00
25	= Außerordentliches Ergebnis (Zeilen 23 und 24)	0,00	0,00	0,00	0,00
26_T	= Jahresergebnis vor interner Leistungsbezieh.	7.494,92	1.906,00	10.646,46	-8.740,46
32_T	+ Erträge aus internen Leistungsbez.	0,00	0,00	0,00	0,00
33_T	- Aufwendungen aus internen Leistungsbez.	-23.026,13	-37.048,00	-26.390,96	-10.657,04
34_T	= Ergebnis nach ILV (Zeilen 26, 27, 28)	-15.531,21	-35.142,00	-15.744,50	-19.397,50

Teilfinanzrechnung Produkt 022202 Jagd- und Fischereiangelegenheiten

Produktbereich	02	Sicherheit und Ordnung
Produktgruppe	0222	Ordnungsangelegenheiten
Produkt	022202	Jagd- und Fischereiangelegenheiten

[illegible]

Jahresabschluss 2024**Teilergebnisrechnung Produkt 022203 Gewerbewesen, Allg. Ordnungsangelegenheiten, Aufsicht**

Kreis Steinfurt

Produktbereich	02	Sicherheit und Ordnung
Produktgruppe	0222	Ordnungsangelegenheiten
Produkt	022203	Gewerbewesen, Allg. Ordnungsangelegenheiten, Aufsicht

Nr.	Bezeichnung	Ergebnis 2023	Ansatz 2024	Ergebnis 2024	Abweichung/Ansatz Ergebnis
01	Steuern und ähnliche Abgaben	0,00	0,00	0,00	0,00
02	+ Zuwendungen u. allgemeine Umlagen	0,00	0,00	0,00	0,00
03	+ Sonstige Transfererträge	0,00	0,00	0,00	0,00
04	+ Öff-rechtl. Leistungsentgelte	52.455,33	49.000,00	56.457,16	-7.457,16
05	+ Privatrechtliche Leistungsentgelte	0,00	0,00	0,00	0,00
06	+ Kostenerstattungen, Kostenumlagen	0,00	0,00	0,00	0,00
07	+ Sonstige ordentliche Erträge	52.774,40	25.000,00	48.553,48	-23.553,48
08	+ Aktivierte Eigenleistung	0,00	0,00	0,00	0,00
09	+/- Bestandsveränderungen	0,00	0,00	0,00	0,00
10	= Ordentliche Erträge	105.229,73	74.000,00	105.010,64	-31.010,64
11	- Personalaufwendungen	-280.835,09	-286.118,00	-313.266,26	27.148,26
12	- Versorgungsaufwendungen	0,00	0,00	0,00	0,00
13	- Aufw. für Sach- und Dienstleistungen	-960,34	-2.000,00	-558,23	-1.441,77
14	- Bilanzielle Abschreibungen	0,00	0,00	0,00	0,00
15	- Transferaufwendungen	0,00	0,00	0,00	0,00
16	- Sonstige ordentliche Aufwendungen	-34.516,76	-16.920,00	-20.069,46	3.149,46
17	= Ordentliche Aufwendungen	-316.312,19	-305.038,00	-333.893,95	28.855,95
18	= Ordentliches Ergebnis (Zeilen 10 und 17)	-211.082,46	-231.038,00	-228.883,31	-2.154,69
19	+ Finanzerträge	0,00	0,00	0,00	0,00
20	- Zinsen,sonst. Finanzaufwendungen	0,00	0,00	0,00	0,00
21	= Finanzergebnis (Zeilen 19 und 20)	0,00	0,00	0,00	0,00
22	= Ergebnis der lfd. Verwaltungstätigkeit	-211.082,46	-231.038,00	-228.883,31	-2.154,69
23	+ Außerordentliche Erträge	0,00	0,00	0,00	0,00
24	- Außerordentliche Aufwendungen	0,00	0,00	0,00	0,00
25	= Außerordentliches Ergebnis (Zeilen 23 und 24)	0,00	0,00	0,00	0,00
26_T	= Jahresergebnis vor interner Leistungsbezieh.	-211.082,46	-231.038,00	-228.883,31	-2.154,69
32_T	+ Erträge aus internen Leistungsbez.	0,00	0,00	0,00	0,00
33_T	- Aufwendungen aus internen Leistungsbez.	-50.041,24	-78.393,00	-54.479,44	-23.913,56
34_T	= Ergebnis nach ILV (Zeilen 26, 27, 28)	-261.123,70	-309.431,00	-283.362,75	-26.068,25

Teilfinanzrechnung Produkt 022203 Gewerbewesen, Allg. Ordnungsangelegenheiten, Aufsicht

Kreis Steinfurt

[illegible]

Jahresabschluss 2024**Teilergebnisrechnung Produkt 071402 Gesundheitsförderung und Gesundheitshilfe**

Kreis Steinfurt

Produktbereich	07	Gesundheitsdienste
Produktgruppe	0714	Gesundheitsschutz und -pflege
Produkt	071402	Gesundheitsförderung und Gesundheitshilfe

Nr.	Bezeichnung	Ergebnis 2023	Ansatz 2024	Ergebnis 2024	Abweichung/Ansatz Ergebnis
01	Steuern und ähnliche Abgaben	0,00	0,00	0,00	0,00
02	+ Zuwendungen u. allgemeine Umlagen	32.974,56	75.000,00	112.564,00	-37.564,00
03	+ Sonstige Transfererträge	0,00	0,00	0,00	0,00
04	+ Öff-rechtl. Leistungsentgelte	500,00	0,00	126,00	-126,00
05	+ Privatrechtliche Leistungsentgelte	0,00	0,00	0,00	0,00
06	+ Kostenerstattungen, Kostenumlagen	0,00	0,00	0,00	0,00
07	+ Sonstige ordentliche Erträge	5.000,00	0,00	0,00	0,00
08	+ Aktivierte Eigenleistung	0,00	0,00	0,00	0,00
09	+/- Bestandsveränderungen	0,00	0,00	0,00	0,00
10	= Ordentliche Erträge	38.474,56	75.000,00	112.690,00	-37.690,00
11	- Personalaufwendungen	-258.775,32	-241.815,00	-283.831,52	42.016,52
12	- Versorgungsaufwendungen	0,00	0,00	0,00	0,00
13	- Aufw. für Sach- und Dienstleistungen	-21.947,25	-15.000,00	-18.402,09	3.402,09
14	- Bilanzielle Abschreibungen	0,00	0,00	0,00	0,00
15	- Transferaufwendungen	-77.938,00	-138.500,00	-39.388,00	-99.112,00
16	- Sonstige ordentliche Aufwendungen	-38.434,78	-2.930,00	-3.391,21	461,21
17	= Ordentliche Aufwendungen	-397.095,35	-398.245,00	-345.012,82	-53.232,18
18	= Ordentliches Ergebnis (Zeilen 10 und 17)	-358.620,79	-323.245,00	-232.322,82	-90.922,18
19	+ Finanzerträge	0,00	0,00	0,00	0,00
20	- Zinsen,sonst. Finanzaufwendungen	0,00	0,00	0,00	0,00
21	= Finanzergebnis (Zeilen 19 und 20)	0,00	0,00	0,00	0,00
22	= Ergebnis der lfd. Verwaltungstätigkeit	-358.620,79	-323.245,00	-232.322,82	-90.922,18
23	+ Außerordentliche Erträge	0,00	0,00	0,00	0,00
24	- Außerordentliche Aufwendungen	0,00	0,00	0,00	0,00
25	= Außerordentliches Ergebnis (Zeilen 23 und 24)	0,00	0,00	0,00	0,00
26_T	= Jahresergebnis vor interner Leistungsbezieh.	-358.620,79	-323.245,00	-232.322,82	-90.922,18
32_T	+ Erträge aus internen Leistungsbez.	0,00	0,00	0,00	0,00
33_T	- Aufwendungen aus internen Leistungsbez.	-47.991,33	-44.333,00	-49.256,54	4.923,54
34_T	= Ergebnis nach ILV (Zeilen 26, 27, 28)	-406.612,12	-367.578,00	-281.579,36	-85.998,64

Jahresabschluss 2024**Teilergebnisrechnung Produkt 071403 Gutachten und Stellungnahmen**

Kreis Steinfurt

Produktbereich	07	Gesundheitsdienste
Produktgruppe	0714	Gesundheitsschutz und -pflege
Produkt	071403	Gutachten und Stellungnahmen

Nr.	Bezeichnung	Ergebnis 2023	Ansatz 2024	Ergebnis 2024	Abweichung/Ansatz Ergebnis
01	Steuern und ähnliche Abgaben	0,00	0,00	0,00	0,00
02	+ Zuwendungen u. allgemeine Umlagen	0,00	362.000,00	538.000,00	-176.000,00
03	+ Sonstige Transfererträge	0,00	0,00	0,00	0,00
04	+ Öff-rechtl. Leistungsentgelte	188.961,93	214.000,00	169.279,66	44.720,34
05	+ Privatrechtliche Leistungsentgelte	0,00	0,00	0,00	0,00
06	+ Kostenerstattungen, Kostenumlagen	0,00	0,00	0,00	0,00
07	+ Sonstige ordentliche Erträge	0,00	0,00	0,00	0,00
08	+ Aktivierte Eigenleistung	0,00	0,00	0,00	0,00
09	+/- Bestandsveränderungen	0,00	0,00	0,00	0,00
10	= Ordentliche Erträge	188.961,93	576.000,00	707.279,66	-131.279,66
11	- Personalaufwendungen	-928.942,28	-1.015.334,00	-1.094.692,44	79.358,44
12	- Versorgungsaufwendungen	0,00	0,00	0,00	0,00
13	- Aufw. für Sach- und Dienstleistungen	-9.326,58	-11.000,00	-8.881,52	-2.118,48
14	- Bilanzielle Abschreibungen	-767,05	-670,00	-670,28	0,28
15	- Transferaufwendungen	0,00	0,00	0,00	0,00
16	- Sonstige ordentliche Aufwendungen	-17.350,85	-49.000,00	-16.150,68	-32.849,32
17	= Ordentliche Aufwendungen	-956.386,76	-1.076.004,00	-1.120.394,92	44.390,92
18	= Ordentliches Ergebnis (Zeilen 10 und 17)	-767.424,83	-500.004,00	-413.115,26	-86.888,74
19	+ Finanzerträge	0,00	0,00	0,00	0,00
20	- Zinsen,sonst. Finanzaufwendungen	0,00	0,00	0,00	0,00
21	= Finanzergebnis (Zeilen 19 und 20)	0,00	0,00	0,00	0,00
22	= Ergebnis der lfd. Verwaltungstätigkeit	-767.424,83	-500.004,00	-413.115,26	-86.888,74
23	+ Außerordentliche Erträge	0,00	0,00	0,00	0,00
24	- Außerordentliche Aufwendungen	0,00	0,00	0,00	0,00
25	= Außerordentliches Ergebnis (Zeilen 23 und 24)	0,00	0,00	0,00	0,00
26_T	= Jahresergebnis vor interner Leistungsbezieh.	-767.424,83	-500.004,00	-413.115,26	-86.888,74
32_T	+ Erträge aus internen Leistungsbez.	0,00	0,00	375,51	-375,51
33_T	- Aufwendungen aus internen Leistungsbez.	-174.447,27	-253.610,00	-184.791,95	-68.818,05
34_T	= Ergebnis nach ILV (Zeilen 26, 27, 28)	-941.872,10	-753.614,00	-597.531,70	-156.082,30

Jahresabschluss 2024**Teilergebnisrechnung Produkt 071404 Kinder- und Jugendgesundheitsdienst**

Kreis Steinfurt

Produktbereich	07	Gesundheitsdienste
Produktgruppe	0714	Gesundheitsschutz und -pflege
Produkt	071404	Kinder- und Jugendgesundheitsdienst

Nr.	Bezeichnung	Ergebnis 2023	Ansatz 2024	Ergebnis 2024	Abweichung/Ansatz Ergebnis
01	Steuern und ähnliche Abgaben	0,00	0,00	0,00	0,00
02	+ Zuwendungen u. allgemeine Umlagen	0,00	514.000,00	765.000,00	-251.000,00
03	+ Sonstige Transfererträge	0,00	0,00	0,00	0,00
04	+ Öff-rechtl. Leistungsentgelte	0,00	0,00	0,00	0,00
05	+ Privatrechtliche Leistungsentgelte	0,00	0,00	0,00	0,00
06	+ Kostenerstattungen, Kostenumlagen	161.320,00	0,00	113.385,00	-113.385,00
07	+ Sonstige ordentliche Erträge	0,00	0,00	0,00	0,00
08	+ Aktivierte Eigenleistung	0,00	0,00	0,00	0,00
09	+/- Bestandsveränderungen	0,00	0,00	0,00	0,00
10	= Ordentliche Erträge	161.320,00	514.000,00	878.385,00	-364.385,00
11	- Personalaufwendungen	-1.861.231,26	-1.721.355,00	-2.557.399,97	836.044,97
12	- Versorgungsaufwendungen	0,00	0,00	0,00	0,00
13	- Aufw. für Sach- und Dienstleistungen	-8.683,99	-5.000,00	-3.116,76	-1.883,24
14	- Bilanzielle Abschreibungen	-5.733,90	-5.299,00	-5.299,38	0,38
15	- Transferaufwendungen	0,00	0,00	0,00	0,00
16	- Sonstige ordentliche Aufwendungen	-55.393,88	-81.260,00	-65.562,27	-15.697,73
17	= Ordentliche Aufwendungen	-1.931.043,03	-1.812.914,00	-2.631.378,38	818.464,38
18	= Ordentliches Ergebnis (Zeilen 10 und 17)	-1.769.723,03	-1.298.914,00	-1.752.993,38	454.079,38
19	+ Finanzerträge	0,00	0,00	0,00	0,00
20	- Zinsen,sonst. Finanzaufwendungen	0,00	0,00	0,00	0,00
21	= Finanzergebnis (Zeilen 19 und 20)	0,00	0,00	0,00	0,00
22	= Ergebnis der lfd. Verwaltungstätigkeit	-1.769.723,03	-1.298.914,00	-1.752.993,38	454.079,38
23	+ Außerordentliche Erträge	0,00	0,00	0,00	0,00
24	- Außerordentliche Aufwendungen	0,00	0,00	0,00	0,00
25	= Außerordentliches Ergebnis (Zeilen 23 und 24)	0,00	0,00	0,00	0,00
26_T	= Jahresergebnis vor interner Leistungsbezieh.	-1.769.723,03	-1.298.914,00	-1.752.993,38	454.079,38
32_T	+ Erträge aus internen Leistungsbez.	0,00	0,00	0,00	0,00
33_T	- Aufwendungen aus internen Leistungsbez.	-354.944,60	-433.848,00	-381.701,73	-52.146,27
34_T	= Ergebnis nach ILV (Zeilen 26, 27, 28)	-2.124.667,63	-1.732.762,00	-2.134.695,11	401.933,11

Jahresabschluss 2024**Teilergebnisrechnung Produkt 071405 Medizinalaufsicht, Gesundheitsschutz**

Kreis Steinfurt

Produktbereich	07	Gesundheitsdienste
Produktgruppe	0714	Gesundheitsschutz und -pflege
Produkt	071405	Medizinalaufsicht, Gesundheitsschutz

Nr.	Bezeichnung	Ergebnis 2023	Ansatz 2024	Ergebnis 2024	Abweichung/Ansatz Ergebnis
01	Steuern und ähnliche Abgaben	0,00	0,00	0,00	0,00
02	+ Zuwendungen u. allgemeine Umlagen	2.372.508,07	1.000.000,00	1.482.454,47	-482.454,47
03	+ Sonstige Transfererträge	0,00	0,00	0,00	0,00
04	+ Öff-rechtl. Leistungsentgelte	385.280,06	325.000,00	471.733,25	-146.733,25
05	+ Privatrechtliche Leistungsentgelte	0,00	0,00	0,00	0,00
06	+ Kostenerstattungen, Kostenumlagen	244.687,55	17.000,00	9.000,00	8.000,00
07	+ Sonstige ordentliche Erträge	1.199,25	10.000,00	1.467,00	8.533,00
08	+ Aktivierte Eigenleistung	0,00	0,00	0,00	0,00
09	+/- Bestandsveränderungen	0,00	0,00	0,00	0,00
10	= Ordentliche Erträge	3.003.674,93	1.352.000,00	1.964.654,72	-612.654,72
11	- Personalaufwendungen	-1.616.629,60	-1.509.171,00	-1.636.231,98	127.060,98
12	- Versorgungsaufwendungen	0,00	0,00	0,00	0,00
13	- Aufw. für Sach- und Dienstleistungen	-246.160,34	-230.000,00	-265.086,07	35.086,07
14	- Bilanzielle Abschreibungen	-13.329,38	-3.142,00	-13.329,36	10.187,36
15	- Transferaufwendungen	0,00	0,00	0,00	0,00
16	- Sonstige ordentliche Aufwendungen	-220.481,25	-16.130,00	-105.742,93	89.612,93
17	= Ordentliche Aufwendungen	-2.096.600,57	-1.758.443,00	-2.020.390,34	261.947,34
18	= Ordentliches Ergebnis (Zeilen 10 und 17)	907.074,36	-406.443,00	-55.735,62	-350.707,38
19	+ Finanzerträge	0,00	0,00	0,00	0,00
20	- Zinsen,sonst. Finanzaufwendungen	0,00	0,00	0,00	0,00
21	= Finanzergebnis (Zeilen 19 und 20)	0,00	0,00	0,00	0,00
22	= Ergebnis der lfd. Verwaltungstätigkeit	907.074,36	-406.443,00	-55.735,62	-350.707,38
23	+ Außerordentliche Erträge	0,00	0,00	0,00	0,00
24	- Außerordentliche Aufwendungen	0,00	0,00	0,00	0,00
25	= Außerordentliches Ergebnis (Zeilen 23 und 24)	0,00	0,00	0,00	0,00
26_T	= Jahresergebnis vor interner Leistungsbezieh.	907.074,36	-406.443,00	-55.735,62	-350.707,38
32_T	+ Erträge aus internen Leistungsbez.	0,00	0,00	0,00	0,00
33_T	- Aufwendungen aus internen Leistungsbez.	-310.957,50	-396.089,00	-334.768,64	-61.320,36
34_T	= Ergebnis nach ILV (Zeilen 26, 27, 28)	596.116,86	-802.532,00	-390.504,26	-412.027,74

Jahresabschluss 2024

Teilfinanzrechnung Produkt 071405 Medizinalaufsicht, Gesundheitsschutz

Kreis Steinfurt

Produktbereich	07	Gesundheitsdienste
Produktgruppe	0714	Gesundheitsschutz und -pflege
Produkt	071405	Medizinalaufsicht, Gesundheitsschutz

Nr.	Bezeichnung	Ergebnis 2023	Ansatz 2024	Ermächtigungs- übertragungen aus VJ	Fortgeschr. Ansatz	Ergebnis 2024	Abweichung Fortgeschr. Ans./Erg.	Ermächtigungs- übertr. in das Folgejahr
18	+ Einz. aus Zuwend. f. Invest.maßnahmen	0,00	0,00	0,00	0,00	0,00	0,00	0,00
19	+ Einz. aus der Veräußerung von Sachanlagen	0,00	0,00	0,00	0,00	0,00	0,00	0,00
20	+ Einz. aus d. Veräußerung v. Finanzanlagen	0,00	0,00	0,00	0,00	0,00	0,00	0,00
21	+ Einz. aus Beiträgen u.ä. Entgelten	0,00	0,00	0,00	0,00	0,00	0,00	0,00
22	+ Sonstige Investitionseinzahlung en	0,00	0,00	0,00	0,00	0,00	0,00	0,00
23	= Einzahlungen aus Investitionstätigkeit	0,00	0,00	0,00	0,00	0,00	0,00	0,00
24	- Ausz. für Erwerb v. Grundst. u. Gebäuden	0,00	0,00	0,00	0,00	0,00	0,00	0,00
25	- Ausz. für Baumaßnahmen	0,00	0,00	0,00	0,00	0,00	0,00	0,00
26	- Ausz. f.d. Erwerb v. bewegl. Anlageverm.	-1.523,08	0,00	0,00	0,00	0,00	0,00	0,00
27	- Ausz. f.d. Erwerb v. Finanzanlagen	0,00	0,00	0,00	0,00	0,00	0,00	0,00
28	- Ausz. v. aktivierbaren Zuwendungen	0,00	0,00	0,00	0,00	0,00	0,00	0,00
29	- Sonstige Investitionsauszahlunge n	0,00	0,00	0,00	0,00	0,00	0,00	0,00
30	= Auszahlungen aus Investitionstätigkeit	-1.523,08	0,00	0,00	0,00	0,00	0,00	0,00
31	= Saldo aus Investitionstätigkeit (23 u. 30)	-1.523,08	0,00	0,00	0,00	0,00	0,00	0,00