

Arbeitsmarktbericht April 2018

Grundsicherung für Arbeitsuchende
(SGB II)

Entwicklungen im Bereich der Grundsicherung für Arbeitsuchende (SGB II)

Gute Entwicklung auf dem Arbeitsmarkt setzt sich fort Stetig weniger Bedarfsgemeinschaften

Der positive Arbeitsmarkttrend des ersten Quartals in 2018 setzt sich im April fort. Das heißt konkret: Weiterhin sinkende Arbeitslosenzahlen und stetig weniger Bedarfsgemeinschaften.

So sank die Zahl der Arbeitslosen bereits im vierten Monat in Folge auf nunmehr 6.954 Personen. Das ist im Vergleich zum Jahresanfang ein Rückgang um zwei Prozent und im Vorjahresvergleich sogar eine Reduzierung um 11,4 Prozent. Die Arbeitslosenquote verbleibt derweil unverändert bei 2,8 Prozent und damit fällt sie 0,4 Prozentpunkte niedriger aus als im Vorjahr.

„Im Vorjahresvergleich haben sich insbesondere die Zahlen der Langzeitarbeitslosen sowie die der älteren Arbeitslose sehr positiv entwickelt“, so Thomas Ostholthoff, Vorstandsvorsitzender des jobcenters Kreis Steinfurt. Während sich die Anzahl der Langzeitarbeitslosen in den vergangenen zwölf Monaten um 10,4 Prozent reduzierte, sind es im Bereich des Personenkreises der über 55-Jährigen sogar 19,1 Prozent weniger gemeldete Personen.

Die Zahl der Bedarfsgemeinschaften sank im Vergleich zum Vormonat um 22 auf nunmehr 11.909 Haushalte. Das sind 3,4 Prozent bzw. 413 Bedarfsgemeinschaften weniger als im Vorjahr. Zugleich sank auch die Zahl der erwerbsfähigen Leistungsberechtigten leicht um 0,1 Prozent auf 16.461 Personen im Vergleich zum März. Auch hier ist langfristig – also im Vorjahresvergleich – ein kontinuierlicher Rückgang um 2,5 Prozent festzustellen. Dieser positiven Entwicklung steht allerdings der stetige Anstieg der nicht erwerbsfähigen Leistungsberechtigten gegenüber. Ihre Zahl wuchs im gleichen Zeitraum um 0,7 Prozent auf nunmehr 7.656 Personen an.

Die Aussichten für Arbeitssuchende seien nach wie vor gut, betont Thomas Ostholthoff. So gebe es insbesondere in den Bereichen Produktion und Fertigung sowie Verkehr und Logistik viele offene Stellen.

Allgemeine Presseinformation

Der Kreis Steinfurt ist als sog. Optionskreis vom Bund zugelassener kommunaler Träger der Aufgaben nach dem SGB II, Grundsicherung für Arbeitsuchende (Arbeitslosengeld II). Er nimmt diese Aufgaben eigenständig und unabhängig von der Agentur für Arbeit wahr.

Die Städte und Gemeinden bewilligen im Auftrag des Kreises Steinfurt das Arbeitslosengeld II und stellen die Ansprechpartner/innen in den Rathäusern vor Ort.

Nähere Informationen zur Gesamtaufgabenwahrnehmung erhalten Sie unter:

www.jobcenter-kreis-steinfurt.de

Ansprechpartner/in:

Astrid Tönnis

Jobcenter Kreis Steinfurt

Presse- und Öffentlichkeitsarbeit

Tel.: 02551/69-1761

E-Mail: astrid.toennis@kreis-steinfurt.de

Eckwerte des Arbeitsmarktes im Kreis Steinfurt

April 2018

Insgesamt (SGB II und III)

| Merkmale | Apr 18 | Mrz 18 | Feb 18 | Veränderung gegenüber | | | | | | |
|---|--------|--------|--------|-----------------------|------|------------------------------|-------|--------|--------|--|
| | | | | Vormonat | | Vorjahresmonat ¹⁾ | | | | |
| | | | | absolut | in % | Apr 17 | | Mrz 17 | Feb 17 | |
| absolut | in % | in % | in % | | | | | | | |
| Bestand an Arbeitslosen (SGB II und III) | | | | | | | | | | |
| Insgesamt | 10.099 | 10.285 | 10.551 | -186 | -1,8 | -1.320 | -11,6 | -13,0 | -13,2 | |

SGB II

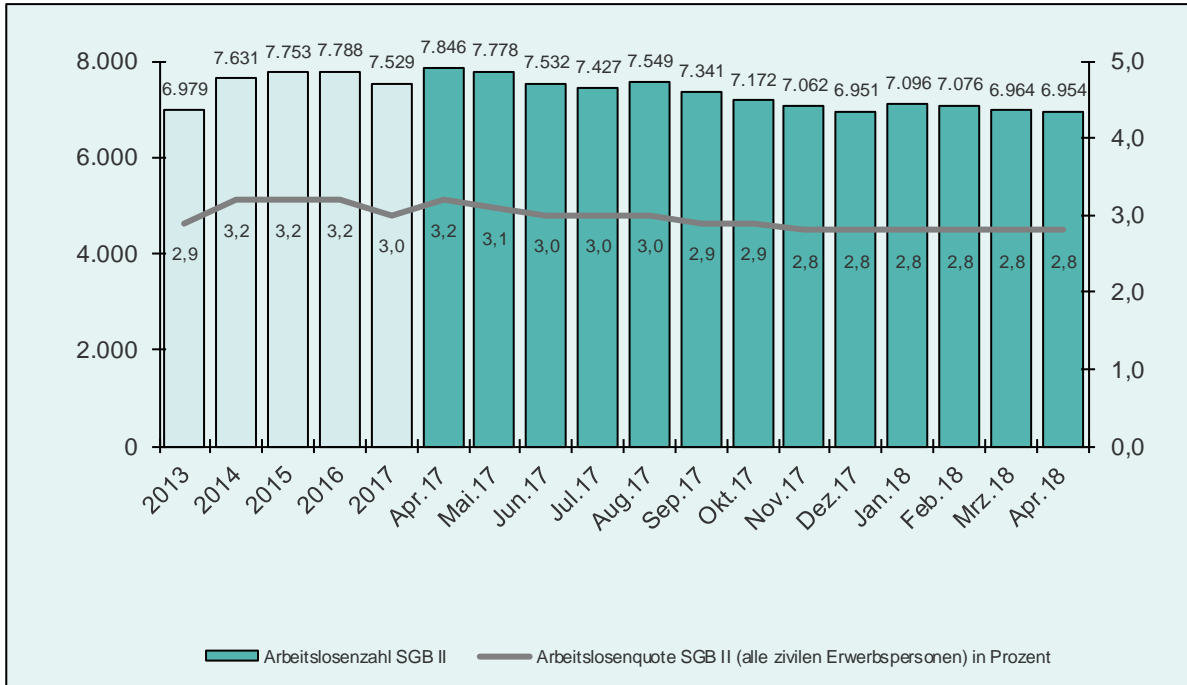
| Merkmale | Apr 18 | Mrz 18 | Feb 18 | Veränderung gegenüber | | | | | | |
|--|--------|--------|--------|-----------------------|-------|------------------------------|-------|--------|--------|--|
| | | | | Vormonat | | Vorjahresmonat ¹⁾ | | | | |
| | | | | absolut | in % | Apr 17 | | Mrz 17 | Feb 17 | |
| absolut | in % | in % | in % | | | | | | | |
| Bestand an Arbeitsuchenden SGB II | | | | | | | | | | |
| Insgesamt | 11.940 | 11.965 | 12.040 | -25 | -0,2 | -765 | -6,0 | -4,8 | -3,2 | |
| Bestand an Arbeitslosen SGB II | | | | | | | | | | |
| Insgesamt | 6.954 | 6.964 | 7.076 | -10 | -0,1 | -892 | -11,4 | -11,9 | -10,2 | |
| 52,6% Männer | 3.655 | 3.670 | 3.741 | -15 | -0,4 | -417 | -10,2 | -11,5 | -10,5 | |
| 47,4% Frauen | 3.299 | 3.294 | 3.335 | 5 | 0,2 | -475 | -12,6 | -12,3 | -9,9 | |
| 12,5% 15 bis unter 25 Jahre | 869 | 851 | 872 | 18 | 2,1 | -151 | -14,8 | -16,4 | -13,7 | |
| 2,6% dar. 15 bis unter 20 Jahre | 184 | 183 | 191 | 1 | 0,5 | -64 | -25,8 | -21,5 | -19,4 | |
| 24,2% 55 Jahre und älter | 1.683 | 1.671 | 1.673 | 12 | 0,7 | 564 | 50,4 | 49,3 | 49,6 | |
| 38,6% Ausländer | 2.684 | 2.658 | 2.705 | 26 | 1,0 | -168 | -5,9 | -8,5 | -4,8 | |
| 6,7% Schwerbehinderte | 466 | 468 | 460 | -2 | -0,4 | -6 | -1,3 | -3,9 | -6,9 | |
| Zugang an Arbeitslosen | | | | | | | | | | |
| Insgesamt | 1.160 | 1.182 | 1.413 | -22 | -1,9 | -87 | -7,0 | -9,0 | -8,6 | |
| dar. aus Erwerbstätigkeit | 249 | 242 | 271 | 7 | 2,9 | -1 | -0,4 | -5,1 | -7,2 | |
| aus Ausbildung/sonst. Maßnahme | 279 | 275 | 360 | 4 | 1,5 | 37 | 15,3 | 26,7 | -3,5 | |
| Abgang an Arbeitslosen | | | | | | | | | | |
| Insgesamt | 1.193 | 1.319 | 1.458 | -126 | -9,6 | -131 | -9,9 | 1,1 | -9,2 | |
| dar. in Erwerbstätigkeit | 311 | 325 | 320 | -14 | -4,3 | -10 | -3,1 | 12,5 | 13,1 | |
| in Ausbildung/sonst. Maßnahme | 280 | 336 | 414 | -56 | -16,7 | -78 | -21,8 | 12,8 | -28,1 | |
| Arbeitslosenquoten (alle zivilen Erwerbstätigen)¹⁾ | | | | | | | | | | |
| Insgesamt | 2,8 | 2,8 | 2,8 | x | x | x | 3,2 | 3,2 | 3,2 | |
| dar. Männer | 2,7 | 2,7 | 2,8 | x | x | x | 3,1 | 3,1 | 3,2 | |
| Frauen | 2,8 | 2,8 | 2,9 | x | x | x | 3,3 | 3,2 | 3,2 | |
| 15 bis unter 25 Jahre | 2,8 | 2,8 | 2,8 | x | x | x | 3,3 | 3,3 | 3,3 | |
| dar. 15 bis unter 20 Jahre | 1,7 | 1,7 | 1,8 | x | x | x | 2,3 | 2,2 | 2,2 | |
| 55 bis unter 65 Jahre | 1,9 | 1,9 | 1,9 | x | x | x | 2,5 | 2,5 | 2,5 | |
| Teilnehmer in arbeitsmarktpolitischen Maßnahmen²⁾ | | | | | | | | | | |
| Insgesamt | 1.806 | 1.877 | 1.968 | -71 | -3,8 | -346 | -16,1 | -10,6 | -5,2 | |
| dar. vermittlungsunterstützende Leistungen | 743 | 798 | 936 | -55 | -6,9 | -370 | -33,2 | -25,1 | -11,4 | |
| Qualifizierung | 255 | 272 | 252 | -17 | -6,3 | -11 | -4,1 | 3,4 | -1,2 | |
| beschäftigungsbegleitende Leistungen | 119 | 120 | 116 | -1 | -0,8 | 11 | 10,2 | 18,8 | 8,4 | |
| Arbeitsgelegenheiten | 536 | 520 | 507 | 16 | 3,1 | -20 | -3,6 | -7,6 | -8,6 | |
| Bedarfsgemeinschaften²⁾ | | | | | | | | | | |
| Bestand | 11.909 | 11.931 | 11.946 | -22 | -0,2 | -413 | -3,4 | -3,3 | -1,9 | |
| Personen in Bedarfsgemeinschaften²⁾ | | | | | | | | | | |
| erwerbsfähige Leistungsberechtigte | 16.461 | 16.482 | 16.454 | -21 | -0,1 | -423 | -2,5 | -2,6 | -1,4 | |
| nicht erwerbsfähige Leistungsberechtigte | 7.656 | 7.626 | 7.598 | 30 | 0,4 | 53 | 0,7 | 0,7 | 1,5 | |

1) Bei den Arbeitslosenquoten werden Vorjahreswerte ausgewiesen.

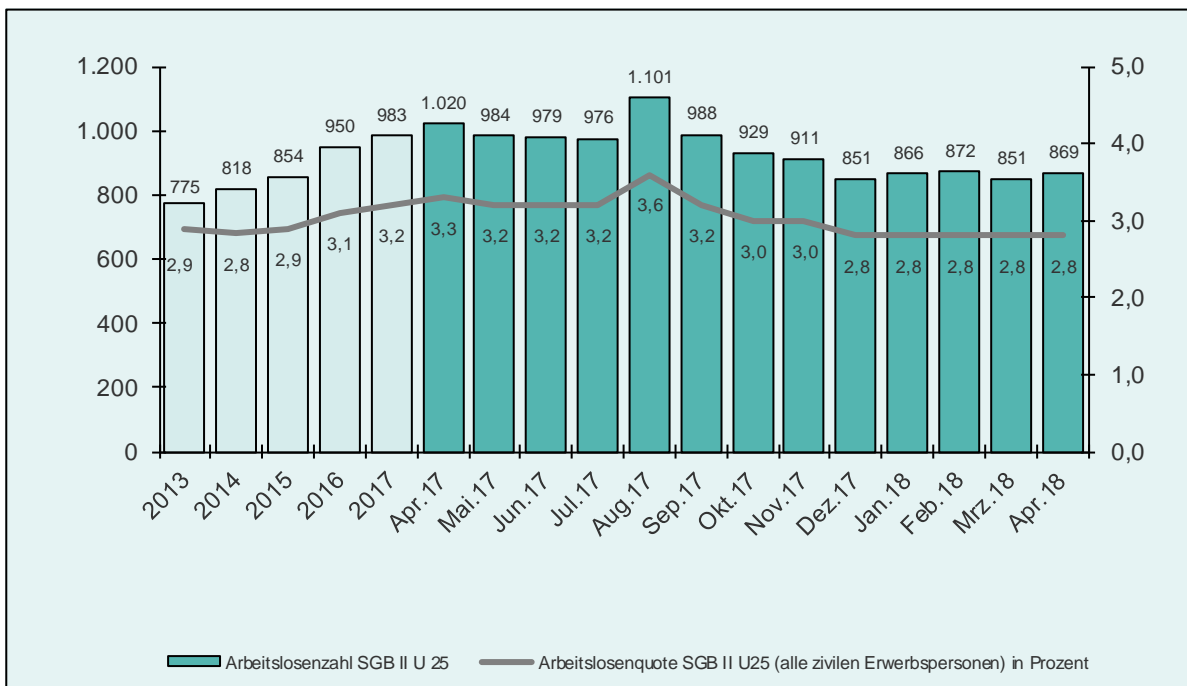
2) Die letzten 3 Monate jeweils vorläufige und hochgerechnete Werte.

1. Arbeitslosenzahlen

1.1 Arbeitslosenzahlen SGB II



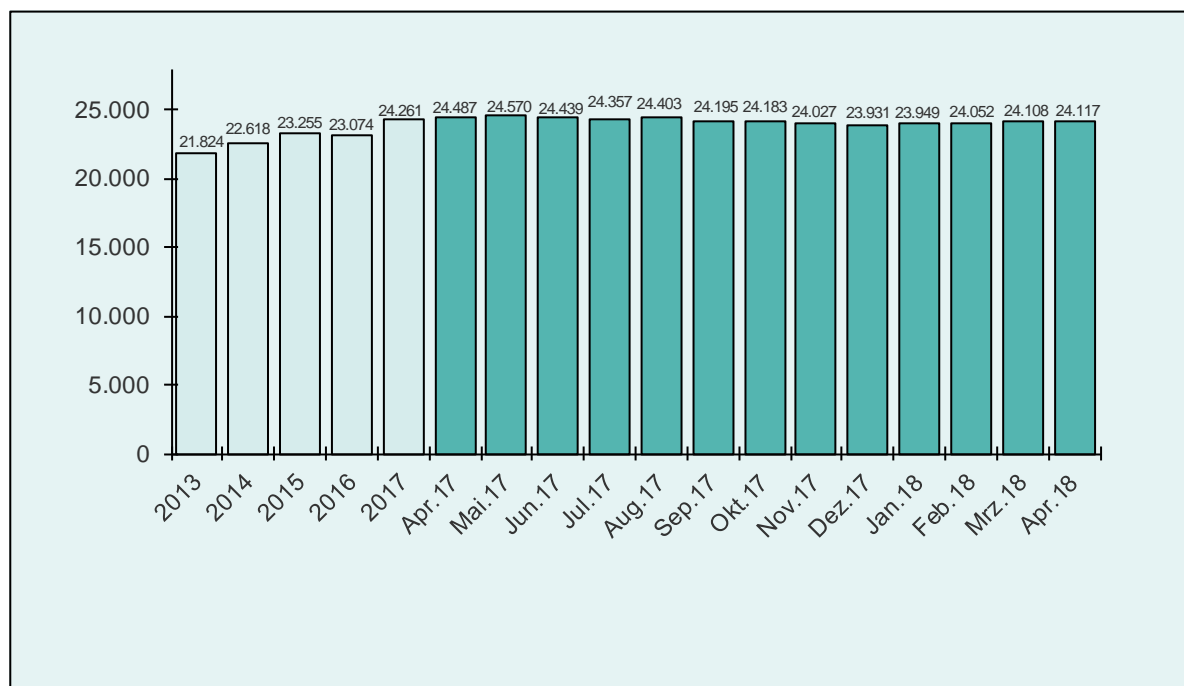
1.3 Arbeitslosenzahlen SGB II U25



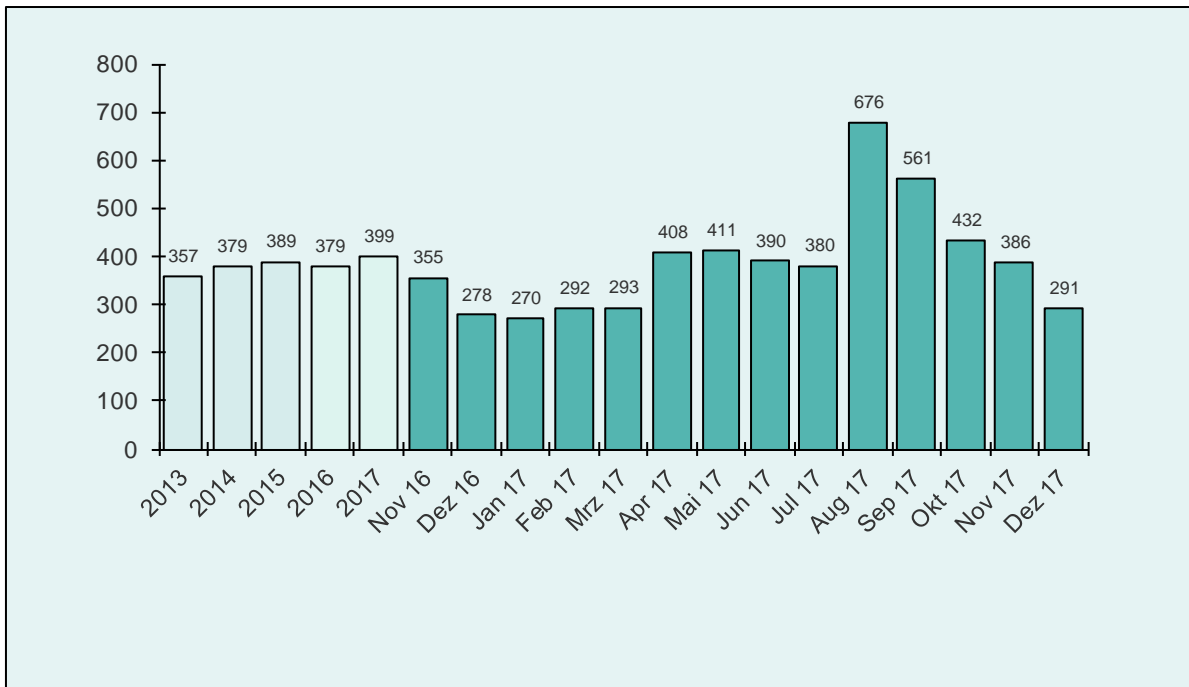
2. Bedarfsgemeinschaften



3. Regelleistungsberechtigte



4. Integrationen



* Als Integration wird die Aufnahme einer sozialversicherungspflichtigen Beschäftigung, einer Ausbildung oder einer selbstständigen Tätigkeit gezählt. Daten werden mit einer Wartezeit von 3 Monaten erhoben. Als Jahresergebnisse werden durchschnittliche Monatswerte ausgewiesen.

Glossar zur Grundsicherung

| | |
|---|---|
| Arbeitslose | <p>Empfänger von Leistungen nach dem SGB II sind arbeitslos, wenn sie</p> <ul style="list-style-type: none"> - nicht in einem Beschäftigungsverhältnis stehen oder weniger als 15 Stunden pro Woche arbeiten - eine versicherungspflichtige zumutbare Beschäftigung suchen und dabei den Vermittlungsbemühungen zur Verfügung stehen und - sich bei einer Agentur für Arbeit / ARGE / Kommune arbeitslos gemeldet haben. <p>Teilnehmer an Maßnahmen der aktiven Arbeitsmarktpolitik gelten nicht als arbeitslos.</p> <p>Nicht als arbeitslos gelten ferner Personen, die</p> <ul style="list-style-type: none"> - mehr als zeitlich geringfügig erwerbstätig sind (mindestens 15 Stunden pro Woche), - nicht arbeiten dürfen oder können, - ihre Verfügbarkeit einschränken, - das 65. Lebensjahr vollendet haben, - sich als Nichtleistungsempfänger länger als drei Monate nicht mehr bei der zuständigen Stelle gemeldet haben - arbeitsunfähig erkrankt sind, - Schüler, Studenten und Schulabgänger, die nur eine Ausbildungsstelle suchen sowie - arbeitsverlaubbispflichtige Ausländer und deren Familienangehörigen sowie Asylbewerber ohne Leistungsbezug, wenn Ihnen der Arbeitsmarkt verschlossen ist. |
| Bedarfsgemeinschaft (BG) | <p>Eine Bedarfsgemeinschaft bezeichnet Personen, die im selben Haushalt leben und gemeinsam wirtschaften. Eine Bedarfsgemeinschaft hat mindestens einen erwerbsfähigen Hilfebedürftigen, außerdem zählen dazu:</p> <ol style="list-style-type: none"> a) weitere erwerbsfähige Hilfebedürftige, b) die im Haushalt lebenden Eltern oder der im Haushalt lebende Elternteil eines unverheirateten erwerbsfähigen Kindes, welches das 25. Lebensjahr noch nicht vollendet hat und der im Haushalt lebende Partner dieses Elternteils, c) als Partner des erwerbsfähigen Hilfebedürftigen <ul style="list-style-type: none"> -- der nicht dauernd getrennt lebende Ehegatte, -- der nicht dauernd getrennt lebende Lebenspartner, -- eine Person, die mit dem erwerbsfähigen Hilfebedürftigen in einem gemeinsamen Haushalt so zusammen lebt, dass nach verständiger Wirkung der wechselseitige Wille anzunehmen ist, Verantwortung füreinander zu tragen und füreinander einzustehen, d) die dem Haushalt angehörenden unverheirateten Kinder der in den Buchstaben a) bis c) genannten Personen, wenn sie das 25. Lebensjahr noch nicht vollendet haben, soweit sie die Leistungen zur Sicherung ihres Lebensunterhaltes nicht aus eigenen Einkommen oder Vermögen beschaffen können. <p>Der Begriff der Bedarfsgemeinschaft ist enger gefasst als derjenige der Haushaltsgemeinschaft, zu der alle Personen gehören, die auf Dauer mit einer Bedarfsgemeinschaft in einem Haushalt leben. So zählen z.B. Großeltern und Enkelkinder sowie sonstige Verwandte und Verschwägerete nicht zur Bedarfsgemeinschaft. Von jedem Mitglied der Bedarfsgemeinschaft wird erwartet, dass es sein Einkommen und Vermögen zur Deckung des Gesamtbedarfs aller Angehörigen der Bedarfsgemeinschaft einsetzt (Ausnahme minderjährige Kinder). Zweckgemeinschaften (wie z.B. Studenten-WGs) fallen nicht unter die Definition der Bedarfsgemeinschaft.</p> |
| Erwerbsfähige Leistungsberechtigte (eLb) | <p>Als erwerbsfähige Leistungsberechtigte (eLb) gelten gem. § 7 SGB II Personen, die</p> <ul style="list-style-type: none"> - das 15. Lebensjahr vollendet und das 65. Lebensjahr noch nicht vollendet haben, - erwerbsfähig sind, - hilfebedürftig sind und - ihren gewöhnlichen Aufenthalt in der Bundesrepublik Deutschland haben. <p>Als erwerbsfähig gilt gem. § 8 SGB II, wer nicht durch Krankheit oder Behinderung auf absehbare Zeit außerstande ist, unter den üblichen Bedingungen des allgemeinen Arbeitsmarkts mindestens drei Stunden täglich erwerbsfähig zu sein. Hilfebedürftig ist gem. § 9 SGB II, wer seine Eingliederung in Arbeit sowie seinen Lebensunterhalt und den Lebensunterhalt der mit ihm in Bedarfsgemeinschaft lebenden Personen nicht oder nicht ausreichend aus eigenen Kräften und Mitteln, v.a. nicht durch Aufnahme einer zumutbaren Arbeit oder dem zu berücksichtigenden Einkommen oder Vermögen sichern kann und die erforderliche Hilfe auch nicht von anderen (Angehörige, andere Leistungsträger) erhält. Hierzu gehören z.B. auch Jugendliche unter 18 Jahren, die eine Schule besuchen und in einer Bedarfsgemeinschaft leben.</p> |
| Nicht erwerbsfähige Leistungsberechtigte | <p>Alle Personen innerhalb einer BG, die noch nicht im erwerbsfähigen Alter sind (unter 15 Jahren) oder aufgrund ihrer gesundheitlichen Leistungsfähigkeit und evtl. rechtlicher Einschränkungen nicht in der Lage sind, mindestens 3 Stunden täglich unter den üblichen Bedingungen des allgemeinen Arbeitsmarktes zu arbeiten, können als nicht erwerbsfähige Mitglieder einer Bedarfsgemeinschaft bei Hilfebedürftigkeit Leistungen erhalten. In Abgrenzung zum nichterwerbsfähigen Hilfebedürftigen nach SGB II erhalten die nicht erwerbsfähigen Personen, die nicht in Bedarfsgemeinschaften mit Hilfebedürftigen leben, Leistungen im Rahmen der Sozialhilfe gem. SGB XII.</p> |
| SGB II-Quote | <p>Die SGB II-Quote beschreibt das Verhältnis der Leistungsempfänger/innen zu der Einwohnerzahl der unter 65-jährigen (Einwohner/innen U65 zum 31.12. des Vorjahres, Eingabe nach Bekanntgabe)</p> |
| Instrumente der Arbeitsmarktpolitik | <p>Vermittlungsunterstützende Leistungen: Teilnahmen an Leistungen zur Aktivierung und beruflichen Eingliederung. Beschäftigungsbegleitende Leistungen: Eingliederungs- und Beschäftigungszuschüsse, Einstiegs geld Beschäftigung/Selbständigkeit</p> |